



ÅRSREGNSKAPET FOR REGNSKAPSÅRET 2017 - GENERELL INFORMASJON

Enheten

Organisasjonsnummer: 986 293 736
Organisasjonsform: Aksjeselskap
Foretaksnavn: GLOBALCONNECT INVEST NO AS
Forretningsadresse: Snarøyveien 36
1364 FORNEBU

Regnskapsår

Årsregnskapets periode: 01.01.2017 - 31.12.2017

Konsern

Morselskap i konsern: Ja
Konsernregnskap lagt ved: Nei

Regnskapsregler

Regler for små foretak benyttet: Nei
Benyttet ved utarbeidelsen av årsregnskapet til selskapet: Regnskapslovens alminnelige regler

Årsregnskapet fastsatt av kompetent organ

Bekreftet av representant for selskapet: Jacob Kjær
Dato for fastsettelse av årsregnskapet: 26.04.2018

Grunnlag for avgivelse

År 2017: Årsregnskapet er elektronisk innlevert
År 2016: Tall er hentet fra elektronisk innlevert årsregnskap fra 2017

Det er ikke krav til at årsregnskapet m.v. som sendes til Regnskapsregisteret er undertegnet. Kontrollen på at dette er utført ligger hos revisor/enhetens øverste organ. Sikkerheten ivaretas ved at innsender har rolle/rettighet for innsending av årsregnskapet via Altinn, og ved at det bekreftes at årsregnskapet er fastsatt av kompetent organ.

Brønnøysundregistrene, 07.11.2020



Resultatregnskap

Beløp i: NOK	Note	2017	2016
RESULTATREGNSKAP			
Inntekter			
Annen driftsinntekt	6	6 006 214	6 531 350
Sum inntekter		6 006 214	6 531 350
Kostnader			
Lønnskostnad	12		
Annen driftskostnad	12	9 391 311	11 682 283
Sum kostnader		9 391 311	11 682 283
Driftsresultat		-3 385 098	-5 150 932
Finansinntekter og finanskostnader			
Inntekt på investering i datterselskap og tilknyttet selskap	5	118 622 889	19 905 055
Renteinntekt fra foretak i samme konsern	6	34 249 291	13 986 852
Annen renteinntekt		120 134	1 202 840
Annen finansinntekt		548	48 860
Sum finansinntekter		152 992 861	35 143 606
Rentekostnad til foretak i samme konsern	6	5 577 452	2 333 236
Annen rentekostnad	9	169 231 701	165 226 804
Annen finanskostnad		26 889 258	20 286 585
Sum finanskostnader		201 698 411	187 846 625
Netto finans		-48 705 549	-152 703 019
Ordinært resultat før skattekostnad		-52 090 647	-157 853 951
Skattekostnad på ordinært resultat	7	4 345 824	-23 117 671
Ordinært resultat etter skattekostnad		-56 436 471	-134 736 280
Årsresultat		-56 436 471	-134 736 280
Årsresultat etter minoritetsinteresser		-56 436 471	-134 736 280
Totalresultat		-56 436 471	-134 736 280



Resultatregnskap

Beløp i: NOK	Note	2017	2016
Overføringer og disponeringer			
Overføring til/fra fond	2	-56 436 471	-46 904 443
Overføringer til/fra annen egenkapital	2, 2		-87 831 837
Sum overføringer og disponeringer		-56 436 471	-134 736 280



Balanse

Beløp i: NOK	Note	2017	2016
BALANSE - EIENDELER			
Anleggsmidler			
Immaterielle eiendeler			
Utsatt skattefordel	7	387 119 649	391 465 473
Sum immaterielle eiendeler		387 119 649	391 465 473
Finansielle anleggsmidler			
Investering i datterselskap	5, 11	4 660 360 627	4 660 360 627
Lån til foretak i samme konsern	4		
Sum finansielle anleggsmidler		4 660 360 627	4 660 360 627
Sum anleggsmidler		5 047 480 276	5 051 826 100
Omløpsmidler			
Varer			
Fordringer			
Kundefordringer	11, 4, 11		8 985 171
Andre fordringer		67 472	
Konsernfordringer	4	702 851 458	471 118 922
Sum fordringer		702 918 930	480 104 093
Bankinnskudd, kontanter og lignende			
Bankinnskudd, kontanter og lignende	8	698 170	
Sum bankinnskudd, kontanter og lignende		698 170	
Sum omløpsmidler		703 617 100	480 104 093
SUM EIENDELER		5 751 097 376	5 531 930 193

BALANSE - EGENKAPITAL OG GJELD

Egenkapital

Innskutt egenkapital



Balanse

Beløp i: NOK	Note	2017	2016
Selskapskapital	2, 3	264 154 000	264 132 000
Overkurs	2	2 462 585 702	2 319 044 173
Sum innskutt egenkapital		2 726 739 702	2 583 176 173
Opptjent egenkapital			
Annen egenkapital	2		
Udekket tap	2		
Sum egenkapital		2 726 739 702	2 583 176 173
Gjeld			
Langsiktig gjeld			
Utsatt skatt	7		
Annen langsiktig gjeld			
Gjeld til kredittinstitusjoner	9, 11	3 003 540 599	2 884 123 079
Langsiktig konserngjeld	4, 9		
Sum annen langsiktig gjeld		3 003 540 599	2 884 123 079
Sum langsiktig gjeld		3 003 540 599	2 884 123 079
Kortsiktig gjeld			
Gjeld til kredittinstitusjoner			31 993 496
Leverandørgjeld		37 074	671 798
Betalbar skatt	7		
Skyldige offentlige avgifter			328 208
Kortsiktig konserngjeld	4, 9		6 193 814
Annen kortsiktig gjeld	9	20 780 000	25 443 624
Sum kortsiktig gjeld		20 817 074	64 630 940
Sum gjeld		3 024 357 673	2 948 754 020
SUM EGENKAPITAL OG GJELD		5 751 097 376	5 531 930 193



Building a better
working world

Statsautoriserte revisorer
Ernst & Young AS

Dronning Eufemias gate 6, NO-0191 Oslo
Postboks 1156 Sentrum, NO-0107 Oslo

Foretaksregisteret: NO 976 389 387 MVA
Tlf: +47 24 00 24 00

Fax:
www.ey.no
Medlemmer av Den norske revisorforening

UAVHENGIG REVISORS BERETNING

Til generalforsamlingen i Broadnet Holding AS

Uttalelse om revisjonen av årsregnskapet

Konklusjon

Vi har revidert årsregnskapet for Broadnet Holding AS som består av balanse per 31. desember 2017, resultatregnskap og kontantstrømoppstilling for regnskapsåret avsluttet per denne datoen, og en beskrivelse av vesentlige anvendte regnskapsprinsipper og andre noteopplysninger.

Etter vår mening er årsregnskapet avgitt i samsvar med lov og forskrifter og gir et rettviseende bilde av selskapets finansielle stilling per 31. desember 2017, og av dets resultater og kontantstrømmer for regnskapsåret avsluttet per denne datoen i samsvar med regnskapslovens regler og god regnskapsskikk i Norge.

Grunnlag for konklusjonen

Vi har gjennomført revisjonen i samsvar med lov, forskrift og god revisjonsskikk i Norge, herunder de internasjonale revisjonsstandardene (ISA-ene). Våre oppgaver og plikter i henhold til disse standardene er beskrevet i avsnittet *Revisors oppgaver og plikter ved revisjonen av årsregnskapet*. Vi er uavhengige av selskapet i samsvar med de relevante etiske kravene i Norge knyttet til revisjon slik det kreves i lov og forskrift. Vi har også overholdt våre øvrige etiske forpliktelser i samsvar med disse kravene. Etter vår oppfatning er innhentet revisjonsbevis tilstrekkelig og hensiktsmessig som grunnlag for vår konklusjon.

Øvrig informasjon

Øvrig informasjon omfatter informasjon i selskapets årsrapport bortsett fra årsregnskapet og den tilhørende revisjonsberetningen. Styret og daglig leder (ledelsen) er ansvarlig for den øvrige informasjonen. Vår uttalelse om revisjonen av årsregnskapet dekker ikke den øvrige informasjonen, og vi attesterer ikke den øvrige informasjonen.

I forbindelse med revisjonen av årsregnskapet er det vår oppgave å lese den øvrige informasjonen med det formål å vurdere hvorvidt det foreligger vesentlig inkonsistens mellom den øvrige informasjonen og årsregnskapet eller kunnskap vi har opparbeidet oss under revisjonen, eller hvorvidt den tilsynelatende inneholder vesentlig feilinformasjon. Dersom vi konkluderer med at den øvrige informasjonen inneholder vesentlig feilinformasjon, er vi pålagt å rapportere det. Vi har ingenting å rapportere i så henseende.

Ledelsens ansvar for årsregnskapet

Ledelsen er ansvarlig for å utarbeide årsregnskapet i samsvar med lov og forskrifter, herunder for at det gir et rettviseende bilde i samsvar med regnskapslovens regler og god regnskapsskikk i Norge. Ledelsen er også ansvarlig for slik intern kontroll som den finner nødvendig for å kunne utarbeide et årsregnskap som ikke inneholder vesentlig feilinformasjon, verken som følge av misligheter eller feil.

Ved utarbeidelsen av årsregnskapet må ledelsen ta standpunkt til selskapets evne til fortsatt drift og opplyse om forhold av betydning for fortsatt drift. Forutsetningen om fortsatt drift skal legges til grunn for årsregnskapet med mindre ledelsen enten har til hensikt å avvikle selskapet eller legge ned virksomheten, eller ikke har noe annet realistisk alternativ.

Revisors oppgaver og plikter ved revisjonen av årsregnskapet

Vårt mål er å oppnå betryggende sikkerhet for at årsregnskapet som helhet ikke inneholder vesentlig feilinformasjon, verken som følge av misligheter eller feil, og å avgi en revisjonsberetning som inneholder vår konklusjon. Betyggende sikkerhet er en høy grad av sikkerhet, men ingen garanti for at en revisjon utført i samsvar med lov, forskrift og god revisjonsskikk i Norge, herunder ISA-ene, alltid vil avdekke vesentlig feilinformasjon. Feilinformasjon kan skyldes misligheter eller feil og er å anse som vesentlig



Building a better
working world

dersom den enkeltvis eller samlet med rimelighet kan forventes å påvirke de økonomiske beslutningene som brukerne foretar på grunnlag av årsregnskapet.

Som del av en revisjon i samsvar med lov, forskrift og god revisjonsskikk i Norge, herunder ISA-ene, utøver vi profesjonelt skjønn og utviser profesjonell skepsis gjennom hele revisjonen. I tillegg:

- ▶ identifiserer og anslår vi risikoen for vesentlig feilinformasjon i årsregnskapet, enten det skyldes misligheter eller feil. Vi utformer og gjennomfører revisjonshandlinger for å håndtere slike risikoer, og innhenter revisjonsbevis som er tilstrekkelig og hensiktsmessig som grunnlag for vår konklusjon. Risikoen for at vesentlig feilinformasjon som følge av misligheter ikke blir avdekket, er høyere enn for feilinformasjon som skyldes feil, siden misligheter kan innebære samarbeid, forfalskning, bevisste utelatelser, uriktige fremstillinger eller overstyring av intern kontroll;
- ▶ opparbeider vi oss en forståelse av den interne kontrollen som er relevant for revisjonen, for å utforme revisjonshandlinger som er hensiktsmessige etter omstendighetene, men ikke for å gi uttrykk for en mening om effektiviteten av selskapets interne kontroll;
- ▶ vurderer vi om de anvendte regnskapsprinsippene er hensiktsmessige og om regnskapsestimatene og tilhørende noteopplysninger utarbeidet av ledelsen er rimelige;
- ▶ konkluderer vi på om ledelsens bruk av fortsatt drift-forutsetningen er hensiktsmessig, og, basert på innhentede revisjonsbevis, hvorvidt det foreligger vesentlig usikkerhet knyttet til hendelser eller forhold som kan skape betydelig tvil om selskapets evne til fortsatt drift. Dersom vi konkluderer med at det foreligger vesentlig usikkerhet, kreves det at vi i revisjonsberetningen henleder oppmerksomheten på tilleggsopplysningene i årsregnskapet. Hvis slike tilleggsopplysninger ikke er tilstrekkelige, må vi modifisere vår konklusjon. Våre konklusjoner er basert på revisjonsbevis innhentet frem til datoen for revisjonsberetningen. Etterfølgende hendelser eller forhold kan imidlertid medføre at selskapets evne til fortsatt drift ikke lenger er til stede;
- ▶ vurderer vi den samlede presentasjonen, strukturen og innholdet i årsregnskapet, inkludert tilleggsopplysningene, og hvorvidt årsregnskapet gir uttrykk for de underliggende transaksjonene og hendelsene på en måte som gir et rettviseende bilde.

Vi kommuniserer med styret blant annet om det planlagte omfanget av revisjonen, tidspunktet for vårt revisjonsarbeid og eventuelle vesentlige funn i vår revisjon, herunder vesentlige svakheter i den interne kontrollen som vi avdekker gjennom vårt arbeid.

Uttalelse om øvrige lovmessige krav

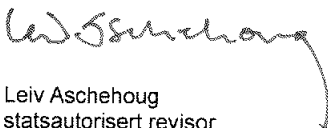
Konklusjon om årsberetningen

Basert på vår revisjon av årsregnskapet som beskrevet ovenfor, mener vi at opplysningene i årsberetningen om årsregnskapet, forutsetningen om fortsatt drift og forslaget til disponering av resultatet er konsistente med årsregnskapet og i samsvar med lov og forskrifter.

Konklusjon om registrering og dokumentasjon

Basert på vår revisjon av årsregnskapet som beskrevet ovenfor, og kontrollhandlinger vi har funnet nødvendige i henhold til internasjonal standard for attestasjonsoppdrag (ISAE) 3000 «Attestasjonsoppdrag som ikke er revisjon eller forenklet revisorkontroll av historisk finansiell informasjon», mener vi at ledelsen har oppfylt sin plikt til å sørge for ordentlig og oversiktlig registrering og dokumentasjon av selskapets regnskapsopplysninger i samsvar med lov og god bokføringsskikk i Norge.

Oslo, 26. april 2018
ERNST & YOUNG AS



Leiv Aschehoug
statsautorisert revisor



Broadnet Holding AS

Noter til regnskapet for 2017

Note 1 - Regnskapsprinsipper

Årsregnskapet er satt opp i samsvar med regnskapslovens bestemmelser og god regnskapsskikk.

Virksomhet

Broadnet Holding AS har i 2017 ikke hatt annen virksomhet i selskapet enn konsernintern tjenesteyting knyttet til stabsfunksjoner for de andre selskapene med operativ virksomhet.

Selskapet inngår i konsernet Broadnet Topholding AS, som har sitt hovedkontor på IT Fornebu i Bærum. Konsernregnskap utarbeides av Broadnet Topholding AS, og kan utleveres på forespørsel ved henvendelse til morselskapets hovedkontor.

Broadnet-konsernet tilbyr elektroniske kommunikasjonstjenester til bedrifts- grossist- og privatmarkedet, samt til offentlig sektor, innen bredbånd og datakommunikasjon. Broadnet-konsernets tilbud realiseres i det vesentlige gjennom produksjon av tjenester i konsernets nettverk, basert på et landsdekkende og fiberbasert transport- og aksessnett.

Inntektsføring

Selskapets inntekter består leieinntekter for kontorlokaler. Inntekter bokføres i takt den perioden den aktuelle leien vedrører, ihht opptjeningsprinsippet.

Klassifisering og vurdering av balanseposter

Omløpsmidler og kortsiktig gjeld omfatter poster som forfaller til betaling innen ett år etter balansedagen, samt poster som knytter seg til varekretsløpet. Øvrige poster er klassifisert som anleggsmiddel/langsiktig gjeld. Lånekostnader knyttet til opptak av langsiktig gjeld er presentert netto sammen med langsiktig gjeld, og periodiseres over låneavtalens løpetid.

Omløpsmidler vurderes til laveste av anskaffelseskost og virkelig verdi. Kortsiktig gjeld i norske kroner balanseføres til nominelt beløp på etableringstidspunktet.

Anleggsmidler vurderes til anskaffelseskost, men nedskrives til virkelig verdi ved verdifall som ikke forventes å være forbigående. Anleggsmidler som forringes i verdi, avskrives lineært over forventet økonomisk levetid. Langsiktig gjeld balanseføres til nominelt beløp på etableringstidspunktet og økes med påløpte renter for hver rentetermin, hvor låneavtalen tilsier dette.

Nominelle beløp neddiskonteres hvis renteelementet er vesentlig.

Datterselskaper

Datterselskaper er enheter som kontrolleres av selskapet. Kontroll foreligger når selskapet har bestemmende innflytelse, direkte eller indirekte, på enhetens finansielle og operasjonelle styring, normalt gjennom eie av mer enn halvparten av stemmeberettiget kapital. Ved fastsettelse av om det foreligger bestemmende innflytelse inkluderes effekten av potensielle stemmerettigheter som kan utøves eller konverteres på balansedagen. Datterselskap vurderes etter kostmetoden i selskapsregnskapet. Investeringen vurderes til anskaffelseskost for aksjene med mindre nedskrivning har vært nødvendig. Nedskrivning til virkelig verdi foretas når verdifall skyldes årsaker som ikke kan antas å være forbigående og det må anses nødvendig etter god regnskapsskikk. Nedskrivninger kan reverseres hvis grunnlaget for nedskrivningene ikke lenger er til stede.

Fordringer

Kundefordringer og andre fordringer er oppført i balansen til pålydende etter fradrag for avsetning til forventet tap. Avsetning til tap gjøres på grunnlag av individuelle vurderinger av de enkelte fordringene. I tillegg gjøres det for øvrige kundefordringer en uspesifisert avsetning for å dekke antatt tap.



Broadnet Holding AS

Noter til regnskapet for 2017

Kontanter og kontantekvivalenter

Kontanter og kontantekvivalenter består av kontanter, bankinnskudd, andre kortsiktige, lett omsettelige investeringer med maksimum tre måneders opprinnelig løpetid og trekk på kassekreditt.

Broadnet Holding AS er morselskap i konsernkontoordning etablert hos konsernets hovedbankforbindelse. Hele konsernets driftslikviditet er derfor klassifisert som bankinnskudd i Broadnet Holding AS, med tilsvarende motposter som er klassifisert som konsernintern fordring eller gjeld avhengig av om datterselskapene har innstående eller trekk på kassekreditt.

Valuta

Pengeposter i utenlandsk valuta er vurdert til kursen ved regnskapsårets slutt. Løpende transaksjoner er omregnet til kursen på transaksjonstidspunktet. Valutadifferanser resultatføres som finansposter.

Skatter

Skattekostnaden i resultatregnskapet består av betalbar skatt og endring i utsatt skatt. Utsatt skatt/skattefordel beregnes på grunnlag av de midlertidige forskjellene som eksisterer mellom regnskapsmessige og skattemessige verdier, og på grunnlag av ligningsmessig underskudd til fremføring ved utgangen av regnskapsåret.

Skatteøkende og skattereduserende midlertidige forskjeller som reverserer eller kan reversere i samme periode, utlignes. Utsatt skattefordel på netto skattereduserende forskjeller som ikke er utlignet og på underskudd til fremføring, balanseføres i den grad skattefordelen antas å kunne utnyttes gjennom fremtidige skattepliktige overskudd. Utsatt skatt og skattefordel som kan balanseføres er oppført netto i balansen.

Betalbar skatt og utsatt skatt er regnskapsført direkte mot egenkapitalen i den grad skattepostene relaterer seg til egenkapitaltransaksjoner.

Konsernbidrag

Mottatt konsernbidrag inntektsføres i morselskapet som avkastning på investering. Konsernbidrag utover opptjent resultat i eierperioden føres som tilbakebetaling av anskaffelseskost. Konsernbidrag fra morselskap føres som egenkapitaltransaksjoner.

Konsernbidrag inntektsføres samme år som det er avsatt i datterselskapet/det tilknyttede selskapet. Når konsernbidrag vesentlig overstiger andel av tilbakeholdt resultat etter kjøpet anses den overskytende del som tilbakebetaling av investert kapital, og fratrekkes investeringens verdi i balansen.

Usikre forpliktelser og betingede eiendeler

Ved regnskapsmessig vurdering av usikre forpliktelser og betingede eiendeler benyttes beste estimat. Beste estimat er basert på sannsynlig utfall og anslått verdi av den usikre forpliktelsen/betingede eiendelen. Estimaten er basert på ledelsens beste vurderinger knyttet til disse forholdene. Betingede tap som er sannsynlige og kvantifiserbare kostnadsføres løpende.

Nærstående parter

Broadnet Holding AS inngår i konsernet Broadnet Topholding AS. Alle selskaper kontrollert av Broadnet Topholding AS er nærstående med selskapet.

Bruk av estimater

Utarbeidelsen av årsregnskapet i henhold til god regnskapsskikk forutsetter at ledelsen benytter estimater og forutsetninger som påvirker resultatet og verdsettelsen av eiendeler og gjeld, samt opplysninger om usikre eiendeler og forpliktelser på balansedagen. Resultatet av vurderingene kan i etterkant vise seg å avvike fra de faktiske tall, og slike avvik resultatføres på det tidspunkt man får verifisert de vurderinger som er gjort.



Broadnet Holding AS

Noter til regnskapet for 2017

Note 2 - Egenkapital

	Aksjekapital	Overkurs	Sum egenkapital
Pr. 1.1.2017	264 132 000	2 319 044 173	2 583 176 173
Nyemisjon 04.04.2017	22 000	199 978 000	200 000 000
Årets resultat		-56 436 471	-56 436 471
Pr. 31.12.2017	264 154 000	2 462 585 702	2 726 739 702

Note 3 - Aksjekapital

Aksjekapitalen i Broadnet Holding AS pr. 31.12. består av følgende aksjeklasser:

	Antall	Pålydende	Balanseført
Ordinære aksjer	22 000	12 007	264 154 000

Oversikt over aksjonærene i selskapet pr. 31.12:

	Ordinære aksjer	Eier andel	Stemme andel
Broadnet Midholding AS	22 000	100 %	100 %

Selskapet har kun en aksjeklasse, og alle aksjene har like rettigheter.

Note 4 - Mellomværende med selskap i samme konsern m.v.

Fordringer

	2017	2016
Kundefordringer på selskap i samme konsern	0	7 061 436
Andre fordringer på selskap i samme konsern inkl. konsernbidrag	702 851 458	471 118 922
Sum	702 851 458	478 180 358

Gjeld

	2017	2016
Annen kortsiktig gjeld, inkl konsernbidrag	0	6 193 814
Sum	0	6 193 814

Konsernminterne lån renteberegnes på ordinære forretningsmessige vilkår.



Broadnet Holding AS

Noter til regnskapet for 2017

Note 5 - Datterselskap, tilknyttet selskap m.v.

Datterselskap	Anskaffelses- tidspunkt	Forretnings- kontor	Eierandel	Stemme- andel
Broadnet AS	2006-2008	Bærum	100,0 %	100,0 %

Investeringer etter kostmetoden:

Selskapets navn	Aksjekapital	Antall aksjer	Balanseført verdi	Egenkapital	Resultat
Broadnet AS	156 149 000	22 307 000	4 660 360 627	2 713 045 926	-37 272 981

Selskapet foretar hvert år en vurdering av aksjenes verdi gjennom nedskrivningstester som baseres på neddiskontering av forventede fremtidige kontantstrømmer. Broadnet Holding AS har i 2017 mottatt konsernbidrag på kr 53 453 890 fra datter, Broadnet AS, kr 5 100 227 datterdatter, Dataguard AS, kr 49 901 110 fra datterdatter, PowerTech Information Systems AS, kr 5 321 562 fra datterdatter, Xfiber AS og kr 4 846 100 fra datterdatter, Lynet Internett AS.

Note 6 - Transaksjoner med nærstående parter

Selskapets transaksjoner med nærstående parter består av renteinntekter og rentekostnader på lån i konsernforhold. Renter til selskap i samme konsern er spesifisert på egne regnskapslinjer i resultatregnskapet.

Alle konserninterne lån og renter på lån er til datterselskaper og til morselskap. Renteberegning er gjort til ordinære forretningsmessige vilkår.



Broadnet Holding AS

Noter til regnskapet for 2017

Note 7 Skatt

Årets skattekostnad	2017	2016
Resultatført skatt på ordinært resultat:		
Betalbar skatt	0	0
Endring i utsatt skattefordel	4 345 824	-23 117 671
Skattekostnad ordinært resultat	4 345 824	-23 117 671
Skattepliktig inntekt:		
Ordinært resultat før skatt	-52 090 647	-157 853 951
Permanente forskjeller	67 875	139 020
Endring i midlertidige forskjeller	30 956 977	-7 490 047
Skattepliktig inntekt	-21 065 794	-165 204 978
Betalbar skatt i balansen:		
Betalbar skatt på årets resultat	-28 469 493	-4 966 704
Betalbar skatt på mottatt konsernbidrag	28 469 493	4 966 704
Sum betalbar skatt i balansen	0	0

Skatteeffekten av midlertidige forskjeller og underskudd til fremføring som har gitt opphav til utsatt skatt og utsatte skattefordeler, spesifisert på typer av midlertidige forskjeller:

	2017	2016	Endring
Avsetninger mv	0	-1 628 063	-1 628 063
Andre forskjeller	8 291 881	40 876 921	32 585 040
Sum	8 291 881	39 248 858	30 956 977
Akkumulert fremførbart underskudd	-1 690 210 042	-1 669 144 248	21 065 794
Avskåret rentefradrag	-1 210 748	-1 210 748	0
Grunnlag for beregning av utsatt skatt	-1 683 128 909	-1 631 106 138	52 022 772
Utsatt skattefordel (23 % / 24 %)	-387 119 649	-391 465 473	-4 345 824



Broadnet Holding AS

Noter til regnskapet for 2017

Note 8 - Bankinnskudd og bundne midler

Da selskapet ikke har hatt lønnete ansatte i 2017 er det ikke lenger krav om bundne skattetreksmidler eller skattetreksgaranti.

Selskapet eier konsernkontoordning i bank, der alle datterselskapene disponerer midler. Konsernkontoordningen omfatter også en trekkfasilitet på 58,3 millioner kroner. Pr 31.12.2017 var det trukket 8 millioner av denne fasiliteten. Til sikkerhet for dette er stillet aksjer i datterselskaper, se også note 11.

Note 9 - Fordringer og gjeld

Langsiktig gjeld med forfall senere enn ett år:

	2017	2016
Langsiktig gjeld til kredittinstitusjoner	3 003 540 599	2 884 123 079
Sum langsiktig gjeld	3 003 540 599	2 884 123 079

Selskapet står for all langsiktig finansiering av de 100 % eide datterselskapene i konsernet.

Tall i MNOK	Trukket pr 31.12.2017	Gjennomsnittlig rente	Forfall innen 1 år	Forfall 1-5 år	Forfall mer enn 5 år	Levetid
Bankgjeld	3 029	NIBOR + 4,7 %	0	2 010	0	2019/2020

Tabellen ovenfor viser senior gjeldsforpliktelser trukket av Broadnet Holding for å finansiere drift av underliggende operative selskaper. Det er ulike marginer på de ulike lånefasilitetene, men verdi vektet gjennomsnittlig rentesats er NIBOR + 4,7%.

Regnskapslinje viser lavere beløp da lånet presenteres netto sammen med aktiverte kostnader ved etablering av ny låneavtale. Etableringskostnadene periodiseres over låneavtalens løpetid, og er pr utgangen av året balanseført med MNOK 26.

Spesifikasjon av annen kortsiktig gjeld:

	2017	2016
Konsernkontoordning i bank	0	0
Annen kortsiktig konserngjeld inkl. konsernbidrag	0	6 193 814
Sum annen kortsiktig gjeld til selskap i samme konsern	0	6 193 814
Påløpne driftskostnader	0	3 443 624
Påløpne rentekostnader	20 780 000	22 000 000
Sum annen kortsiktig gjeld	20 780 000	25 443 624



Broadnet Holding AS

Noter til regnskapet for 2017

Note 10 - Finansiell markedsrisiko

Finansiell risiko

Finansiell risiko omfatter kredittrisiko, likviditetsrisiko, valutarisiko og renterisiko. Broadnet er hovedsakelig utsatt for kredittrisiko gjennom kundefordringer. En vesentlig andel av Broadnets tjenester forutsetter forskuddsbetaling fra kundene, og i 2017 hadde Broadnet meget lave tap som følge av kontraktsbrudd eller konkurser. Broadnet og konsernet, med Broadnet Holding AS som låntaker, er finansiert av en kombinasjon av langsiktige lån og langsiktige trekkfasiliteter. Broadnet er ikke i vesentlig grad eksponert for endringer i valuta knyttet til den ordinære drift, idet hovedandelen av driftsinntekter og driftskostnader er i norske kroner. Broadnet er eksponert mot renterisiko som følge av at gjelden er knyttet opp mot flytende markedsrente, deler av denne gjelden har fastrenteeksponering gjennom rentesikringsavtaler.

Operasjonell og regulativ risiko

Broadnet er utsatt for risiko fra flere operasjonelle og regulatoriske forhold. Deriblant; produktsammensetning, priser, nettverkskvalitet, nettverksdekning, driftsstabilitet, salg, distribusjon og mangfold av tjenester og produkter som alle påvirker kundeopplevelsen, samt Broadnets evne til å tiltrekke seg og beholde eksisterende kunder.

Note 11 - Pant og garantier

Beløp vises i tusen kr

<i>Garantiansvar</i>	2017	2016
Morselskapsgaranti	115 961	117 000
Bankgaranti til leverandører	28 962	28 962
Selvskyldneransvar	3 010 000	2 934 000
Sum garantiansvar	<u>3 154 923</u>	<u>3 079 962</u>
 <i>Pantesikret gjeld</i>		
Lang gjeld til kredittinstitusjoner sikret ved pant	3 003 541	2 884 123
Sum pantesikret gjeld	<u>3 003 541</u>	<u>2 884 123</u>
 <i>Bokført verdi av panteobjekter</i>		
Kundefordringer	0	8 985
Aksjer i datterselskap	4 660 361	4 660 361
Sum bokført verdi av panteobjekter	<u>4 660 361</u>	<u>4 669 346</u>



Broadnet Holding AS

Noter til regnskapet for 2017

Note 12 - Ytelser til ledende personer, antall ansatte, revisor mv.

Det var ingen ansatte i selskapet i 2017. Daglig leder i selskapet er leid fra datterselskapet Broadnet AS og mottar sin lønn fra Broadnet AS. Det er ikke avtalt særskilt vederlag ved fratredelse.

Selskapet er ikke pliktig å ha tjenstepensjon etter lov om obligatorisk tjenstepensjon.

Det er ikke betalt honorar til styret i 2017.

Det er ikke stilt sikkerhet eller gitt lån til ledende ansatte, tillitsvalgte og aksjeeiere mv.

<i>Fordeling av kostnadsført honorar til revisor (eks. mva)</i>	2017	2016
Lovpålagt revisjon	66 625	127 574
Annen revisjonsrelatert bistand	12 875	0
Sum	<u>0</u>	<u>127 574</u>



Resultatregnskap

Broadnet Holding AS

Driftsinntekter og driftskostnader	Note	2017	2016
Annen driftsinntekt	6	6 006 214	6 531 350
Sum driftsinntekter		6 006 214	6 531 350
Annen driftskostnad	12	9 391 311	11 682 283
Sum driftskostnader		9 391 311	11 682 283
Driftsresultat		-3 385 098	-5 150 932
Finansinntekter og finanskostnader			
Inntekt på investering i annet foretak i samme konsern	5	118 622 889	19 905 055
Renteinntekt fra foretak i samme konsern	6	34 249 291	13 986 852
Annen renteinntekt		120 134	1 202 840
Annen finansinntekt		548	48 860
Rentekostnad til foretak i samme konsern	6	5 577 452	2 333 236
Annen rentekostnad	9	169 231 701	165 226 804
Annen finanskostnad		26 889 258	20 286 585
Resultat av finansposter		-48 705 549	-152 703 019
Ordinært resultat før skattekostnad		-52 090 647	-157 853 951
Skattekostnad på ordinært resultat	7	4 345 824	-23 117 671
Ordinært resultat		-56 436 471	-134 736 280
Årsresultat		-56 436 471	-134 736 280
Overføringer			
Overført fra overkurs	2	-56 436 471	-46 904 443
Overført fra annen egenkapital	2	0	-87 831 837
Sum overføringer		-56 436 471	-134 736 280



Balanse

Broadnet Holding AS

Eiendeler	Note	31.12.2017	31.12.2016
Anleggsmidler			
Immaterielle eiendeler			
Utsatt skattefordel	7	387 119 649	391 465 473
Sum immaterielle eiendeler		387 119 649	391 465 473
Finansielle anleggsmidler			
Investeringer i datterselskap	5, 11	4 660 360 627	4 660 360 627
Sum finansielle anleggsmidler		4 660 360 627	4 660 360 627
Sum anleggsmidler		5 047 480 276	5 051 826 100
Omløpsmidler			
Fordringer			
Kundefordringer	11	0	1 923 735
Kundefordringer på selskap i samme konsern	4, 11	0	7 061 436
Andre fordringer på selskap i samme konsern	4	702 851 458	471 118 922
Andre kortsiktige fordringer		67 472	0
Sum fordringer		702 918 930	480 104 093
Bankinnskudd, kontanter o.l.	8	698 170	0
Sum omløpsmidler		703 617 100	480 104 093
Sum eiendeler		5 751 097 376	5 531 930 193




Balanse

Broadnet Holding AS


Egenkapital og gjeld	Note	31.12.2017	31.12.2016
Innskutt egenkapital			
Aksjekapital	2, 3	264 154 000	264 132 000
Overkurs	2	2 462 585 702	2 319 044 173
Sum innskutt egenkapital		2 726 739 702	2 583 176 173
Sum egenkapital		2 726 739 702	2 583 176 173
Gjeld			
Annen langsiktig gjeld			
Gjeld til kredittinstitusjoner	9, 11	3 003 540 599	2 884 123 079
Sum annen langsiktig gjeld		3 003 540 599	2 884 123 079
Kortsiktig gjeld			
Gjeld til kredittinstitusjoner		0	31 993 496
Leverandørgjeld		37 074	671 798
Skyldig offentlige avgifter		0	328 208
Annen kortsiktig gjeld til selskap i samme konsern	4, 9	0	6 193 814
Annen kortsiktig gjeld	9	20 780 000	25 443 624
Sum kortsiktig gjeld		20 817 074	64 630 940
Sum gjeld		3 024 357 673	2 948 754 020
Sum egenkapital og gjeld		5 751 097 376	5 531 930 193

Fornebu, 26.04.2018

Styret i Broadnet Holding AS


Carl Gunnar Asp
Styreleder


Anders Misund
Styremedlem


Jak Rinde Hestnes
Styremedlem


Jacob Kjær
Daglig leder



Indirekte kontantstrøm

Broadnet Holding AS

Tall i hele 1000	2017	2016
Kontantstrøm fra operasjonelle aktiviteter		
Resultat før skatt	-52 091	-157 854
+ Gevinst salg aksjer i datter	0	0
- Inntektsført konsernbidrag	-118 623	-19 905
+/- Endring i varelager, kundef og leverandørgjeld	8 350	-18 096
+/- Endring i andre tidsavgrensingsposter	-156 356	-254 828
= Netto kontantstrøm fra operasjonelle aktiviteter	-318 719	-450 682
Kontantstrømmer fra investeringsaktiviteter		
- Utbetalinger ved kjøp av aksjer og andeler i andre foretak	0	-346 085
= Netto kontantstrøm fra investeringer	0	-346 085
Kontantstrømmer fra finansieringsaktiviteter		
+ Innbetaling ved opptak av ny langsiktig gjeld	119 418	536 604
+ Innbetaling av egenkapital	200 000	210 000
+ Inn-/utbetalinger av konsernbidrag	0	
= Netto kontantstrøm fra finansieringsaktiviteter	319 418	746 604
= Netto endring i kontanter og kontantekvivalenter	698	-50 164
+ Beh. av kont. og kontantekvivalenter ved per. begynnelse	0	50 164
= Beh. av kont. og kontantekvivalenter ved per. slutt	698	0



ÅRSBERETNING FOR BROADNET HOLDING AS FOR 2017

Generelt

Broadnet Holding AS (heretter "Broadnet Holding") er 100 % eiet av Broadnet Midholding AS. Dette selskapet er igjen 100 % eiet av Broadnet Topholding AS.

Selskapet innehar samtlige aksjer i datterselskapet Broadnet AS. Broadnet AS eier 100 % av aksjene i Homenet AS, Dinabo AS, DataGuard AS, PowerTech Information Systems AS, Xfiber AS og Lynet Internett AS.

Broadnet Holding er et rent holdingselskap, med formål å eie aksjer og finansiere virksomheten i de underliggende datterselskapene.

Driftsåret 2017

Broadnet Holding AS hadde i 2017 omsetning på 6 MNOK. Driftsresultatet ble et underskudd på 3,4 MNOK. Resultatet før skatt er negativt med 48,7 MNOK. Egenkapitalandelen for Broadnet Holding AS utgjorde ved årsslutt 47,4 %.

Det er i 2017 ikke resultatført kostnader til forskning og utvikling i Broadnet Holding AS.

Det fremlagte resultatregnskapet, balanse, kontantstrøm og noter for regnskapsåret gir etter styrets oppfatning et riktig uttrykk for Broadnet Holding. Det er ikke inntruffet forhold etter årsskiftet som er av vesentlig betydning for å kunne bedømme selskapets resultat og stilling for 2017.

Styresammensetning og daglig leder

Styret består av Carl Gunnar Asp (styreleder), Anders Misund og Jak Rinde Hestnes. Jacob Kjær er daglig leder i Broadnet Holding.

Fortsatt drift

Gjennom EQT har konsernet et av Europas ledende investeringsfond som eier. EQT er kapitalsterk, og dedikert til å sikre ytterligere profitabel vekst av Broadnet-konsernet. Strategien legger til rette for at selskapet skal bli en ledende aktør innen tele- og datakommunikasjon.

Selskapets prognoser tilfredsstillende de krav som er satt av selskapets styre og eiere. Styret bekrefter med dette at regnskapet er avlagt under forutsetning om fortsatt drift, i henhold til § 3-3a i regnskapsloven.



Personal, likestilling og miljø

Selskapet har ingen ansatte, og selskapet forurenses ikke det ytre miljø.

Finansiell risiko

Finansiell risiko omfatter kredittrisiko, likviditetsrisiko, valutarisiko og renterisiko. Broadnet er hovedsakelig utsatt for kredittrisiko gjennom kundefordringer. En vesentlig andel av Broadnets tjenester forutsetter forskuddsbetaling fra kundene, og i 2017 hadde Broadnet meget lave tap som følge av kontraktsbrudd eller konkurser. Broadnet og konsernet, med Broadnet Holding AS som låntaker, er finansiert av en kombinasjon av langsiktige lån og langsiktige trekkfasiliteter. Broadnet er ikke i vesentlig grad eksponert for endringer i valuta knyttet til den ordinære drift, idet hovedandelen av driftsinntekter og driftskostnader er i norske kroner. Broadnet er eksponert mot renterisiko som følge av at gjelden er knyttet opp mot flytende markedsrente, deler av denne gjelden har fastrenteeksponering gjennom rentesikringsavtaler.

Operasjonell og regulativ risiko

Broadnet er utsatt for risiko fra flere operasjonelle og regulatoriske forhold. Deriblant; produktsammensetning, priser, nettverkskvalitet, nettverksdekning, driftsstabilitet, salg, distribusjon og mangfold av tjenester og produkter som alle påvirker kundeopplevelsen, samt Broadnets evne til å tiltrekke seg og beholde eksisterende kunder.

Øvrig

Det har ikke inntruffet andre forhold enn de som er nevnt i denne beretning som kan påvirke verdien av selskapet eller på annen måte ha betydning for selskapets interessenter.

Årsresultat og disposisjoner

Årsresultat for 2017 for Broadnet Holding viser et underskudd på 56,4 MNOK, som foreslås overført fra overkurs.



Fornebu, 26. april 2018

Carl Gunnar Asp
Styrets leder

Jak Rinde Hestnes
Styremedlem

Anders Misund
Styremedlem

Jacob Kjær
Daglig leder