



ÅRSREGNSKAPET FOR REGNSKAPSÅRET 2019 - GENERELL INFORMASJON

Enheten

Organisasjonsnummer:	914 378 478
Organisasjonsform:	Aksjeselskap
Foretaksnavn:	IVA SECURITY AS
Forretningsadresse:	Smedgata 30 1850 MYSEN

Regnskapsår

Årsregnskapets periode:	01.01.2019 - 31.12.2019
-------------------------	-------------------------

Konsern

Morselskap i konsern:	Ja
Konsernregnskap lagt ved:	Nei

Regnskapsregler

Regler for små foretak benyttet:	Ja
Benyttet ved utarbeidelsen av årsregnskapet til selskapet:	Regnskapslovens alminnelige regler

Årsregnskapet fastsatt av kompetent organ

Bekreftet av representant for selskapet:	Thomas Uttakleiv
Dato for fastsettelse av årsregnskapet:	31.08.2020

Grunnlag for avgivelse

År 2019: Årsregnskapet er elektronisk innlevert
År 2018: Tall er hentet fra elektronisk innlevert årsregnskap fra 2019

Det er ikke krav til at årsregnskapet m.v. som sendes til Regnskapsregisteret er undertegnet. Kontrollen på at dette er utført ligger hos revisor/enhetens øverste organ. Sikkerheten ivaretas ved at innsender har rolle/rettighet for innsending av årsregnskapet via Altinn, og ved at det bekreftes at årsregnskapet er fastsatt av kompetent organ.

Brønnøysundregistrene, 19.03.2022



Resultatregnskap

Beløp i: NOK	Note	2019	2018
RESULTATREGNSKAP			
Inntekter			
Salgsinntekt		624 219	3 014 127
Sum inntekter		624 219	3 014 127
Kostnader			
Varekostnad		231 807	1 806 316
Lønnskostnad	1	2 915	150 121
Annen driftskostnad		370 054	822 057
Sum kostnader		604 776	2 778 493
Driftsresultat		19 443	235 634
Finansinntekter og finanskostnader			
Annen renteinntekt		40	61
Sum finansinntekter		40	61
Annen rentekostnad		83 722	36 206
Sum finanskostnader		83 722	36 206
Netto finans		-83 683	-36 144
Ordinært resultat før skattekostnad	8	-64 239	199 489
Skattekostnad på ordinært resultat	2		55 226
Ordinært resultat etter skattekostnad		-64 239	144 263
Årsresultat		-64 239	144 263
Årsresultat etter minoritetsinteresser		-64 239	144 263
Totalresultat		-64 239	144 263
Overføringer og disponeringer			
Utbytte			133 933
Avsatt til annen egenkapital	8	-64 239	10 330
Sum overføringer og disponeringer		-64 239	144 263



Resultatregnskap

Beløp i: NOK	Note	2019	2018
---------------------	-------------	-------------	-------------



Balanse

Beløp i: NOK	Note	2019	2018
BALANSE - EIENDELER			
Anleggsmidler			
Immaterielle eiendeler			
Finansielle anleggsmidler			
Investering i datterselskap	6	16 500	16 500
Lån til foretak i samme konsern	7		
Lån til tilknyttet selskap og felles kontrollert virksomhet	7		
Investeringer i aksjer og andeler	6	50 000	50 000
Andre langsiktige fordringer	7		
Sum finansielle anleggsmidler		66 500	66 500
Sum anleggsmidler		66 500	66 500
Omløpsmidler			
Varer			
Sum varer		156 237	156 237
Fordringer			
Kundefordringer		41 526	597 626
Andre kortsiktige fordringer	7	270 192	4 093
Sum fordringer		311 717	601 719
Andre finansielle instrumenter	6		
Bankinnskudd, kontanter og lignende			
Bankinnskudd	3	55 114	351 454
Sum bankinnskudd, kontanter og lignende		55 114	351 454
Sum omløpsmidler		523 068	1 109 410
SUM EIENDELER		589 568	1 175 910

BALANSE - EGENKAPITAL OG GJELD

Egenkapital

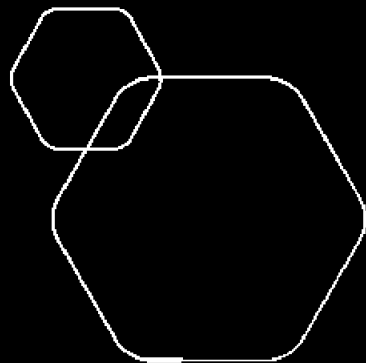


Balanse

Beløp i: NOK	Note	2019	2018
Innskutt egenkapital			
Aksjekapital	4	100 000	100 000
Sum innskutt egenkapital		100 000	100 000
Opptjent egenkapital			
Annen egenkapital	8	167 569	231 808
Sum opptjent egenkapital		167 569	231 808
Sum egenkapital		267 569	331 808
Sum langsiktig gjeld		0	0
Kortsiktig gjeld			
Leverandørgjeld		143 005	604 243
Betalbar skatt	2		55 226
Skyldig offentlige avgifter		4 249	177 263
Annen kortsiktig gjeld		174 746	7 371
Sum kortsiktig gjeld		321 999	844 102
Sum gjeld		321 999	844 102
SUM EGENKAPITAL OG GJELD		589 568	1 175 910



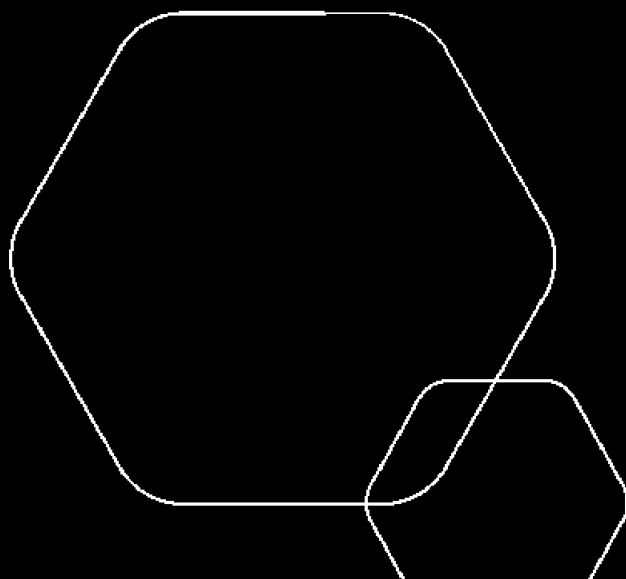
Legally signed by
Thomas Uttakleiv
03.09.2020



Årsregnskap 2019

Iva Security AS

Resultatregnskap
Balanse
Noter til regnskapet



Org.nr.: 914 378 478



Resultatregnskap			
Iva Security AS			
	Note	2019	2018
Driftsinntekter og driftskostnader			
Salgsinntekt		624 219	3 014 127
Sum driftsinntekter		624 219	3 014 127
Varekostnad		231 807	1 806 316
Lønnskostnad	1	2 915	150 121
Annen driftskostnad		370 054	822 057
Sum driftskostnader		604 776	2 778 493
Driftsresultat		19 443	235 634
Finansinntekter og finanskostnader			
Annen renteinntekt		40	61
Annen rentekostnad		83 722	36 206
Resultat av finansposter		-83 683	-36 144
Ordinært resultat før skattekostnad	8	-64 239	199 489
Skattekostnad på ordinært resultat	2	0	55 226
Ordinært resultat		-64 239	144 263
Årsresultat		-64 239	144 263
Overføringer			
Avsatt til utbytte		0	133 933
Avsatt til annen egenkapital	8	-64 239	10 330
Sum overføringer		-64 239	144 263



Balanse			
Eiendeler	Note	2019	2018
Investeringer i datterselskap	6	16 500	16 500
Investeringer i aksjer og andeler	6	50 000	50 000
Sum finansielle anleggsmidler		66 500	66 500
Sum anleggsmidler		66 500	66 500
Omløpsmidler			
Lager av varer og annen beholdning		156 237	156 237
Fordringer			
Kundefordringer		41 526	597 626
Andre kortsiktige fordringer	7	270 192	4 093
Sum fordringer		311 717	601 719
Investeringer			
Bankinnskudd	3	55 114	351 454
Sum omløpsmidler		523 068	1 109 410
Sum eiendeler		589 568	1 175 910



Legally signed by
Thomas Uttaleiv
03.09.2020

Balanse			
	Note	2019	2018
Egenkapital og gjeld			
Innskutt egenkapital			
Aksjekapital	4	100 000	100 000
Sum innskutt egenkapital		100 000	100 000
Opptjent egenkapital			
Annen egenkapital	8	167 569	231 808
Sum opptjent egenkapital		167 569	231 808
Sum egenkapital		267 569	331 808
Gjeld			
Annen langsiktig gjeld			
Kortsiktig gjeld			
Leverandørgjeld		143 005	604 243
Betalbar skatt	2	0	55 226
Skyldig offentlige avgifter		4 249	177 263
Annen kortsiktig gjeld		174 746	7 371
Sum kortsiktig gjeld		321 999	844 102
Sum gjeld		321 999	844 102
Sum egenkapital og gjeld		589 568	1 175 910
Mysen, 31.08.2020 Styret i Iva Security AS			
<hr/> Thomas Uttaleiv styreleder/daglig leder			
Iva Security AS		Side 4	



Noter til regnskapet 2017

REGNSKAPSPRINSIPPER

Årsregnskapet er satt opp i samsvar med regnskapsloven og NRS 8 - God regnskapsskikk for små foretak.

Driftsinntekter

Inntektsføring ved salg av varer skjer på leveringstidspunktet. Tjenester inntektsføres etter hvert som de leveres.

Skatt

Skattekostnaden i resultatregnskapet omfatter både periodens betalbare skatt og endring i utsatt skatt. Utsatt skatt er beregnet med 22% på grunnlag av de midlertidige forskjeller som eksisterer mellom regnskapsmessige og skattemessige verdier, samt ligningsmessig underskudd til fremføring ved utgangen av regnskapsåret. Skatteøkende og skattereduserende midlertidige forskjeller som reverserer eller kan reverseres i samme periode er utlignet og nettoført.

Klassifisering og vurdering av anleggsmidler

Anleggsmidler omfatter eiendeler bestemt til varig eie og bruk. Anleggsmidler er vurdert til anskaffelseskost. Varige driftsmidler balanseføres og avskrives over driftsmidlets økonomiske levetid. Varige driftsmidler nedskrives til gjenvinnbart beløp ved verdifall som forventes ikke å være forbigående. Gjenvinnbart beløp er det høyeste av netto salgsverdi og verdi i bruk. Verdi i bruk er nåverdi av fremtidige kontantstrømmer knyttet til eiendelen. Nedskrivningen reverseres når grunnlaget for nedskrivningen ikke lenger er til stede.

Klassifisering og vurdering av omløpsmidler

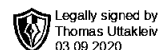
Omløpsmidler og kortsiktig gjeld omfatter normalt poster som forfaller til betaling innen ett år etter balansedagen, samt poster som knytter seg til varekretsløpet. Omløpsmidler vurderes til laveste verdi av anskaffelseskost og virkelig verdi.

Varer

Varer er vurdert til det laveste av anskaffelseskost og netto salgsverdi.

Fordringer

Kundefordringer og andre fordringer oppføres til pålydende etter fradrag for avsetning til forventet tap. Avsetning til tap gjøres på grunnlag av en individuell vurdering av de enkelte fordringene.



NOTE 1 LØNSKOSTNADER DAGLIG LEDER

Lønnskostnader	2019	2018
Lønninger	0	127 491
Arbeidsgiveravgift	0	18 595
Pensjonskostnader	0	0
Andre ytelser	2 915	4 035
Sum	2 915	150 121

Selskapet har i 2019 sysselsatt 0 årsverk.

Pensjonsforpliktelser

Selskapet er ikke pliktig til å ha tjenstepensjonsordning etter lov om obligatorisk tjenstepensjon.

Ytelser til ledende personer	Daglig leder/styreleder
Lønn	0
Pensjonskostnader	0
Annen godtgjørelse	0
Sum	0

NOTE 7 FORDRING AKSJONÆR/EIER

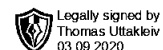
	2019	2018
Fordringer på personlige eiere, styremedlemmer mv.	270 192	0
Sum langsiktige fordringer	270 192	0

NOTE 3 BANKINNSKUDD

Innestående midler på skattetrekkkonto (bundne midler) pr 31.12.2019 er kr 84.
Skyldig forskuddstrekk ved samme tidspunkt er kr 0.

NOTE 2 SKATT

Årets skattekostnad	2019	2018
Resultatført skatt på ordinært resultat:		
Betalbar skatt	0	55 226
Endring i utsatt skattefordel	0	0
Skattekostnad ordinært resultat	0	55 226
Skattepliktig inntekt:		
Ordinært resultat før skatt	-64 239	199 489
Permanente forskjeller	58	8 922
Endring i midlertidige forskjeller	0	31 703
Skattepliktig inntekt	-64 181	240 114
Betalbar skatt i balansen:		
Betalbar skatt på årets resultat	0	55 226
Sum betalbar skatt i balansen	0	55 226



Skatteeffekten av midlertidige forskjeller og underskudd til fremføring som har gitt opphav til utsatt skatt og utsatte skattefordeler, spesifisert på typer av midlertidige forskjeller:

	2019	2018	Endring
Fordringer	-31 703	-31 703	0
Sum	-31 703	-31 703	0
Akkumulert fremførbart underskudd	-64 181	0	64 181
Inngår ikke i beregningen av utsatt skatt	95 884	31 703	-64 181
Grunnlag for utsatt skattefordel	0	0	0
Utsatt skattefordel (22 %)	0	0	0

I henhold til God regnskapsskikk for små foretak balanseføres ikke utsatt skattefordel.

NOTE 4 AKSJONÆRER

Aksjekapitalen i Iva Security AS pr. 31.12 består av:

	Antall	Pålydende	Bokført
Ordinære aksjer	100 000	1,00	100 000
Sum	100 000		100 000

Eierstruktur

De største aksjonærene i % pr. 31.12 var:

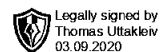
	Ordinære	Eierandel	Stemmeandel
Thomas Uttakleiv	81 000	81,0	81,0
Lars Bruusgaard	19 000	19,0	19,0
Totalt antall aksjer	100 000	100,0	100,0

Aksjer og opsjoner eiet av medlemmer i styret og daglig leder:

Navn	Verv	Ordinære
Thomas Uttakleiv	styreleder/daglig leder	81 000

NOTE 8 EGENKAPITAL

	Aksjekapital	Overkurs	Annen egenkapital	Sum egenkapital
Egenkapital Pr. 01.01.2019	100 000	0	231 808	331 808
Årets resultat			-64 239	-64 239
Pr. 31.12.2019	100 000	0	167 569	267 569



NOTE 6 AKSJER OG ANDELER I DATTERSELSKAP OG ANDRE FORETAK

	Eierandel	Anskaffelseskost	Resultat	Egenkapital
Omløpsmidler				
Bauta Områdesikring AS	55%	16 500	241 035	271 036
Ølkompaniet AS	2,43%	50 000	-576 937	2 165 181
Sum		66 500	-335 902	2 436 217

NOTE 9 HENDELSER ETTER BALANSEDAGEN OG FORTSATT DRIFT

Per balansedagen 31.12.2019 hadde det inntruffet et svært begrenset antall smittetilfeller av koronaviruset (Covid-19). Etter balansedagen har det utviklet seg. Verdens helseorganisasjon (WHO) erklærte koronautbruddet som en global folkehelsekrise 30. januar 2020 og som en global pandemi 11. mars 2020.

Koronapandemien som inntraff i januar 2020 har ikke betydning for årsregnskapet 2019. Hendelsen anses ikke å ha skapt vesentlig usikkerhet om foretakets evne til fortsatt drift. Årsregnskapet er derfor avlagt under forutsetning om fortsatt drift.