



## ÅRSREGNSKAPET FOR REGNSKAPSÅRET 2016 - GENERELL INFORMASJON

### Enheten

Organisasjonsnummer: 911 550 830  
Organisasjonsform: Aksjeselskap  
Foretaksnavn: PESO ONSHORE AS  
Forretningsadresse: Stølsbrotet 66  
4072 RANDABERG

### Regnskapsår

Årsregnskapets periode: 01.01.2016 - 31.12.2016

### Konsern

Morselskap i konsern: Nei

### Regnskapsregler

Regler for små foretak benyttet: Ja  
Benyttet ved utarbeidelsen av årsregnskapet til selskapet: Regnskapslovens alminnelige regler

### Årsregnskapet fastsatt av kompetent organ

Bekreftet av representant for selskapet: Petter Solhaug  
Dato for fastsettelse av årsregnskapet: 07.06.2017

### Grunnlag for avgivelse

År 2016: Årsregnskapet er elektronisk innlevert  
År 2015: Tall er hentet fra elektronisk innlevert årsregnskap fra 2016

*Det er ikke krav til at årsregnskapet m.v. som sendes til Regnskapsregisteret er undertegnet. Kontrollen på at dette er utført ligger hos revisor/enhetens øverste organ. Sikkerheten ivaretas ved at innsender har rolle/rettighet for innsending av årsregnskapet via Altinn, og ved at det bekreftes at årsregnskapet er fastsatt av kompetent organ.*

Brønnøysundregistrene, 01.11.2020



### Resultatregnskap

Beløp i: NOK	Note	2016	2015
<b>RESULTATREGNSKAP</b>			
<b>Inntekter</b>			
Salgsinntekt	1		531 900
<b>Sum inntekter</b>		<b>0</b>	<b>531 900</b>
<b>Kostnader</b>			
Lønnskostnad	2	619	132 440
Annen driftskostnad		65 489	49 006
<b>Sum kostnader</b>		<b>66 108</b>	<b>181 446</b>
<b>Driftsresultat</b>		<b>-66 108</b>	<b>350 454</b>
<b>Finansinntekter og finanskostnader</b>			
Annen renteinntekt		935	1 468
Annen finansinntekt		182 237	61 661
<b>Sum finansinntekter</b>		<b>183 171</b>	<b>63 129</b>
Verdired. av markedsb. finansielle oml.midler			1
Annen rentekostnad		291	2 403
<b>Sum finanskostnader</b>		<b>291</b>	<b>2 404</b>
<b>Netto finans</b>		<b>182 881</b>	<b>60 725</b>
<b>Ordinært resultat før skattekostnad</b>		<b>116 772</b>	<b>411 180</b>
Skattekostnad på ordinært resultat	3	-15 601	95 386
<b>Ordinært resultat etter skattekostnad</b>		<b>132 373</b>	<b>315 794</b>
<b>Årsresultat</b>		<b>132 373</b>	<b>315 794</b>
<b>Årsresultat etter minoritetsinteresser</b>		<b>132 373</b>	<b>315 794</b>
<b>Overføringer og disponeringer</b>			
Overføringer annen egenkapital		132 373	315 795
<b>Sum overføringer og disponeringer</b>		<b>132 373</b>	<b>315 795</b>



## Balanse

Beløp i: NOK	Note	2016	2015
<b>BALANSE - EIENDELER</b>			
<b>Anleggsmidler</b>			
<b>Immaterielle eiendeler</b>			
Utsatt skattefordel		15 601	
<b>Sum immaterielle eiendeler</b>		<b>15 601</b>	
<b>Sum anleggsmidler</b>		<b>15 601</b>	<b>0</b>
<b>Omløpsmidler</b>			
<b>Varer</b>			
<b>Fordringer</b>			
Andre kortsiktige fordringer			2 308
<b>Sum fordringer</b>			<b>2 308</b>
<b>Investeringer</b>			
Markedsbaserte aksjer		980 553	1 202 075
<b>Sum investeringer</b>		<b>980 553</b>	<b>1 202 075</b>
<b>Bankinnskudd, kontanter og lignende</b>			
Bankinnskudd, kontanter o.l.	5	1 089 642	814 378
<b>Sum bankinnskudd, kontanter og lignende</b>		<b>1 089 642</b>	<b>814 378</b>
<b>Sum omløpsmidler</b>		<b>2 070 195</b>	<b>2 018 761</b>
<b>SUM EIENDELER</b>		<b>2 085 796</b>	<b>2 018 761</b>
<b>BALANSE - EGENKAPITAL OG GJELD</b>			
<b>Egenkapital</b>			
<b>Innskutt egenkapital</b>			
Selskapskapital	6	35 000	35 000
<b>Sum innskutt egenkapital</b>		<b>35 000</b>	<b>35 000</b>
<b>Opptjent egenkapital</b>			



## Balanse

<b>Beløp i: NOK</b>	<b>Note</b>	<b>2016</b>	<b>2015</b>
Annen egenkapital		2 002 742	1 870 367
<b>Sum opptjent egenkapital</b>		<b>2 002 742</b>	<b>1 870 367</b>
<b>Sum egenkapital</b>		<b>2 037 742</b>	<b>1 905 367</b>
<b>Sum langsiktig gjeld</b>		<b>0</b>	<b>0</b>
<b>Kortsiktig gjeld</b>			
Leverandørgjeld		3 750	
Betalbar skatt			95 386
Skyldig offentlige avgifter		2 669	2 670
Annen kortsiktig gjeld		41 635	15 339
<b>Sum kortsiktig gjeld</b>		<b>48 054</b>	<b>113 395</b>
<b>Sum gjeld</b>		<b>48 054</b>	<b>113 395</b>
<b>SUM EGENKAPITAL OG GJELD</b>		<b>2 085 796</b>	<b>2 018 762</b>



**Årsregnskap 2016  
for**

**Peso Onshore AS**

Foretaksnr. 911550830



Peso Onshore AS

## Resultatregnskap

	Note	2016	2015
<b>DRIFTSINNTEKTER OG DRIFTSKOSTNADER</b>			
<b>Driftsinntekter</b>			
Salgsinntekt	1	0	531 900
<b>Sum driftsinntekter</b>		<b>0</b>	<b>531 900</b>
<b>Driftskostnader</b>			
Lønnskostnad	2	619	132 440
Annen driftskostnad		65 489	49 006
<b>Sum driftskostnader</b>		<b>66 108</b>	<b>181 446</b>
<b>DRIFTSRESULTAT</b>		<b>(66 108)</b>	<b>350 454</b>
<b>FINANSINNTEKTER OG FINANSKOSTNADER</b>			
<b>Finansinntekter</b>			
Annen renteinntekt		935	1 468
Annen finansinntekt		182 237	61 661
<b>Sum finansinntekter</b>		<b>183 171</b>	<b>63 129</b>
<b>Finanskostnader</b>			
Verdired. av markedsb. finansielle oml.midler		(0)	1
Annen rentekostnad		291	2 403
<b>Sum finanskostnader</b>		<b>291</b>	<b>2 404</b>
<b>NETTO FINANSPOSTER</b>		<b>182 881</b>	<b>60 725</b>
<b>ORDINÆRT RES. FØR SKATTEKOSTNAD</b>		<b>116 772</b>	<b>411 180</b>
Skattekostnad på ordinært resultat	3	(15 601)	95 386
<b>ORDINÆRT RESULTAT</b>		<b>132 373</b>	<b>315 794</b>
<b>ARSRESULTAT</b>		<b>132 373</b>	<b>315 794</b>
<b>OVERF. OG DISPONERINGER</b>			
Overføringer annen egenkapital		132 373	315 795
<b>SUM OVERF. OG DISPONERINGER</b>		<b>132 373</b>	<b>315 795</b>

Årsregnskap for Peso Onshore AS

Organisasjonsnr. 911550830



Peso Onshore AS

**Balanse pr. 31.12.2016**

	Note	31.12.2016	31.12.2015
<b>EIENDELER</b>			
<b>ANLEGGSMIDLER</b>			
<b>Immaterielle eiendeler</b>			
Utsatt skattefordel		15 601	0
<b>Sum immaterielle eiendeler</b>		<b>15 601</b>	<b>0</b>
<b>SUM ANLEGGSMIDLER</b>		<b>15 601</b>	<b>0</b>
<b>OMLØPSMIDLER</b>			
<b>Fordringer</b>			
Andre kortsiktige fordringer		0	2 308
<b>Sum fordringer</b>		<b>0</b>	<b>2 308</b>
<b>Investeringer</b>			
Markedsbaserte aksjer		980 553	1 202 075
<b>Sum investeringer</b>		<b>980 553</b>	<b>1 202 075</b>
Bankinnskudd, kontanter o.l.	5	1 089 642	814 378
<b>SUM OMLØPSMIDLER</b>		<b>2 070 195</b>	<b>2 018 761</b>
<b>SUM EIENDELER</b>		<b>2 085 796</b>	<b>2 018 761</b>
<b>EGENKAPITAL OG GJELD</b>			
<b>EGENKAPITAL</b>			
<b>Innskutt egenkapital</b>			
Selskapskapital	6	35 000	35 000
<b>Sum innskutt egenkapital</b>		<b>35 000</b>	<b>35 000</b>
<b>Opptjent egenkapital</b>			
Annen egenkapital		2 002 742	1 870 367
<b>Sum opptjent egenkapital</b>		<b>2 002 742</b>	<b>1 870 367</b>
<b>SUM EGENKAPITAL</b>		<b>2 037 742</b>	<b>1 905 367</b>
<b>GJELD</b>			
<b>KORTSIKTIG GJELD</b>			
Leverandørgjeld		3 750	0
Betalbar skatt		0	95 386
Skyldig offentlige avgifter		2 669	2 670
Annen kortsiktig gjeld		41 635	15 339
<b>SUM KORTSIKTIG GJELD</b>		<b>48 054</b>	<b>113 395</b>
<b>SUM GJELD</b>		<b>48 054</b>	<b>113 395</b>
<b>SUM EGENKAPITAL OG GJELD</b>		<b>2 085 796</b>	<b>2 018 762</b>

Randaberg 7.juni 2017

\_\_\_\_\_  
Petter Solhaug  
Espen Solhaug  
Styreleder/daglig leder  
Styremedlem



Peso Onshore AS

**Balanse pr. 31.12.2016**

Note	31.12.2016	31.12.2015
Stine Solhaug Staalesen Styremedlem		Eirik Solhaug Styremedlem



Peso Onshore AS

## Noter 2016

### Note 1 - Prinsipper for inntektsføring

#### Regnskapsprinsipper

Årsregnskapet er satt opp i samsvar med regnskapslovens bestemmelser og norsk regnskapsstandarder i små foretak.

### Note 2 - Lønnskostnad

	<u>2016</u>
<u>2015</u>	
Lønn	0
0	
Styrehonorar	0
0	
Arbeidsgiveravgift	0
0	
Andre ytelser	<u>619</u>
<u>620</u>	
<b>Lønnskostnader</b>	<b>619</b>
<b>620</b>	

Selskapet har ingen fast ansatte, kun deltidsansatte.

### Note 3 - Skattekostnad på ordinært resultat

#### Spesifikasjon av årets skattegrunnlag:

Resultat før skattekostnader	116 772
+ Permanente og andre forskjeller	-181 779
+ Endring i midlertidige forskjeller	0
= Inntekt	<b>-65 007</b>

#### Spesifikasjon av årets skattekostnad:

Beregnet skatt av årets resultat	0
= Sum betalbar skatt	<b>0</b>
+/- Endring i utsatt skatt (regnskapsført)	0
+/- Endring i utsatt skattefordel (regnskapsført)	-15 601
= Ordinær skattekostnad	<b>-15 601</b>
Skattesats i inntektsåret	25

#### Betalbar skatt i balansen består av

Sum betalbar skatt	0
= <b>Betalbar skatt i balansen</b>	<b>0</b>

Noter for Peso Onshore AS

Organisasjonsnr. 911550830



Peso Onshore AS

## Noter 2016

### Note 4 - Kundefordringer

Kundefordringer er vurdert til pålydende.

### Note 5 - Bankinnskudd, kontanter o.l.

Innestående på skattetrekkskonto er kr. 7,- pr. 31.12.

### Note 6 - Selskapskapital

Annen	Total-	Aksje-
	kapital	kapital
Egenkapital		
Egenkapital pr. 01.01.16		35.000
1.905.368		1.905.368
Årets resultat		
132.374	132.374	
<hr/>		<hr/>
Egenkapital pr. 31.12.2016		35.000
2.037.742		2.037.742

Selskapets aksjekapital er kr. 35.000 fordelt på 35 aksjer av kr. 1.000.

Aksjonærer:	Petter Solhaug	20 aksjer a kr. 1000
1000	Espen Solhaug	5 aksjer a kr.
1000	Stine Solhaug Staalesen	5 aksjer a kr. 1000
	Eirik Solhaug	5 aksjer a kr.

I følge vedtektene gir alle aksjene lik rett.

### Note 7 - Annen driftskostnad

Noter for Peso Onshore AS

Organisasjonsnr. 911550830



Peso Onshore AS

## Årsberetning 2016

# PESO Onshore AS

Org.no NO911550830

### Virksomhetens art og hvor den drives

PESO Onshore AS ble stiftet 01.12.2013. Bedriftens formål er konsulentvirksomhet, dvs å selge kompetanse til oljeindustrien. Selskapet holder til i Randaberg kommune.

### Fortsatt drift

Det bekreftes at forutsetning om fortsatt drift er tilstede, og årsregnskapet er satt opp ut fra denne forutsetning.

### Arbeidsmiljø

Styret mener at arbeidsmiljøet i selskapet er tilfredstillende. Det har ikke vært skader eller ulykker i 2016.

### Resultat

Det var ingen omsetning i 2016. Årsresultatet er et overskudd på kr. 132.374 etter skatt. Overskudd oppstår ved finansielle investeringer. Styret foreslår å ikke dele ut utbytte. Styret består av 3 menn og en kvinne. Daglig leder er mann.

### Ytre miljø

Bedriften forurensrer ikke det ytre miljø.

Randaberg 7.juni 2017

Petter Solhaug  
Styreleder/Daglig leder

Espen Solhaug  
Styremedlem

Stine Solhaug Staalesen  
Styremedlem

Eirik Solhaug  
Styremedlem



**Årsregnskap 2016  
for**

**Peso Onshore AS**

**Foretaksnr. 911550830**



Peso Onshore AS

**Resultatregnskap**

	Note	2016	2015
<b>DRIFTSINNEKTER OG DRIFTSKOSTNADER</b>			
<b>Driftsinntekter</b>			
Salgsinntekt	1	0	531 900
<b>Sum driftsinntekter</b>		<b>0</b>	<b>531 900</b>
<b>Driftskostnader</b>			
Lønnskostnad	2	619	132 440
Annen driftskostnad		65 489	49 006
<b>Sum driftskostnader</b>		<b>66 108</b>	<b>181 446</b>
<b>DRIFTSRESULTAT</b>		<b>(66 108)</b>	<b>350 454</b>
<b>FINANSINNEKTER OG FINANSKOSTNADER</b>			
<b>Finansinntekter</b>			
Annen renteinntekt		935	1 468
Annen finansinntekt		182 237	61 661
<b>Sum finansinntekter</b>		<b>183 171</b>	<b>63 129</b>
<b>Finanskostnader</b>			
Verdired. av markedsb. finansielle oml.midler		(0)	1
Annen rentekostnad		291	2 403
<b>Sum finanskostnader</b>		<b>291</b>	<b>2 404</b>
<b>NETTO FINANSPOSTER</b>		<b>182 881</b>	<b>60 725</b>
<b>ORDINÆRT RES. FØR SKATTEKOSTNAD</b>		<b>116 772</b>	<b>411 180</b>
Skattekostnad på ordinært resultat	3	(15 601)	95 386
<b>ORDINÆRT RESULTAT</b>		<b>132 373</b>	<b>315 794</b>
<b>ARSRESULTAT</b>		<b>132 373</b>	<b>315 794</b>
<b>OVERF. OG DISPONERINGER</b>			
Overføringer annen egenkapital		132 373	315 795
<b>SUM OVERF. OG DISPONERINGER</b>		<b>132 373</b>	<b>315 795</b>




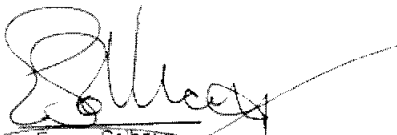
Peso Onshore AS


## Balanse pr. 31.12.2016


	Note	31.12.2016	31.12.2015
<b>EIENDELER</b>			
<b>ANLEGGSMIDLER</b>			
Immaterielle eiendeler			
Utsatt skattefordel		15 601	0
Sum immaterielle eiendeler		15 601	0
<b>SUM ANLEGGSMIDLER</b>		15 601	0
<b>OMLØPSMIDLER</b>			
Fordringer		0	2 308
Andre kortsiktige fordringer		0	2 308
Sum fordringer			
Investeringer		980 553	1 202 075
Markedsbaserte aksjer		980 553	1 202 075
Sum investeringer			
Bankinnskudd, kontanter o.l.	5	1 089 642	814 378
<b>SUM OMLØPSMIDLER</b>		2 070 195	2 018 761
<b>SUM EIENDELER</b>		2 085 796	2 018 761
<b>EGENKAPITAL OG GJELD</b>			
<b>EGENKAPITAL</b>			
Innskutt egenkapital	6	35 000	35 000
Selskapskapital		35 000	35 000
Sum innskutt egenkapital			
Opptjent egenkapital		2 002 742	1 870 367
Annen egenkapital		2 002 742	1 870 367
Sum opptjent egenkapital			
<b>SUM EGENKAPITAL</b>		2 037 742	1 905 367
<b>GJELD</b>			
<b>KORTSIKTIG GJELD</b>			
Leverandørgjeld		3 750	0
Betalbar skatt		0	95 386
Skyldig offentlige avgifter		2 669	2 670
Annen kortsiktig gjeld		41 635	15 339
<b>SUM KORTSIKTIG GJELD</b>		48 054	113 395
<b>SUM GJELD</b>		48 054	113 395
<b>SUM EGENKAPITAL OG GJELD</b>		2 085 796	2 018 762

Randaberg 7 juni 2017

  
Petter Solhaug  
Styreleder/daglig leder

  
Espen Solhaug  
Styremedlem

  
Stine Solhaug Staalesen  
Styremedlem

  
Eirik Solhaug  
Styremedlem

Årsregnskap for Peso Onshore AS

Organisasjonsnr. 911550830



Peso Onshore AS

## Noter 2016

### Note 1 - Prinsipper for inntektsføring

#### Regnskapsprinsipper

Årsregnskapet er satt opp i samsvar med regnskapslovens bestemmelser og norsk regnskapsstandarder i små foretak.

### Note 2 - Lønnskostnad

	<u>2016</u>	<u>2015</u>
Lønn	0	0
Styrehonorar	0	0
Arbeidsgiveravgift	0	0
Andre ytelser	<u>619</u>	<u>620</u>
<b>Lønnskostnader</b>	<b>619</b>	<b>620</b>

Selskapet har ingen fast ansatte, kun deltidsansatte.

### Note 3 - Skattekostnad på ordinært resultat

#### Spesifikasjon av årets skattegrunnlag:

Resultat før skattekostnader	116 772
+ Permanente og andre forskjeller	-181 779
+ Endring i midlertidige forskjeller	0
<b>= Inntekt</b>	<b>-65 007</b>

#### Spesifikasjon av årets skattekostnad:

Beregnet skatt av årets resultat	0
<b>= Sum betalbar skatt</b>	<b>0</b>
+/- Endring i utsatt skatt (regnskapsført)	0
+/- Endring i utsatt skattefordel (regnskapsført)	-15 601
<b>= Ordinær skattekostnad</b>	<b>-15 601</b>
Skattesats i inntektsåret	25

#### Betalbar skatt i balansen består av

Sum betalbar skatt	0
<b>= Betalbar skatt i balansen</b>	<b>0</b>



Peso Onshore AS

## Noter 2016

### Note 4 - Kundefordringer

Kundefordringer er vurdert til pålydende.

### Note 5 - Bankinnskudd, kontanter o.l.

Innestående på skattetrekkskonto er kr. 7,- pr. 31.12.

### Note 6 - Selskapskapital

	Aksje- kapital	Annen egenkapital	Total- kapital
Egenkapital pr. 01.01.16	35.000	1.905.368	1.905.368
Årets resultat		132.374	132.374
Egenkapital pr. 31.12.2016	35.000	2.037.742	2.037.742

Selskapets aksjekapital er kr. 35.000 fordelt på 35 aksjer av kr. 1.000.

Aksjonærer:	Petter Solhaug	20 aksjer a kr. 1000
	Espen Solhaug	5 aksjer a kr. 1000
	Stine Solhaug Staalesen	5 aksjer a kr. 1000
	Eirik Solhaug	5 aksjer a kr. 1000

I følge vedtektene gir alle aksjene lik rett.