



## ÅRSREGNSKAPET FOR REGNSKAPSÅRET 2024 - GENERELL INFORMASJON

### Enheten

Organisasjonsnummer: 922 811 830  
Organisasjonsform: Aksjeselskap  
Foretaksnavn: SOLÅSEN FUS BARNEHAGE AS  
Forretningsadresse: Falkeveien 25  
1554 SON

### Regnskapsår

Årsregnskapets periode: 01.01.2024 - 31.12.2024

### Konsern

Morselskap i konsern: Nei

### Regnskapsregler

Regler for små foretak benyttet: Ja  
Benyttet ved utarbeidelsen av årsregnskapet til selskapet: Regnskapslovens alminnelige regler

### Årsregnskapet fastsatt av kompetent organ

Bekreftet av representant for selskapet: TB Økonomi AS  
Dato for fastsettelse av årsregnskapet: 26.05.2025

### Grunnlag for avgivelse

År 2024: Årsregnskapet er elektronisk innlevert  
År 2023: Tall er hentet fra elektronisk innlevert årsregnskap fra 2024

*Det er ikke krav til at årsregnskapet m.v. som sendes til Regnskapsregisteret er undertegnet. Kontrollen på at dette er utført ligger hos revisor/enhetens øverste organ. Sikkerheten ivaretas ved at innsender har rolle/rettighet for innsending av årsregnskapet via Altinn, og ved at det bekreftes at årsregnskapet er fastsatt av kompetent organ.*

Brønnøysundregistrene, 18.06.2025



## Resultatregnskap

| Beløp i: NOK                              | Note | 2024              | 2023              |
|---|------|-------------------|-------------------|
| <b>RESULTATREGNSKAP</b>                   |      |                   |                   |
| <b>Inntekter</b>                          |      |                   |                   |
| Salgsinntekt                              |      | 18 067 706        | 19 518 847        |
| Annen driftsinntekt                       |      | 10 373            |                   |
| <b>Sum inntekter</b>                      |      | <b>18 078 079</b> | <b>19 518 847</b> |
| <b>Kostnader</b>                          |      |                   |                   |
| Lønnskostnad                              | 7    | 13 852 535        | 13 429 058        |
| Annen driftskostnad                       | 9    | 5 530 783         | 5 224 573         |
| <b>Sum kostnader</b>                      |      | <b>19 383 318</b> | <b>18 653 630</b> |
| <b>Driftsresultat</b>                     |      | <b>-1 305 240</b> | <b>865 217</b>    |
| <b>Finansinntekter og finanskostnader</b> |      |                   |                   |
| Annen finansinntekt                       |      | 196 752           | 159 642           |
| <b>Sum finansinntekter</b>                |      | <b>196 752</b>    | <b>159 642</b>    |
| <b>Sum finanskostnader</b>                |      | <b>0</b>          | <b>0</b>          |
| <b>Netto finans</b>                       |      | <b>196 752</b>    | <b>159 642</b>    |
| <b>Resultat før skattekostnad</b>         |      | <b>-1 108 487</b> | <b>1 024 859</b>  |
| Skattekostnad                             | 2    | -243 867          | 225 468           |
| <b>Årsresultat</b>                        |      | <b>-864 620</b>   | <b>799 391</b>    |
| <b>Totalresultat</b>                      |      | <b>-864 620</b>   | <b>799 391</b>    |
| <b>Overføringer og disponeringer</b>      |      |                   |                   |
| Konsernbidrag                             | 5    |                   | 520 875           |
| Udekket tap                               |      | -586 104          |                   |
| Overføringer til/fra annen egenkapital    |      | -278 516          | 278 516           |
| <b>Sum overføringer og disponeringer</b>  |      | <b>-864 620</b>   | <b>799 391</b>    |



### Balanse

| Beløp i: NOK                                   | Note | 2024             | 2023             |
|--|------|------------------|------------------|
| <b>BALANSE - EIENDELER</b>                     |      |                  |                  |
| <b>Anleggsmidler</b>                           |      |                  |                  |
| <b>Immaterielle eiendeler</b>                  |      |                  |                  |
| Utsatt skattefordel                            | 2    | 281 635          | 37 768           |
| <b>Sum immaterielle eiendeler</b>              |      | <b>281 635</b>   | <b>37 768</b>    |
| <b>Varige driftsmidler</b>                     |      |                  |                  |
| <b>Sum varige driftsmidler</b>                 | 3    | <b>0</b>         | <b>0</b>         |
| <b>Finansielle anleggsmidler</b>               |      |                  |                  |
| <b>Sum finansielle anleggsmidler</b>           |      | <b>0</b>         | <b>0</b>         |
| <b>Sum anleggsmidler</b>                       |      | <b>281 635</b>   | <b>37 768</b>    |
| <b>Omløpsmidler</b>                            |      |                  |                  |
| <b>Varer</b>                                   |      |                  |                  |
| <b>Sum varer</b>                               |      | <b>0</b>         | <b>0</b>         |
| <b>Fordringer</b>                              |      |                  |                  |
| Kundefordringer                                |      | 1 616            | 1 616            |
| Andre fordringer                               |      | 368 229          | 337 958          |
| Konsernfordringer                              | 4    | 1 670 317        | 3 210 053        |
| <b>Sum fordringer</b>                          |      | <b>2 040 161</b> | <b>3 549 627</b> |
| <b>Investeringer</b>                           |      |                  |                  |
| <b>Sum investeringer</b>                       |      | <b>0</b>         | <b>0</b>         |
| <b>Bankinnskudd, kontanter og lignende</b>     |      |                  |                  |
| Bankinnskudd, kontanter og lignende            | 4    | 450 857          | 399 626          |
| <b>Sum bankinnskudd, kontanter og lignende</b> |      | <b>450 857</b>   | <b>399 626</b>   |
| <b>Sum omløpsmidler</b>                        |      | <b>2 491 019</b> | <b>3 949 253</b> |
| <b>SUM EIENDELER</b>                           |      | <b>2 772 654</b> | <b>3 987 021</b> |



### Balanse

| Beløp i: NOK                             | Note | 2024             | 2023             |
|--|------|------------------|------------------|
| <b>BALANSE - EGENKAPITAL OG GJELD</b>    |      |                  |                  |
| <b>Egenkapital</b>                       |      |                  |                  |
| <b>Innskutt egenkapital</b>              |      |                  |                  |
| Selskapskapital                          | 5    | 200 000          | 200 000          |
| Annen innskutt egenkapital               |      | 0                | 0                |
| <b>Sum innskutt egenkapital</b>          |      | <b>200 000</b>   | <b>200 000</b>   |
| <b>Opptjent egenkapital</b>              |      |                  |                  |
| Annen egenkapital                        |      |                  | 278 516          |
| <b>Sum opptjent egenkapital</b>          |      | <b>-586 104</b>  | <b>278 516</b>   |
| <b>Sum egenkapital</b>                   | 5, 6 | <b>-386 104</b>  | <b>478 516</b>   |
| <b>Gjeld</b>                             |      |                  |                  |
| <b>Langsiktig gjeld</b>                  |      |                  |                  |
| Pensjonsforpliktelser                    | 7    | 1                | 1                |
| <b>Sum avsetninger for forpliktelser</b> |      | <b>1</b>         | <b>1</b>         |
| <b>Annen langsiktig gjeld</b>            |      |                  |                  |
| <b>Sum annen langsiktig gjeld</b>        |      | <b>0</b>         | <b>0</b>         |
| <b>Sum langsiktig gjeld</b>              |      | <b>0</b>         | <b>0</b>         |
| <b>Kortsiktig gjeld</b>                  |      |                  |                  |
| Leverandørgjeld                          |      | 339 188          | 413 933          |
| Skyldige offentlige avgifter             |      | 895 215          | 826 280          |
| Kortsiktig konserngjeld                  |      |                  | 667 788          |
| Annen kortsiktig gjeld                   |      | 1 924 354        | 1 600 502        |
| <b>Sum kortsiktig gjeld</b>              |      | <b>3 158 757</b> | <b>3 508 504</b> |
| <b>Sum gjeld</b>                         |      | <b>3 158 758</b> | <b>3 508 504</b> |
| <b>SUM EGENKAPITAL OG GJELD</b>          |      | <b>2 772 654</b> | <b>3 987 021</b> |



## Brønnøysundregistrene

### ÅRSREGNSKAP FOR REGNSKAPSÅRET 2024 - GENERELL INFORMASJON

Journalnummer: 2025 525750

#### Enheten

Organisasjonsnummer: 922 811 830  
Organisasjonsform: Aksjeselskap  
Foretaksnavn: SOLÅSEN FUS BARNEHAGE AS  
Forretningsadresse: Falkeveien 25  
1554 SON

#### Regnskapsår

Årsregnskapets periode: 01.01.2024 - 31.12.2024

#### Konsern

Morselskap i konsern: Nei

#### Regnskapsregler

Regler for små foretak benyttet: Ja  
Benyttet ved utarbeidelsen av  
årsregnskapet til selskapet: Regnskapslovens alminnelige regler

#### Årsregnskapet fastsatt av kompetent organ

Bekreftet av representant for selskapet: TB Økonomi AS  
Dato for fastsettelse av årsregnskapet: 26.05.2025

#### Grunnlag for avgivelse

År 2024: Årsregnskap er elektronisk innlevert.  
År 2023: Tall er hentet fra elektronisk innlevert årsregnskap fra 2024.

*Det er ikke krav til at årsregnskapet m.v. som sendes til Regnskapsregisteret er undertegnet. Kontrollen på at dette er utført ligger hos revisor/enhetens øverste organ. Sikkerheten ivaretas ved at innsender har rolle/rettighet for innsending av årsregnskapet via Altinn, og ved at det bekreftes at årsregnskapet er fastsatt av kompetent organ.*

Brønnøysundregistrene, 17.06.2025



Organisasjonsnr: 922 811 830  
SOLÅSEN FUS BARNEHAGE AS

## RESULTATREGNSKAP

| Beløp i: NOK                              | Note | 2024              | 2023              |
|---|------|-------------------|-------------------|
| <b>RESULTATREGNSKAP</b>                   |      |                   |                   |
| <b>Inntekter</b>                          |      |                   |                   |
| Salgsinntekt                              |      | 18 067 706        | 19 518 847        |
| Annen driftsinntekt                       |      | 10 373            |                   |
| <b>Sum inntekter</b>                      |      | <b>18 078 079</b> | <b>19 518 847</b> |
| <b>Kostnader</b>                          |      |                   |                   |
| Lønnskostnad                              | 7    | 13 852 535        | 13 429 058        |
| Annen driftskostnad                       | 9    | 5 530 783         | 5 224 573         |
| <b>Sum kostnader</b>                      |      | <b>19 383 318</b> | <b>18 653 630</b> |
| <b>Driftsresultat</b>                     |      | <b>-1 305 240</b> | <b>865 217</b>    |
| <b>Finansinntekter og finanskostnader</b> |      |                   |                   |
| Annen finansinntekt                       |      | 196 752           | 159 642           |
| <b>Sum finansinntekter</b>                |      | <b>196 752</b>    | <b>159 642</b>    |
| <b>Sum finanskostnader</b>                |      | <b>0</b>          | <b>0</b>          |
| <b>Netto finans</b>                       |      | <b>196 752</b>    | <b>159 642</b>    |
| <b>Resultat før skattekostnad</b>         |      | <b>-1 108 487</b> | <b>1 024 859</b>  |
| Skattekostnad                             | 2    | -243 867          | 225 468           |
| <b>Årsresultat</b>                        |      | <b>-864 620</b>   | <b>799 391</b>    |
| <b>Totalresultat</b>                      |      | <b>-864 620</b>   | <b>799 391</b>    |
| <b>Overføringer og disponeringer</b>      |      |                   |                   |
| Konsernbidrag                             | 5    |                   | 520 875           |
| Udekket tap                               |      | -586 104          |                   |
| Overføringer til/fra annen egenkapital    |      | -278 516          | 278 516           |
| <b>Sum overføringer og disponeringer</b>  |      | <b>-864 620</b>   | <b>799 391</b>    |



Organisasjonsnr: 922 811 830  
SOLÅSEN FUS BARNEHAGE AS

## BALANSE

| Beløp i: NOK                                   | Note | 2024             | 2023             |
|--|------|------------------|------------------|
| <b>BALANSE - EIENDELER</b>                     |      |                  |                  |
| <b>Anleggsmidler</b>                           |      |                  |                  |
| <b>Immaterielle eiendeler</b>                  |      |                  |                  |
| Utsatt skattefordel                            | 2    | 281 635          | 37 768           |
| <b>Sum immaterielle eiendeler</b>              |      | <b>281 635</b>   | <b>37 768</b>    |
| <b>Varige driftsmidler</b>                     |      |                  |                  |
| Sum varige driftsmidler                        | 3    | 0                | 0                |
| <b>Finansielle anleggsmidler</b>               |      |                  |                  |
| Sum finansielle anleggsmidler                  |      | 0                | 0                |
| <b>Sum anleggsmidler</b>                       |      | <b>281 635</b>   | <b>37 768</b>    |
| <b>Omløpsmidler</b>                            |      |                  |                  |
| <b>Varer</b>                                   |      |                  |                  |
| Sum varer                                      |      | 0                | 0                |
| <b>Fordringer</b>                              |      |                  |                  |
| Kundefordringer                                |      | 1 616            | 1 616            |
| Andre fordringer                               |      | 368 229          | 337 958          |
| Konsernfordringer                              | 4    | 1 670 317        | 3 210 053        |
| <b>Sum fordringer</b>                          |      | <b>2 040 161</b> | <b>3 549 627</b> |
| <b>Investeringer</b>                           |      |                  |                  |
| Sum investeringer                              |      | 0                | 0                |
| <b>Bankinnskudd, kontanter og lignende</b>     |      |                  |                  |
| Bankinnskudd, kontanter og lignende            | 4    | 450 857          | 399 626          |
| <b>Sum bankinnskudd, kontanter og lignende</b> |      | <b>450 857</b>   | <b>399 626</b>   |
| <b>Sum omløpsmidler</b>                        |      | <b>2 491 019</b> | <b>3 949 253</b> |
| <b>SUM EIENDELER</b>                           |      | <b>2 772 654</b> | <b>3 987 021</b> |
| <b>BALANSE - EGENKAPITAL OG GJELD</b>          |      |                  |                  |
| <b>Egenkapital</b>                             |      |                  |                  |
| <b>Innskutt egenkapital</b>                    |      |                  |                  |
| Selskapskapital                                | 5    | 200 000          | 200 000          |
| Annen innskutt egenkapital                     |      | 0                | 0                |
| <b>Sum innskutt egenkapital</b>                |      | <b>200 000</b>   | <b>200 000</b>   |



|  |             |                  |                  |
|--|-------------|------------------|------------------|
| <b>Opptjent egenkapital</b>              |             |                  |                  |
| Annen egenkapital                        |             |                  | 278 516          |
| <b>Sum opptjent egenkapital</b>          |             | <b>-586 104</b>  | <b>278 516</b>   |
| <b>Sum egenkapital</b>                   | <b>5, 6</b> | <b>-386 104</b>  | <b>478 516</b>   |
| <b>Gjeld</b>                             |             |                  |                  |
| <b>Langsiktig gjeld</b>                  |             |                  |                  |
| Pensjonsforpliktelser                    | 7           | 1                | 1                |
| <b>Sum avsetninger for forpliktelser</b> |             | <b>1</b>         | <b>1</b>         |
| Annen langsiktig gjeld                   |             |                  |                  |
| <b>Sum annen langsiktig gjeld</b>        |             | <b>0</b>         | <b>0</b>         |
| <b>Sum langsiktig gjeld</b>              |             | <b>0</b>         | <b>0</b>         |
| <b>Kortsiktig gjeld</b>                  |             |                  |                  |
| Leverandørgjeld                          |             | 339 188          | 413 933          |
| Skyldige offentlige avgifter             |             | 895 215          | 826 280          |
| Kortsiktig konserngjeld                  |             |                  | 667 788          |
| Annen kortsiktig gjeld                   |             | 1 924 354        | 1 600 502        |
| <b>Sum kortsiktig gjeld</b>              |             | <b>3 158 757</b> | <b>3 508 504</b> |
| <b>Sum gjeld</b>                         |             | <b>3 158 758</b> | <b>3 508 504</b> |
| <b>SUM EGENKAPITAL OG GJELD</b>          |             | <b>2 772 654</b> | <b>3 987 021</b> |



Organisasjonsnr: 922 811 830  
SOLÅSEN FUS BARNEHAGE AS

NOTEOPPLYSNINGER - SELSKAP - alle poster oppgitt i hele tall

Note  
7

Antall årsverk i regnskapsåret  
19.00

Note  
7

Spesifisering av resultatregnskapet

Lønnskostnader

|                           |              |                  |
|---------------------------|--------------|------------------|
| <u>Lønn</u>               | <u>Årets</u> | <u>Fjorårets</u> |
|                           | 10916789.00  | 11281254.00      |
| <u>Folketrygdavgift</u>   | <u>Årets</u> | <u>Fjorårets</u> |
|                           | 1605276.00   | 1561498.00       |
| <u>Pensjonskostnader</u>  | <u>Årets</u> | <u>Fjorårets</u> |
|                           | 1127007.00   | 393245.00        |
| <u>Andre ytelser</u>      | <u>Årets</u> | <u>Fjorårets</u> |
|                           | 203463.00    | 193060.00        |
| <u>Sum lønnskostnader</u> | <u>Årets</u> | <u>Fjorårets</u> |
|                           | 13852535.00  | 13429057.00      |

Note

Ekstraordinære inntekter og kostnader

Sum Beløp

Balanseført verdi 31.12. Varige driftsmidler Immaterielle eiend.

Konsernregnskap

Morselskapet sitt navn

Forretningskontor for morselskapet





---

**Årsoppgjør**

---



BankID Signing  
Magnus Blikshavn  
2025-03-03



BankID Signing  
Gunilla Monika Camilla Færøvi  
2025-03-05

**Solåsen FUS barnehage as**

**2024**

---

**Solåsen FUS barnehage as      Org. nr. 922811830**

---



## Resultatregnskap

### Solåsen FUS barnehage as

BankID Signing  
Magnus Blikshavn  
2025-03-03

BankID Signing  
Gunilla Monika Camilla Færøvik  
2025-03-05

|  | Note | 2024              | 2023              |
|--|------|-------------------|-------------------|
| Salgsinntekter                             |      | 18 067 706        | 19 518 847        |
| Andre driftsinntekter                      |      | 10 373            | 0                 |
| <b>Sum driftsinntekter</b>                 |      | <b>18 078 079</b> | <b>19 518 847</b> |
| Lønnskostnad                               | 7    | 13 852 535        | 13 429 058        |
| Annen driftskostnad                        | 9    | 5 530 783         | 5 224 573         |
| <b>Sum driftskostnad</b>                   |      | <b>19 383 318</b> | <b>18 653 630</b> |
| <b>Driftsresultat</b>                      |      | <b>-1 305 240</b> | <b>865 217</b>    |
| Annen finansinntekt                        |      | 196 752           | 159 642           |
| <b>Sum finansinntekter</b>                 |      | <b>196 752</b>    | <b>159 642</b>    |
| <b>Sum netto finansposter</b>              |      | <b>196 752</b>    | <b>159 642</b>    |
| <b>Ordinært resultat før skattekostnad</b> |      | <b>-1 108 487</b> | <b>1 024 859</b>  |
| Skattekostnad på ordinært resultat         | 2    | -243 867          | 225 468           |
| <b>Ordinært resultat</b>                   |      | <b>-864 620</b>   | <b>799 391</b>    |
| <b>Årsresultat</b>                         |      | <b>-864 620</b>   | <b>799 391</b>    |
| Overført til annen egenkapital             |      | -278 516          | 278 516           |
| Konsembidrag                               | 5    | 0                 | 520 875           |
| Overført til udekket tap                   |      | -586 104          | 0                 |
| <b>Sum disponert</b>                       |      | <b>-864 620</b>   | <b>799 391</b>    |



## Balanse

### Solåsen FUS barnehage as

BankID Signing  
Magnus Blikshavn  
2025-03-03

BankID Signing  
Gunilla Morika Camilla Færøvi  
2025-03-05

|                                      | Note | 2024             | 2023             |
|--------------------------------------|------|------------------|------------------|
| Utsatt skattefordel                  | 2    | 281 635          | 37 768           |
| <b>Sum immaterielle eiendeler</b>    |      | <b>281 635</b>   | <b>37 768</b>    |
| Driftsløsøre, inventar, verktøy o.l. |      | 0                | 0                |
| <b>Sum varige driftsmidler</b>       | 3    | <b>0</b>         | <b>0</b>         |
| <b>Finansielle anleggsmidler</b>     |      |                  |                  |
| <b>Sum anleggsmidler</b>             |      | <b>281 635</b>   | <b>37 768</b>    |
| <b>Omløpsmidler</b>                  |      |                  |                  |
| Kundefordringer                      |      | 1 616            | 1 616            |
| Kortsiktige konsernfordringer        | 4    | 1 670 317        | 3 210 053        |
| Andre fordringer                     |      | 368 229          | 337 958          |
| <b>Sum fordringer</b>                |      | <b>2 040 161</b> | <b>3 549 627</b> |
| <b>Bankinnskudd, kontanter o.l.</b>  | 4    | <b>450 857</b>   | <b>399 626</b>   |
| <b>Sum omløpsmidler</b>              |      | <b>2 491 019</b> | <b>3 949 253</b> |
| <b>Sum eiendeler</b>                 |      | <b>2 772 654</b> | <b>3 987 021</b> |

Solåsen FUS barnehage as Org.nr. 922811830



## Balanse

### Solåsen FUS barnehage as

BankID Signing  
Magnus Blikshavn  
2025-03-03

BankID Signing  
Gunilla Monika Camilla Færøvig  
2025-03-05

|  | Note        | 2024             | 2023             |
|--|-------------|------------------|------------------|
| <b>Egenkapital og gjeld</b>              |             |                  |                  |
| <b>Egenkapital</b>                       |             |                  |                  |
| <b>Innskutt egenkapital</b>              |             |                  |                  |
| Selskapskapital                          | 5           | 200 000          | 200 000          |
| Annen innskutt egenkapital               |             | 0                | 0                |
| <b>Sum innskutt egenkapital</b>          |             | <b>200 000</b>   | <b>200 000</b>   |
| <b>Opptjent egenkapital</b>              |             |                  |                  |
| Annen egenkapital                        |             | 0                | 278 516          |
| Udekket tap                              |             | -586 104         | 0                |
| <b>Sum opptjent egenkapital</b>          |             | <b>-586 104</b>  | <b>278 516</b>   |
| <b>Sum egenkapital</b>                   | <b>5, 6</b> | <b>-386 104</b>  | <b>478 516</b>   |
| <b>Gjeld</b>                             |             |                  |                  |
| Pensjonsforpliktelser                    | 7           | 1                | 1                |
| <b>Sum avsetninger for forpliktelser</b> |             | <b>1</b>         | <b>1</b>         |
| Leverandørgjeld                          |             | 339 188          | 413 933          |
| Skyldige offentlige avgifter             |             | 895 215          | 826 280          |
| Kortsiktig konsemgjeld                   |             | 0                | 667 788          |
| Annen kortsiktig gjeld                   |             | 1 924 354        | 1 600 502        |
| <b>Sum kortsiktig gjeld</b>              |             | <b>3 158 757</b> | <b>3 508 504</b> |
| <b>Sum gjeld</b>                         |             | <b>3 158 758</b> | <b>3 508 504</b> |
| <b>Sum egenkapital og gjeld</b>          |             | <b>2 772 654</b> | <b>3 987 021</b> |

Son, 02.03.2025  
Styret for Solåsen FUS barnehage as

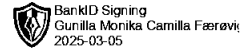
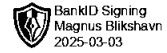
Magnus Blikshavn  
Styrets leder

Gunilla Monika Camilla Færøvig  
Daglig leder

Solåsen FUS barnehage as Org. nr. 922811830



## Solåsen FUS barnehage as



## Noter til årsregnskapet

### Note 1 Regnskapsprinsipper

Årsregnskapet er satt opp i samsvar med regnskapslovens bestemmelser og god regnskapsskikk for små foretak.

#### Hovedregel for vurdering og klassifisering av eiendeler og gjeld.

Eiendeler bestemt til varig eie eller bruk er klassifisert som anleggsmidler. Andre eiendeler er klassifisert som omløpsmidler. Fordringer som skal tilbakebetales innen et år er uansett klassifisert som omløpsmidler. Ved klassifiseringen av kortsiktig og langsiktig gjeld er analoge kriterier lagt til grunn.

Anleggsmidler vurderes til anskaffelseskost, men nedskrives til virkelig verdi når verdifallet forventes ikke å være forbigående. Anleggsmidler med begrenset økonomisk levetid avskrives planmessig. Langsiktig gjeld balanseføres til nominelt mottatt beløp på etableringstidspunktet. Langsiktig gjeld oppskrives ikke til virkelig verdi som følge av renteendring.

Omløpsmidler vurderes til laveste av anskaffelseskost og virkelig verdi. Kortsiktig gjeld balanseføres til nominelt mottatt beløp på etableringstidspunktet. Kortsiktig gjeld oppskrives ikke til virkelig verdi som følge av renteendring.

#### Varige driftsmidler

Varige driftsmidler avskrives over forventet økonomisk levetid. Avskrivningene er som hovedregel fordelt lineært over antatt økonomisk levetid.

#### Fordringer

Kundefordringer og andre fordringer oppføres til pålydende etter fradrag for avsetning til forventet tap.

#### Inntekter

Tjenester inntektsføres brutto i takt med utførelsen. Dette gjelder både betaling fra foresatte og betaling fra det offentlige i form av drifts- og kapitaltilskudd.

#### Pensjoner

Selskapet har en innskuddsbasert pensjonsordning for alle ansatte, i hht inngått tariffavtale. Pensjonspremien kostnadsføres når den påløper.

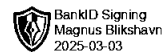
#### Skatter

Skattekostnad består av betalbar skatt (skatt på årets skattepliktige inntekt) og endring i utsatt skatt. Utsatt skatt er beregnet på grunnlag av midlertidige forskjeller som eksisterer mellom regnskapsmessige og skattemessige verdier, samt skattemessig underskudd til fremføring ved utgangen av regnskapsåret. Netto utsatt skattefordel balanseføres i den grad det er sannsynlig at denne kan bli nyttiggjort.

Betalbar skatt og utsatt skatt er regnskapsført direkte mot egenkapitalen i den grad skattepostene relaterer seg til egenkapitaltransaksjoner. Utsatt skatt og utsatt skattefordel er presentert netto i balansen.



## Solåsen FUS barnehage as



### Note 2 Skattenote

#### Årets skattekostnad fremkommer slik

|                            | 2024            | 2023           |
|----------------------------|-----------------|----------------|
| Skatt på årets resultat    | 0               | 146 913        |
| Endring utsatt skatt       | -243 867        | 78 555         |
| <b>Årets skattekostnad</b> | <b>-243 867</b> | <b>225 468</b> |

#### Beregning av skattepliktig inntekt

|                                    | 2024              | 2023           |
|------------------------------------|-------------------|----------------|
| Resultat før skatter               | -1 108 487        | 1 024 859      |
| Endringer midlertidige forskjeller | -126 303          | -357 070       |
| <b>Årets skattegrunnlag</b>        | <b>-1 234 790</b> | <b>667 788</b> |
| Betalbar skatt                     | 0                 | 146 913        |
| Skatt på avgitt konsernbidrag      | 0                 | 146 913        |
| <b>Skyldig betalbar skatt</b>      | <b>0</b>          | <b>0</b>       |

#### Spesifikasjoner av grunnlag utsatt skatt

##### Forskjeller som utlignes

|                              | 2024            | 2023           | Endring         |
|------------------------------|-----------------|----------------|-----------------|
| Anleggsmidler                | 0               | -31 686        | 31 686          |
| Fremførbart underskudd       | -1 234 790      | 0              | -1 234 790      |
| Regnskapsmessige avsetninger | -45 383         | -140 000       | 94 617          |
| Sum                          | -1 280 173      | -171 687       | -1 108 486      |
| <b>Utsatt skatt</b>          | <b>-281 638</b> | <b>-37 771</b> | <b>-243 867</b> |

### Note 3 Anleggsmidler

Alle selskapets driftsmidler er fullt avskrevet slik at bokført verdi er kr 0.

### Note 4 Bank og bundne midler

Av bankinnskudd er kr 436 066 bundet til betaling av forskuddstrekk.

Enkelte av selskapets bankkonti er omfattet av konsernkontoavtale. I henhold til gjeldende regnskapsregler, er bankkonti som inngår i konsernkontoavtale klassifisert som fordring på konsernselskap. Posten inngår i kortsiktige konsernfordringer i balansen med kr 1 670 317 pr 31.12.2024. Midlene disponeres til ordinær drift av selskapet på samme måte som en ordinær bankkonto.



## Solåsen FUS barnehage as

BankID Signing  
Magnus Blikshavn  
2025-03-03

BankID Signing  
Gunilla Monika Camilla Færøvi  
2025-03-05

### Note 5 Selskapskapital og eiere

Selskapskapitalen består av 100 aksjer, hver pålydende kr.2 000, tilsammen kr.200 000. Trygge Barnehager AS eier 100%.

Selskapet inngår i konsernregnskapet til SFR Holding AS.

Endringer i egenkapitalen:

|                    |          |
|--------------------|----------|
| Egenkapital 1.1.   | 478 516  |
| Årets resultat     | -864 620 |
| Egenkapital 31.12. | -386 104 |

### Note 6 Fortsatt drift

I henhold til regnskapsloven § 7-46 bekrefter styret at forutsetningen om fortsatt drift er tilstede, og er lagt til grunn for årsregnskapet.

Styret gjør oppmerksom på at mer enn halvparten av aksjekapitalen er tapt. Styret forventer at tapet vil bli dekket inn av fremtidig drift.

### Note 7 Gjeld og sikkerhetsstillelse

Selskapet har ikke langsiktig gjeld, og har ikke stillet eiendeler som sikkerhet.

### Note 8 Lønnskostnad og godtgjørelser

Selskapet har i året sysselsatt ca 19 årsverk.

Spesifikasjon av lønnskostnader:

|                              | 2024              | 2023              |
|------------------------------|-------------------|-------------------|
| Lønn, feriepenger mv         | 10 916 789        | 11 281 254        |
| Arbeidsgiveravgift           | 1 605 276         | 1 561 498         |
| Pensjonskostnader            | 1 127 007         | 393 245           |
| <u>Annen personalkostnad</u> | <u>203 463</u>    | <u>193 060</u>    |
| <u>Sum</u>                   | <u>13 852 535</u> | <u>13 429 057</u> |

Barnehagen har AFP-ordning i henhold til tariffavtale. Estimert forpliktelse er avsatt som langsiktig gjeld i balansen. Ved endring i estimert forpliktelse føres endringer over resultatregnskapet. Avsetningens størrelse, og derved årets kostnad, vurderes ved utgangen av hvert regnskapsår basert på de forutsetninger som til enhver til legges til grunn ved beregning av opparbeidede rettigheter under ordningen.



**Solåsen FUS barnehage as**



BankID Signing  
Magnus Blikshavn  
2025-03-03



BankID Signing  
Gunilla Monika Camilla Færøvi  
2025-03-05

**Note 9 Mellomværende transaksjoner med nærstående selskap**

Selskapet har i løpet av regnskapsåret hatt transaksjoner med morselskapet Trygge Barnehager AS lik NOK 2 752 040 . Gjelder bankgebyr fra konsernkontoordning og husleie. For avgitt/mottatt konsernbidrag i regnskapsåret se note 5 for mer informasjon.



## Deloitte.

Deloitte AS  
Sundgaten 119  
Postboks 528  
NO-5501 Haugesund  
Norway

+47 52 70 25 40  
www.deloitte.no

Til generalforsamlingen i Solåsen FUS barnehage as

### UAVHENGIG REVISORS BERETNING

#### Konklusjon

Vi har revidert årsregnskapet for Solåsen FUS barnehage as som består av balanse per 31. desember 2024, resultatregnskap for regnskapsåret avsluttet per denne datoen og noter til årsregnskapet, herunder et sammendrag av viktige regnskapsprinsipper.

#### Etter vår mening

- oppfyller årsregnskapet gjeldende lovkrav, og
- gir årsregnskapet et rettviseende bilde av selskapets finansielle stilling per 31. desember 2024 og av dets resultater for regnskapsåret avsluttet per denne datoen i samsvar med regnskapslovens regler og god regnskapsskikk i Norge.

#### Grunnlag for konklusjonen

Vi har gjennomført revisjonen i samsvar med International Standards on Auditing (ISA-ene). Våre oppgaver og plikter i henhold til disse standardene er beskrevet nedenfor under *Revisors oppgaver og plikter ved revisjonen av årsregnskapet*. Vi er uavhengige av selskapet i samsvar med kravene i relevante lover og forskrifter i Norge og International Code of Ethics for Professional Accountants (inkludert internasjonale uavhengighetsstandarder) utstedt av International Ethics Standards Board for Accountants (IESBA-reglene), og vi har overholdt våre øvrige etiske forpliktelser i samsvar med disse kravene. Innhentet revisjonsbevis er etter vår vurdering tilstrekkelig og hensiktsmessig som grunnlag for vår konklusjon.

#### Ledelsens ansvar for årsregnskapet

Styret og daglig leder (ledelsen) er ansvarlige for å utarbeide årsregnskapet og for at det gir et rettviseende bilde i samsvar med regnskapslovens regler og god regnskapsskikk i Norge. Ledelsen er også ansvarlig for slik internkontroll som den finner nødvendig for å kunne utarbeide et årsregnskap som ikke inneholder vesentlig feilinformasjon, verken som følge av misligheter eller utilsiktede feil.

Ved utarbeidelsen av årsregnskapet må ledelsen ta standpunkt til selskapets evne til fortsatt drift og opplyse om forhold av betydning for fortsatt drift. Forutsetningen om fortsatt drift skal legges til grunn for årsregnskapet så lenge det ikke er sannsynlig at virksomheten vil bli avviklet.

#### Revisors oppgaver og plikter ved revisjonen av årsregnskapet

Vårt mål er å oppnå betryggende sikkerhet for at årsregnskapet som helhet ikke inneholder vesentlig feilinformasjon, verken som følge av misligheter eller utilsiktede feil, og å avgi en revisjonsberetning som inneholder vår konklusjon. Betryggende sikkerhet er en høy grad av sikkerhet, men ingen garanti for at en revisjon utført i samsvar med ISA-ene, alltid vil avdekke vesentlig feilinformasjon. Feilinformasjon kan oppstå som følge av misligheter eller utilsiktede feil. Feilinformasjon er å anse som vesentlig dersom den enkeltvis eller samlet med rimelighet kan forventes å påvirke de økonomiske beslutningene som brukerne foretar på grunnlag av årsregnskapet.

Som del av en revisjon i samsvar med ISA-ene, utøver vi profesjonelt skjønn og utviser profesjonell skepsis gjennom hele revisjonen. I tillegg:

- identifiserer og vurderer vi risikoen for vesentlig feilinformasjon i årsregnskapet, enten det skyldes misligheter eller utilsiktede feil. Vi utformer og gjennomfører revisjonshandlinger for å håndtere slike

Deloitte AS and Deloitte Advokatfirma AS are the Norwegian affiliates of Deloitte NSE LLP, a member firm of Deloitte Touche Tohmatsu Limited, a UK private company limited by guarantee ("DTTL"). DTTL and each of its member firms are legally separate and independent entities. DTTL and Deloitte NSE LLP do not provide services to clients. Please see [www.deloitte.com/about](http://www.deloitte.com/about) to learn more about our global network of member firms.

Registrert i Foretaksregisteret  
Medlemmer av Den norske Revisorforening  
Organisasjonsnummer: 980 211 282

Deloitte Norway conducts business through two legally separate and independent limited liability companies; Deloitte AS, providing audit, consulting, financial advisory and risk management services, and Deloitte Advokatfirma AS, providing tax and legal services.

Penneo Dokumentnøkkel: A036C-WFVHX-F3M4R-FD9JS-IORSN-X0J7H



## Deloitte.

Uavhengig revisors beretning  
Solåsen FUS barnehage as

risikoer, og innhenter revisjonsbevis som er tilstrekkelig og hensiktsmessig som grunnlag for vår konklusjon. Risikoen for at vesentlig feilinformasjon som følge av misligheter ikke blir avdekket, er høyere enn for feilinformasjon som skyldes utilsiktede feil, siden misligheter kan innebære samarbeid, forfalskning, bevisste utelatelser, uriktige fremstillinger eller overstyring av internkontroll.

- opparbeider vi oss en forståelse av intern kontroll som er relevant for revisjonen, for å utforme revisjonshandlinger som er hensiktsmessige etter omstendighetene, men ikke for å gi uttrykk for en mening om effektiviteten av selskapets interne kontroll.
- evaluerer vi om de anvendte regnskapsprinsippene er hensiktsmessige og om regnskapsestimaterne og tilhørende noteopplysninger utarbeidet av ledelsen er rimelige.
- konkluderer vi på om ledelsens bruk av fortsatt drift-forutsetningen er hensiktsmessig, og, basert på innhentede revisjonsbevis, hvorvidt det foreligger vesentlig usikkerhet knyttet til hendelser eller forhold som kan skape tvil av betydning om selskapets evne til fortsatt drift. Dersom vi konkluderer med at det eksisterer vesentlig usikkerhet, kreves det at vi i revisjonsberetningen henleder oppmerksomheten på tilleggsopplysningene i årsregnskapet, eller, dersom slike tilleggsopplysninger ikke er tilstrekkelige, at vi modifierer vår konklusjon. Våre konklusjoner er basert på revisjonsbevis innhentet frem til datoen for revisjonsberetningen. Etterfølgende hendelser eller forhold kan imidlertid medføre at selskapet ikke kan fortsette driften.
- evaluerer vi den samlede presentasjonen, strukturen og innholdet i årsregnskapet, inkludert tilleggsopplysningene, og hvorvidt årsregnskapet gir uttrykk for de underliggende transaksjonene og hendelsene på en måte som gir et rettviseende bilde.

Vi kommuniserer med styret blant annet om det planlagte innholdet i og tidspunkt for revisjonsarbeidet og eventuelle vesentlige funn i revisjonen, herunder vesentlige svakheter i intern kontroll som vi avdekker gjennom revisjonen.

Haugesund, 13. mars 2025  
Deloitte AS

**Magnus Pensgård Gundersen**  
statsautorisert revisor  
(elektronisk signert)

Penneo Dokumentnøkkel: A036C-WFVHX-F3M4R-FD9IS-IORSN-X0J7H



# PENNEO

Signaturene i dette dokumentet er juridisk bindende. Dokument signert med "Penneo™ - sikker digital signatur". De signerende parter sin identitet er registrert, og er listet nedenfor.

"Med min signatur bekrefter jeg alle datoer og innholdet i dette dokument."

## Gundersen, Magnus Pensgård

Statsautorisert revisor

Serienummer: no\_bankid:9578-5992-4-1550326

IP: 163.116.xxx.xxx

2025-03-13 14:25:17 UTC



Penneo Dokumentnøkkel: A036C-WFVHX-F3N4R-FD9IS-IORSN-X017H

Dette dokumentet er signert digitalt via **Penneo.com**. De signerte dataene er validert ved hjelp av den matematiske hashverdien av det originale dokumentet. All kryptografisk bevisføring er innebygd i denne PDF-en for fremtidig validering.

Dette dokumentet er forseglest med et kvalifisert elektronisk segl ved bruk av et sertifikat og et tidsstempel fra en kvalifisert tilstjenesteleverandør.

### Slik kan du bekrefte at dokumentet er originalt

Når du åpner dokumentet i Adobe Reader, kan du se at det er sertifisert av **Penneo A/S**. Dette beviser at innholdet i dokumentet ikke har blitt endret siden tidspunktet for signeringen. Bevis for de individuelle signatørens digitale signaturer er vedlagt dokumentet.

Du kan bekrefte de kryptografiske bevisene ved hjelp av Penneos validator, <https://penneo.com/validator>, eller andre valideringsverktøy for digitale signaturer.