



ÅRSREGNSKAPET FOR REGNSKAPSÅRET 2020 - GENERELL INFORMASJON

Enheten

Organisasjonsnummer: 987 622 415
Organisasjonsform: Aksjeselskap
Foretaksnavn: NORTH MURRAY AS
Forretningsadresse: Henrik Ibsens gate 100
0255 OSLO

Regnskapsår

Årsregnskapets periode: 01.01.2020 - 31.12.2020

Konsern

Morselskap i konsern: Ja
Konsernregnskap lagt ved: Nei

Regnskapsregler

Regler for små foretak benyttet: Ja
Benyttet ved utarbeidelsen av årsregnskapet til selskapet: Regnskapslovens alminnelige regler

Årsregnskapet fastsatt av kompetent organ

Bekreftet av representant for selskapet: Gert W. Munthe
Dato for fastsettelse av årsregnskapet: 21.06.2021

Grunnlag for avgivelse

År 2020: Årsregnskapet er elektronisk innlevert
År 2019: Tall er hentet fra elektronisk innlevert årsregnskap fra 2020

Det er ikke krav til at årsregnskapet m.v. som sendes til Regnskapsregisteret er undertegnet. Kontrollen på at dette er utført ligger hos revisor/enhetens øverste organ. Sikkerheten ivaretas ved at innsender har rolle/rettighet for innsending av årsregnskapet via Altinn, og ved at det bekreftes at årsregnskapet er fastsatt av kompetent organ.

Brønnøysundregistrene, 07.09.2022



Resultatregnskap

Beløp i: NOK	Note	2020	2019
RESULTATREGNSKAP			
Inntekter			
Annen driftsinntekt	5	600 000	2 491 471
Sum inntekter		600 000	2 491 471
Kostnader			
Lønnskostnad	2,4,9	6 224 960	6 594 949
Avskrivning på varige driftsmidler	5	31 165	26 768
Annen driftskostnad	1,2,6	19 462 842	2 610 801
Sum kostnader		25 718 966	9 232 518
Driftsresultat		-25 118 966	-6 741 046
Finansinntekter og finanskostnader			
Inntekt på investering i datterselskap	6	9 000 000	
Annen renteinntekt	8,12	12 297 277	525 663
Annen finansinntekt	7	354 636	1 354 746
Verdiøkning av andre finansielle oml.m			4 872 503
Sum finansinntekter		21 651 912	6 752 912
Nedskr. av finansielle anleggsmidler	6,7	11 880 872	470 245
Rentekostnad til foretak i samme konsern	6,11	5 134 673	4 190 889
Annen rentekostnad	10,11	1 894 955	5 080 629
Annen finanskostnad		904	3 895 551
Sum finanskostnader		18 911 405	13 637 314
Netto finans		2 740 507	-6 884 402
Ordinært resultat før skattekostnad		-22 378 459	-13 625 448
Skattekostnad på ordinært resultat	12	-49 020 169	-2 148 123
Ordinært resultat etter skattekostnad		26 641 710	-11 477 325
Årsresultat		26 641 710	-11 477 325
Årsresultat etter minoritetsinteresser		26 641 710	-11 477 325



Resultatregnskap

Beløp i: NOK	Note	2020	2019
Overføringer og disponeringer			
Tilleggsutbytte	14		5 000 000
Ordinært utbytte	14	5 000 000	5 000 000
Overføringer annen egenkapital	14	21 641 710	-21 477 325
Sum overføringer og disponeringer		26 641 710	-11 477 325



Balanse

Beløp i: NOK	Note	2020	2019
BALANSE - EIENDELER			
Anleggsmidler			
Immaterielle eiendeler			
Utsatt skattefordel	12	3 778 893	3 778 893
Sum immaterielle eiendeler		3 778 893	3 778 893
Varige driftsmidler			
Driftsløsøre, inventar, verktøy, kontorm.	5	32 257 867	34 385 676
Sum varige driftsmidler		32 257 867	34 385 676
Finansielle anleggsmidler			
Investering i datterselskap	6	85 221 190	85 191 190
Investeringer i tilknyttet selskap	6	91 369 249	28 397 969
Lån til tilknyttet selskap og felles kontrollert virksomhet	6,11	5 780	15 401 385
Investeringer i aksjer og andeler	7	49 544 864	109 124 633
Andre fordringer	8	15 953 740	11 118 575
Sum finansielle anleggsmidler		242 094 824	249 233 752
Sum anleggsmidler		278 131 584	287 398 321
Omløpsmidler			
Varer			
Fordringer			
Kundefordringer		150 000	
Andre fordringer	8	67 353 630	4 950 630
Konsernfordringer	11	4 000 000	
Sum fordringer		71 503 630	4 950 630
Investeringer			
Andre finansielle instrumenter	7	5 000	5 000
Sum investeringer		5 000	5 000
Bankinnskudd, kontanter og lignende			
Bankinnskudd, kontanter o.l.	13	237 980	306 175
Sum bankinnskudd, kontanter og lignende		237 980	306 175



Balanse

Beløp i: NOK	Note	2020	2019
Sum omløpsmidler		71 746 610	5 261 805
SUM EIENDELER		349 878 194	292 660 126
BALANSE - EGENKAPITAL OG GJELD			
Egenkapital			
Innskutt egenkapital			
Selskapskapital	3,14	1 300 000	1 300 000
Overkurs	14	478 769	478 769
Sum innskutt egenkapital		1 778 769	1 778 769
Opptjent egenkapital			
Annen egenkapital	14	98 997 987	77 356 277
Sum opptjent egenkapital		98 997 987	77 356 277
Sum egenkapital		100 776 756	79 135 046
Gjeld			
Langsiktig gjeld			
Pensjonsforpliktelser	9	1 725 821	1 232 730
Sum avsetninger for forpliktelser		1 725 821	1 232 730
Annen langsiktig gjeld			
Gjeld til kredittinstitusjoner	10		39 015 197
Langsiktig konserngjeld	11	169 992 930	130 158 257
Sum annen langsiktig gjeld		169 992 930	169 173 454
Sum langsiktig gjeld		171 718 751	170 406 184
Kortsiktig gjeld			
Gjeld til kredittinstitusjoner	10	37 687 406	
Leverandørgjeld		89 851	324 753
Skyldig offentlige avgifter		563 031	493 009
Utbytte	14	5 000 000	8 000 000
Annen kortsiktig gjeld	11	34 042 398	34 301 133
Sum kortsiktig gjeld		77 382 686	43 118 895



Balanse

Beløp i: NOK	Note	2020	2019
Sum gjeld		249 101 437	213 525 079
SUM EGENKAPITAL OG GJELD		349 878 194	292 660 126



Brønnøysundregistrene

ÅRSREGNSKAP FOR REGNSKAPSÅRET 2020 - GENERELL INFORMASJON

Journalnummer: 2021 484590

Enheten

Organisasjonsnummer: 987 622 415
Organisasjonsform: Aksjeselskap
Foretaksnavn: NORTH MURRAY AS
Forretningsadresse: Kronprinsesse Märthas plass 1
0160 OSLO

Regnskapsår

Årsregnskapets periode: 01.01.2020 - 31.12.2020

Konsern

Morselskap i konsern: Ja
Konsernregnskap lagt ved: Nei

Regnskapsregler

Regler for små foretak benyttet: Ja
Benyttet ved utarbeidelsen av
årsregnskapet til selskapet: Regnskapslovens alminnelige regler

Årsregnskapet fastsatt av kompetent organ

Bekreftet av representant for selskapet: Gert W. Munthe
Dato for fastsettelse av årsregnskapet: 21.06.2021

Revisjon

Årsregnskapet er utarbeidet av ekstern
autorisert regnskapsfører: Ja
Ekstern autorisert regnskapsfører har i
løpet av regnskapsåret bistått ved den
løpende regnskapsføringen eller utført
andre tjenester for selskapet enn å
utarbeide årsregnskapet: Ja

Grunnlag for avgivelse

År 2020: Årsregnskap er elektronisk innlevert.
År 2019: Tall er hentet fra elektronisk innlevert årsregnskap fra 2020.

Det er ikke krav til at årsregnskapet m.v. som sendes til Regnskapsregisteret er undertegnet. Kontrollen på at dette er utført ligger hos revisor/enhetens øverste organ. Sikkerheten ivaretas ved at innsender har rolle/rettighet for innsending av årsregnskapet via Altinn, og ved at det bekreftes at årsregnskapet er fastsatt av kompetent organ.

Brønnøysundregistrene, 14.07.2021

Brønnøysundregistrene
Postadresse: Postboks 900, 8910 Brønnøysund
Telefon: 75 00 75 00
E-post: firmapost@brreg.no Internett: www.brreg.no
Organisasjonsnummer: 974 760 673



Organisasjonsnr: 987 622 415
NORTH MURRAY AS

RESULTATREGNSKAP

Beløp i: NOK	Note	2020	2019
RESULTATREGNSKAP			
Inntekter			
Annen driftsinntekt	5	600 000	2 491 471
Sum inntekter		600 000	2 491 471
Kostnader			
Lønnskostnad	2,4,9	6 224 960	6 594 949
Avskrivning på varige driftsmidler	5	31 165	26 768
Annen driftskostnad	1,2,6	19 462 842	2 610 801
Sum kostnader		25 718 966	9 232 518
Driftsresultat		-25 118 966	-6 741 046
Finansinntekter og finanskostnader			
Inntekt på investering i datterselskap	6	9 000 000	
Annen renteinntekt	8,12	12 297 277	525 663
Annen finansinntekt	7	354 636	1 354 746
Verdiøkning av andre finansielle oml.m			4 872 503
Sum finansinntekter		21 651 912	6 752 912
Nedskr. av finansielle anleggsmidler	6,7	11 880 872	470 245
Rentekostnad til foretak i samme konsern	6,11	5 134 673	4 190 889
Annen rentekostnad	10,11	1 894 955	5 080 629
Annen finanskostnad		904	3 895 551
Sum finanskostnader		18 911 405	13 637 314
Netto finans		2 740 507	-6 884 402
Ordinært resultat før skattekostnad		-22 378 459	-13 625 448
Skattekostnad på ordinært resultat	12	-49 020 169	-2 148 123
Ordinært resultat etter skattekostnad		26 641 710	-11 477 325
Årsresultat		26 641 710	-11 477 325
Årsresultat etter minoritetsinteresser		26 641 710	-11 477 325
Overføringer og disponeringer			
Tilleggsutbytte	14		5 000 000



Ordinært utbytte	14	5 000 000	5 000 000
Overføringer annen egenkapital	14	21 641 710	-21 477 325
Sum overføringer og disponeringer		26 641 710	-11 477 325



Organisasjonsnr: 987 622 415
NORTH MURRAY AS

BALANSE

Beløp i: NOK	Note	2020	2019
BALANSE - EIENDELER			
Anleggsmidler			
Immaterielle eiendeler			
Utsatt skattefordel	12	3 778 893	3 778 893
Sum immaterielle eiendeler		3 778 893	3 778 893
Varige driftsmidler			
Driftsløsøre, inventar, verktøy, kontorm.	5	32 257 867	34 385 676
Sum varige driftsmidler		32 257 867	34 385 676
Finansielle anleggsmidler			
Investering i datterselskap	6	85 221 190	85 191 190
Investeringer i tilknyttet selskap	6	91 369 249	28 397 969
Lån til tilknyttet selskap og felles kontrollert virksomhet	6,11	5 780	15 401 385
Investeringer i aksjer og andeler	7	49 544 864	109 124 633
Andre fordringer	8	15 953 740	11 118 575
Sum finansielle anleggsmidler		242 094 824	249 233 752
Sum anleggsmidler		278 131 584	287 398 321
Omløpsmidler			
Varer			
Fordringer			
Kundefordringer		150 000	
Andre fordringer	8	67 353 630	4 950 630
Konsernfordringer	11	4 000 000	
Sum fordringer		71 503 630	4 950 630
Investeringer			
Andre finansielle instrumenter	7	5 000	5 000
Sum investeringer		5 000	5 000
Bankinnskudd, kontanter og lignende			
Bankinnskudd, kontanter o. l.	13	237 980	306 175
Sum bankinnskudd, kontanter og lignende		237 980	306 175
Sum omløpsmidler		71 746 610	5 261 805



SUM EIENDELER		349 878 194	292 660 126
BALANSE - EGENKAPITAL OG GJELD			
Egenkapital			
Innskutt egenkapital			
Selskapskapital	3,14	1 300 000	1 300 000
Overkurs	14	478 769	478 769
Sum innskutt egenkapital		1 778 769	1 778 769
Opptjent egenkapital			
Annen egenkapital	14	98 997 987	77 356 277
Sum opptjent egenkapital		98 997 987	77 356 277
Sum egenkapital		100 776 756	79 135 046
Gjeld			
Langsiktig gjeld			
Pensjonsforpliktelser	9	1 725 821	1 232 730
Sum avsetninger for forpliktelser		1 725 821	1 232 730
Annen langsiktig gjeld			
Gjeld til			
kredittinstitusjoner	10		39 015 197
Langsiktig konserngjeld	11	169 992 930	130 158 257
Sum annen langsiktig gjeld		169 992 930	169 173 454
Sum langsiktig gjeld		171 718 751	170 406 184
Kortsiktig gjeld			
Gjeld til			
kredittinstitusjoner	10	37 687 406	
Leverandørgjeld		89 851	324 753
Skyldig offentlige avgifter		563 031	493 009
Utbytte	14	5 000 000	8 000 000
Annen kortsiktig gjeld	11	34 042 398	34 301 133
Sum kortsiktig gjeld		77 382 686	43 118 895
Sum gjeld		249 101 437	213 525 079
SUM EGENKAPITAL OG GJELD		349 878 194	292 660 126



Organisasjonsnr: 987 622 415
NORTH MURRAY AS

NOTEOPPLYSNINGER - SELSKAP - alle poster oppgitt i hele tall

Note

Regnskapsprinsipper

Note

Antall aksjer og aksjeeiere

<u>Aksjeklasse</u>	<u>Ant. aksjer</u>	<u>Pålydende</u>	<u>Bokført verdi</u>
A-aksjer	10.00	2600.00	26000.00
B-aksjer	325.00	2600.00	845000.00
C-aksjer	165.00	2600.00	429000.00

<u>Aksjeeiere - fritekst</u>	<u>Antall</u>	<u>Eierandel</u>	<u>Aksjeklasse</u>
Gert W. Munthe	215.00	43.00%	B-aksjer
Gert W. Munthe	10.00	2.00%	A-aksjer
EDGE Holding AS	110.00	22.00%	B-aksjer
White Mountain AS	55.00	11.00%	C-aksjer
White Monster AS	55.00	11.00%	C-aksjer
White Face Mountain AS	55.00	11.00%	C-aksjer

<u>Sum</u>	<u>Sum antall</u>	<u>Sum eierandel</u>
	500.00	100.00%

Stemmerett: A-aksjer 1 stemme, B-aksjer 0 stemmer og C-aksjer 0 stemmer pr. aksje.

Ytelser til daglig leder

<u>Ytelser</u>	<u>Lønn</u>	<u>Pensj.forpl.</u>	<u>Andre godtgj.</u>
	3387841.00	185005.00	4392.00

Note

Antall årsverk i regnskapsåret

Virksomheten har hatt følgende antall årsverk:
0.00

Note

Lån og sikkerhetsstillelse til ledende personer og aksjeeiere

Er det gitt lån eller sikkerhetsstillelse til ledende personer: Nei

Note





Konsern, tilknyttet selskap og datterselskap

Tilknyttet selskap/datterselskap


<u>Navn og adresse</u>	<u>Eierandel</u>	<u>Stemmeandel</u>	<u>Egenkapital</u>	<u>Resultat</u>
Miklagard Holding AS, Oslo	100.00%	100.00%	34643556.00	3999132.00
Herkules Capital V AS, Oslo	100.00%	100.00%		
GMT Capital AS, Oslo	40.00%	40.00%	1446204.00	-126810.00
PG Holding II Ltd, Jersey	33.00%	33.00%	-248683.00	-31107.00
PG Holding III Ltd, Jersey	32.00%	32.00%	-743717.00	-368031.00
GG Holding Ltd, Jersey	0.40%	33.00%	-657319.00	-31068.00
YCMT Ltd, Jersey	12.00%	32.00%	-890271.00	-211598.00
Amicoat AS, Tromsø	35.25%	35.25%	19923372.00	-13341185.00
Mentis Cura AS, Oslo	22.88%	22.88%	-1800222.00	-12660959.00
Adnuntius AS, Frogn	38.91%	38.91%	464703.00	-1940984.00



 Legally signed by
Lars Bakklund
22.06.2021

 Legally signed by
Gert Wilhelm Munthe
22.06.2021

 Legally signed by
Finn Kinserdal
22.06.2021

 Legally signed by
Harald Willumsen
22.06.2021

 Legally signed by
Helena Nyblom Munthe
23.06.2021

Årsoppgjør 2020 for

North Murray AS

Foretaksnr. 987622415

Utarbeidet av:

Hægland & Svanberg AS
Autorisert regnskapsførerselskap
Henrik Ibsens gate 90
0255 Oslo
Regnskapsførernummer 811923532



North Murray AS

Resultatregnskap

	Note	2020	2019
DRIFTSINNEKTER OG DRIFTSKOSTNADER			
Driftsinntekter			
Annen driftsinntekt	5	600 000	2 491 471
Sum driftsinntekter		600 000	2 491 471
Driftskostnader			
Lønnskostnad	2,4,9	6 224 960	6 594 949
Avskrivning på varige driftsmidler	5	31 165	26 768
Annen driftskostnad	1,2,6	19 462 842	2 610 801
Sum driftskostnader		25 718 966	9 232 518
DRIFTSRESULTAT		(25 118 966)	(6 741 046)
FINANSINNEKTER OG FINANSKOSTNADER			
Finansinntekter			
Verdiøkning av andre finansielle oml.m		0	4 872 503
Inntekt på investering i datterselskap	6	9 000 000	0
Annen renteinntekt	8,12	12 297 277	525 663
Annen finansinntekt	7	354 636	1 354 746
Sum finansinntekter		21 651 912	6 752 912
Finanskostnader			
Nedskr. av finansielle anleggsmidler	6,7	11 880 872	470 245
Rentekostn. til foretak i samme konsern	6,11	5 134 673	4 190 889
Annen rentekostnad	10,11	1 894 955	5 080 629
Annen finanskostnad		904	3 895 551
Sum finanskostnader		18 911 405	13 637 314
NETTO FINANSPOSTER		2 740 507	(6 884 402)
ORDINÆRT RES. FØR SKATTEKOSTNAD		(22 378 459)	(13 625 448)
Skattekostnad på ordinært resultat	12	(49 020 169)	(2 148 123)
ORDINÆRT RESULTAT		26 641 710	(11 477 325)
ARSRESULTAT		26 641 710	(11 477 325)
OVERFØRINGER OG DISPONERINGER			
Avsatt til ordinært utbytte	14	5 000 000	5 000 000
Tilleggsutbytte	14	0	5 000 000
Overføringer annen egenkapital	14	21 641 710	(21 477 325)
SUM OVERFØRINGER OG DISPONERINGER		26 641 710	(11 477 325)



North Murray AS

Balanse pr. 31.12.2020

	Note	31.12.2020	31.12.2019
EIENDELER			
ANLEGGSMIDLER			
Immaterielle eiendeler			
Utsatt skattefordel	12	3 778 893	3 778 893
Sum immaterielle eiendeler		3 778 893	3 778 893
Varige driftsmidler			
Driftsløsøre, inventar, verktøy, kontorm.	5	32 257 867	34 385 676
Sum varige driftsmidler		32 257 867	34 385 676
Finansielle anleggsmidler			
Investeringer i datterselskap	6	85 221 190	85 191 190
Investeringer i tilknyttet selskap	6	91 369 249	28 397 969
Lån til tilknyttet selskap	6,11	5 780	15 401 385
Investeringer i aksjer og andeler	7	49 544 864	109 124 633
Andre fordringer	8	15 953 740	11 118 575
Sum finansielle anleggsmidler		242 094 824	249 233 752
SUM ANLEGGSMIDLER		278 131 584	287 398 321
OMLØPSMIDLER			
Fordringer			
Kundefordringer		150 000	0
Andre fordringer	8	67 353 630	4 950 630
Fordringer på konsernselskap	11	4 000 000	0
Sum fordringer		71 503 630	4 950 630
Investeringer			
Andre finansielle instrumenter	7	5 000	5 000
Sum investeringer		5 000	5 000
Bankinnskudd, kontanter o.l.	13	237 980	306 175
SUM OMLØPSMIDLER		71 746 610	5 261 805
SUM EIENDELER		349 878 194	292 660 126



North Murray AS

Balanse pr. 31.12.2020

	Note	31.12.2020	31.12.2019
EGENKAPITAL OG GJELD			
EGENKAPITAL			
Innskutt egenkapital			
Selskapskapital	3,14	1 300 000	1 300 000
Overkurs	14	478 769	478 769
Sum innskutt egenkapital		1 778 769	1 778 769
Opptjent egenkapital			
Annen egenkapital	14	98 997 987	77 356 277
Sum opptjent egenkapital		98 997 987	77 356 277
SUM EGENKAPITAL		100 776 756	79 135 046
GJELD			
LANGSIKTIG GJELD			
Avsetning for forpliktelser			
Pensjonsforpliktelser	9	1 725 821	1 232 730
Sum avsetning for forpliktelser		1 725 821	1 232 730
Annen langsiktig gjeld			
Gjeld til kredittinstitusjoner	10	0	39 015 197
Langsiktig gjeld til konsernselskap	11	169 992 930	130 158 257
Sum annen langsiktig gjeld		169 992 930	169 173 454
SUM LANGSIKTIG GJELD		171 718 751	170 406 184
KORTSIKTIG GJELD			
Gjeld til kredittinstitusjoner	10	37 687 406	0
Leverandørgjeld		89 851	324 753
Skyldig offentlige avgifter		563 031	493 009
Utbytte	14	5 000 000	8 000 000
Annen kortsiktig gjeld	11	34 042 398	34 301 133
SUM KORTSIKTIG GJELD		77 382 686	43 118 895
SUM GJELD		249 101 437	213 525 079
SUM EGENKAPITAL OG GJELD		349 878 194	292 660 126

Oslo, 21. juni 2021

Gert W. Munthe
Styrets leder**Helena Nyblom Munthe**
Styremedlem**Finn Kinserdal**
Styremedlem**Harald Willumsen**
Styremedlem**Lars Bakklund**
Daglig leder



North Murray AS

Noter til regnskapet 2020

Note 1 Regnskapsprinsipper

Årsregnskapet er satt opp i samsvar med regnskapsloven av 1998 og god regnskapsskikk for små foretak i Norge.

Hovedregel for vurdering og klassifisering av eiendeler og gjeld

Eiendeler bestemt til varig eie eller bruk er klassifisert som anleggsmidler. Andre eiendeler er klassifisert som omløpsmidler. Fordringer som skal tilbakebetales innen et år er klassifisert som omløpsmidler. Ved klassifisering av kortsiktig og langsiktig gjeld er tilsvarende kriterier lagt til grunn.

Omløpsmidler vurderes til laveste av anskaffelseskost og virkelig verdi.

Anleggsmidler vurderes til anskaffelseskost, men nedskrives til gjenvinnbart beløp dersom dette er lavere enn bokført verdi, og verdifallet forventes ikke å være forbigående.

Valuta

Pengeposter i utenlandsk valuta omregnes til balansedagens kurs.

Aksjer og andeler i tilknyttet selskap og datterselskap

Investeringer i datterselskaper vurderes etter kostmetoden. Investeringene blir nedskrevet til virkelig verdi dersom verdifallet ikke er forbigående og det må anses nødvendig etter god regnskapsskikk. Mottatt utbytte og konsernbidrag fra datterselskapene er inntektsført som annen finansinntekt. Tilsvarende gjelder for investeringer i tilknyttede selskaper.

Andre aksjer og andeler klassifisert som anleggsmidler

Aksjer og investeringer i ansvarlige selskaper og kommandittselskaper hvor selskapet ikke har betydelig innflytelse, er vurdert etter kostmetoden. Investeringene nedskrives til virkelig verdi ved verdifall som forventes ikke å være forbigående. Mottatt utbytte fra selskapene inntektsføres som annen finansinntekt.

Finansielle instrumenter

Finansielle instrumenter, herunder aksjer og obligasjoner, som

- er klassifisert som omløpsmidler,
- inngår i en handelsportefølje med henblikk på videresalg,
- omsettes på børs, autorisert markedsplass eller tilsvarende regulert marked i utlandet, og
- har god eierspredning og likviditet

er vurdert til virkelig verdi på balansedagen. Andre investeringer er vurdert til laveste av gjennomsnittlig anskaffelseskost og virkelig verdi på balansedagen.

Vurdering av finansielle eiendeler

Ombyttbare finansielle eiendeler tilordnes anskaffelseskost ved FIFO-metoden (først inn, først ut).

Fordringer

Fordringer er oppført til pålydende etter fradrag for avsetning til forventet tap. Avsetning til tap gjøres på grunnlag av en individuell vurdering av de enkelte fordringer.

Bankinnskudd, kontanter og lignende

Bankinnskudd, kontanter ol. inkluderer kontanter, bankinnskudd og andre betalingsmidler med forfallsdato som er kortere enn tre måneder fra anskaffelse.

Pensjoner

Selskapet har både innskuddsplaner og ytelsesplaner.



Innskuddsplaner:

Selskapet har en innskuddsplan og betaler innskudd til et forsikringsselskap. Selskapet har ingen ytterligere betalingsforpliktelse etter at innskuddene er betalt. Innskuddene regnskapsføres som lønnskostnad. Eventuelle forskuddsbetalte innskudd balanseføres som eiendel (pensjonsmidler) inntil midler fra innskuddsfondet anvendes til å dekke periodens ordinære innskudd. Forpliktelser eller pensjonsmidler knyttet til kollektiv forsikret pensjonsordning balanseføres ikke.

Ytelsesplaner:

Forpliktelser knyttet til pensjoner over drift (direkte pensjoner) balanseføres.

Inntekter

Inntekt regnskapsføres når den er opptjent, altså når krav på vederlag oppstår eller både risiko og kontroll i hovedsak er overført til kunden. Inntektene regnskapsføres med verdien av vederlaget på transaksjonstidspunktet.

Kostnader

Kostnader regnskapsføres som hovedregel i samme periode som tilhørende inntekt. I de tilfeller det ikke er en klar sammenheng mellom utgifter og inntekter fastsettes fordelingen etter skjønsmessige kriterier. Øvrige unntak fra sammenstillingsprinsippet er angitt der det er aktuelt.

Skatter

Skattekostnaden sammenstilles med regnskapsmessig resultat før skatt. Skatt knyttet til egenkapitaltransaksjoner, for eksempel konsernbidrag, føres mot egenkapitalen.

Skattekostnaden består av betalbar skatt (skatt på årets direkte skattepliktige inntekt) og endring i netto utsatt skatt. Skattekostnaden fordeles på ordinært resultat og virkning av prinsippendring og korrigering av feil i henhold til skattegrunnlaget. Utsatt skatt og utsatt skattefordel er presentert netto i balansen.

Note 2 Antall ansatte og godtgjørelser

Antall årsverk sysselsatt i regnskapsåret: 2

Ytelser til ledende personer	Lønn	Pensjons- kostnader	Andre godtgj.
Daglig leder	3 387 841	198 188	4 392
Styret	1 454 789	198 188	996
herav styrehonorar	240 000		

Daglig leder har en resultatavhengig bonusordning begrenset oppad til 100% av fast lønn, en usikret førtidspensjonsordning finansiert over drift fra 62 til 67 år med årlige utbetalinger tilsvarende 12G og under visse forutsetninger potensielt rett til et sluttvederlag tilsvarende 18 måneders lønn.

Ytelser til revisor	2 020	2 019
Lovpålagt revisjon	163 875	135 188
Bistand	27 608	67 234
Sum	191 483	202 421



Note 3 Aksjekapital og aksjonærinformasjon

Aksjekapitalen i selskapet pr 31.12. består av følgende aksjeklasser:

	Antall	Pålydende pr. aksje	Bokført verdi
A-aksjer	10	2 600	26 000
B-aksjer	325	2 600	845 000
C-aksjer	165	2 600	429 000
Sum	500		1 300 000

Eierstruktur

Aksjonærene i selskapet pr. 31.12. var:

	A-aksjer	B-aksjer	C-aksjer	Eierandel	Stemmeandel
<i>Gert W. Munthe</i>	10	215	-	45 %	100 %
<i>EDGE Holding AS</i>	-	110	-	22 %	0 %
<i>White Monster AS</i>	-	-	55	11 %	0 %
<i>White Mountain AS</i>	-	-	55	11 %	0 %
<i>White Face Mountain AS</i>	-	-	55	11 %	0 %
Totalt antall aksjer	10	325	165	100 %	100 %

Ulikheten mellom aksjeklasser består i at aksjeklassene B og C ikke skal ha stemmerett, herunder heller ikke ved fastsettelse av størrelsen på utbytter og til hvilke aksjeklasser det skal tilfalle. B- og C-aksjene kan ikke pantsettes. For øvrig er aksjene likestilt.

Aksjer eiet av medlemmer i styret

Navn	Verv	A-aksjer	B-aksjer	C-aksjer
<i>Gert W. Munthe*</i>	Styrets leder	10	215	-
<i>Emilie L. S. Munthe**</i>	Varamedlem	-	-	55

*Styrets leder eier i tillegg alle stemmeberettigede aksjer i øvrige aksjonærer.

**Indirekte eierskap gjennom White Mountain AS.

Note 4 Lønnskostnad

Lønnskostnad	2 020	2 019
Lønn og styrehonorar	4 613 369	5 297 362
Arbeidsgiveravgift	684 463	813 493
Pensjonskostnader	889 467	847 229
Finansskatt på lønn		-404 078
Andre ytelser	37 661	40 943
Sum	6 224 960	6 594 949

Note 5 Varige driftsmidler

	Driftsmidler	Inventar	Sum
Anskaffelseskost 01.01.	34 278 602	209 127	34 487 729
Tilgang kjøpte driftsmidler	-	32 500	32 500
Avgang	-2 129 143	-	-2 129 143
Anskaffelseskost 31.12.	32 149 459	241 627	32 391 086
Akk. avskrivninger 31.12.	-	-133 218	-133 218
Bokført verdi pr. 31.12.	32 149 459	108 409	32 257 867



Årets avskrivninger	-	-31 165	-31 165
Avskrivningsplan	Avskrives ikke	Saldo 20%	

Note 6 Datterselskap og tilknyttet selskap

Firma	Ansk.- tidspunkt	Forretnings- kontor	Stemme- andel	Eier- andel
Miklagard Holding AS	2 008	Oslo	100 %	100 %
Herkules Capital V AS	2 020	Oslo	100 %	100 %
GMT Capital AS	2 004	Oslo	40 %	40 %
PG Holding II Ltd	2 006	Jersey	33 %	33 %
PG Holding III Ltd	2 008	Jersey	32 %	32 %
GG Holding Ltd	2 006	Jersey	33 %*	0,4 %
YCMT Ltd	2 008	Jersey	32 %*	12 %
Amicoat AS	2 017	Tromsø	35 %	35 %
Mentis Cura AS	2 016	Oslo	23 %	23 %
Adnuntius AS	2 016	Frogn	39 %	39 %

* oppgitt stemmeandel er indirekte

Firma	Balansført verdi	Egenkapital i følge siste årsregnskap	Årsresultat i følge siste årsregnskap
Miklagard Holding AS	85 191 190	34 643 556	3 999 132
Herkules Capital V AS	30 000	nystiftet	nystiftet
GMT Capital AS	8 236 840	1 446 204	-126 810
PG Holding II Ltd	-	-248 683	-31 107
PG Holding III Ltd	-	-743 717	-368 031
GG Holding Ltd	750	-657 319	-31 068
YCMT Ltd	-	-890 271	-211 598
Amicoat AS	23 776 678	19 923 372	-13 341 185
Mentis Cura AS	42 495 981	-1 800 222	-12 660 959
Adnuntius AS	16 859 000	464 703	-1 940 984
Sum	176 590 440		

Det er fra datterselskapet Miklagard Holding AS kostnadsført MNOK 5,1 i renter og inntektsført MNOK 9 i utbytte relatert til avsatt utbytte i datterselskapet for årene 2019 og 2020.

Det er foretatt en skjønnsmessig nedskrivning av balansført verdi på aksjene i Mentis Cura AS med MNOK 10. Andre investeringer i datterselskap og tilknyttet selskap antas å ha en virkelig verdi som i det vesentlige er lik eller høyere enn balansført verdi.

Det foreligger ikke årsregnskap for 2020 fra Adnuntius AS og verdiene for EK og årsresultat er oppgitt pr. 31.12.2019.

Det er startet en prosess med avvikling av selskapene PG Holding II Ltd, PG Holding III Ltd, GG Holding Ltd og YCMT Ltd. Det er ytt lån til de samme selskapene med MNOK 15,4 og det er avgitt en erklæring til selskapene om ikke å kreve lånene tilbakebetalt i perioden frem til 30. april 2022. Det er følgelig avsatt MNOK 15,4 til tap.



Note 7 Andre finansielle instrumenter

Anleggsmidler	Andel / antall aksjer	Anskaffelses-kostnad	Balanseført verdi
<i>Herkules Private Equity II (Jersey-I) L.P.</i>	0,42 %	6 618 401	1 467
<i>Herkules Private Equity III (Jersey-I) L.P.</i>	1,37 %	8 199 212	24 565
<i>Lytix Biopharma AS</i>	2 532 582	99 889 952	47 112 944
<i>The Future Group AS</i>	415	16 452 433	-
<i>Brand Foods AS</i>	41 639	1 982 765	991 383
<i>Pharmasum Therapeutics AS</i>	76 930	1 114 504	1 114 504
<i>II Pantheon 2 AS</i>	5 455	300 000	300 000
Sum		134 557 269	49 544 864

Finansielle anleggsmidler som ikke er nedskrevet antas å ha en virkelig verdi som i det vesentlige er lik eller høyere enn balanseført verdi.

Herkules Private Equity II (Jersey-I) L.P. er et investeringsselskap med begrenset ansvar. Selskapet er under avvikling.

Herkules Private Equity III (Jersey-I) L.P. er et investeringsselskap med begrenset ansvar. Selskapet er under avvikling.

Adnuntius AS har i 2018 fått innvilget lån fra Innovasjon Norge med MNOK 2,5 og North Murray AS har i den forbindelse stilt selvskyldnerkausjon til fordel for Innovasjon Norge med MNOK 1,25. En annen aksjonær i Adnuntius AS står delvis (50%) solidarisk ansvarlig ovenfor North Murray AS for forpliktelsene i nevnte selvskyldnerkausjon.

Omløpsmidler	Anskaffelses-kostnad	Balanseført verdi
<i>Aksjer</i>	5 000	5 000
Sum	5 000	5 000

Note 8 Andre fordringer

Anleggsmidler	2 020	2 019
Lån til GWM AS	8 935 710	7 478 851
Lån til tilknyttet selskap	2 500 000	
Lån til andre foretak	1 466 889	588 583
Betinget inntekt	3 051 141	3 051 141
Sum andre fordringer	15 953 740	11 118 575

GWM AS har stilt pant i 750 aksjer i Herkules Capital IV AS som sikkerhet for lånet. GWM AS er heleid av styrets leder og avtalene er behandlet etter bestemmelsene i aksjeloven § 3-8.

Omløpsmidler	2 020	2 019
Lån til tilknyttet selskap	6 500 000	4 660 099
Lån til aksjonær		111 329
Andre fordringer	6 249	179 201
Fordring skattemyndigheter pga. ugyldige vedtak, se note 12	60 847 381	
Sum andre fordringer	67 353 630	4 950 630



Note 9 Pensjonskostnader, -midler og -forpliktelser

Selskapets pensjonsordninger tilfredsstiller kravene i lov om obligatorisk tjenestepensjon.

Innskuddsplan

Selskapet har en kollektiv pensjonsforsikring som omfatter alle ansatte. Ordningen er en innskuddsordning. Årets pensjonspremie, korrigert med eventuelle innbetalinger til eller trekk på innskuddsfondet, er regnskapsført som pensjonskostnad.

Ordning finansiert direkte over driften

Selskapet har en pensjonsordning overfor 1 ansatte som finansieres over selskapets drift. Pensjonsforpliktelsen er beregnet ut fra 2,4 % diskonteringsrente og 2,25 % årlig regulering av pensjonen. Nåverdien av forpliktelsen ved utgangen av året, inkludert arbeidsgiveravgift, er beregnet til kr 1 725 821, og er ført som pensjonsforpliktelse i balansen.

Arets netto pensjonskostnad, inkl. arbeidsgiveravgift	2 020	2 019
Utbetalte pensjoner fra selskapet	-	-
Endring balanseført direkte pensjonsforpliktelse	493 092	493 092
Årets pensjonspremie til kollektiv ordning	396 376	354 137
Arbeidsiveravgift	55 889	49 933
Arets netto pensjonskostnad, inkl. arbeidsgiveravgift	945 357	897 162

Note 10 Gjeld til kredittinstitusjoner

	Kortsiktig gjeld		Langsiktig gjeld	
	2 020	2 019	2 020	2 019
Pantesikret gjeld	37 687 406	-	-	39 015 197

Gjelden består av lånefasilitet med ramme oppad begrenset til MNOK 50. Som sikkerhet har selskapet stilt pant i samtlige aksjer i datterselskapet Miklagard Holding AS. Videre har styrets leder og aksjonær Gert W. Munthe personlig stilt sikkerhet i samtlige av sine aksjer i GWM AS ovenfor kredittinstitusjonen.

Note 11 Mellomværende med selskap i samme konsern m.v.

	Kortsiktige fordringer		Langsiktige fordringer	
	2 020	2 019	2 020	2 019
Fordring på konsernselskap	4 000 000	-	-	-
Lån til tilknyttet selskap	-	-	5 780	15 401 385
Sum	4 000 000	-	5 780	15 401 385

Resterende kommitert låneramme til PG Holding II Ltd utgjør pr. 31.12.2020 MNOK 3,3.

Resterende kommitert låneramme til PG Holding III Ltd utgjør pr. 31.12.2020 MNOK 0,0.

Det er startet en prosess med avvikling av selskapene PG Holding II Ltd og PG Holding III Ltd.

	Kortsiktig gjeld		Langsiktig gjeld	
	2 020	2 019	2 020	2 019
Gjeld til konsernselskap	-	-	169 992 930	130 158 257
Aksjonærer som er aksjeselskap	32 638 543	32 645 153	-	-
Sum	32 638 543	32 645 153	169 992 930	130 158 257



Note 12 Skattekostnad

Årets skattekostnad fremkommer slik:

	2020	2019
Betalbar skatt	-	-
Endring i utsatt skatt	-	-2 122 985
For mye avsatt i tidligere år	-49 020 169	-25 138
Skattekostnad ordinært resultat	-49 020 169	-2 148 123

	2020	2019
Bokført utsatt skattefordel	3 778 893	3 778 893
Ikke bokført utsatt skattefordel	6 300 288	

Betalbar skatt i balansen fremkommer som følger:	2020	2019
Årets totale skattekostnad	-	-
Skatt på avgitt konsernbidrag	-	-
For lite/mye avsatt skatt tidligere år	-	-
Betalbar skatt i balansen	-	-

Selskapet mottok i februar 2017 vedtak i endringssak hvor ligningen av selskapet for inntektsårene 2007 til 2012 ble endret. Samlet skattekrav inklusive renter utgjorde 76,3 millioner kroner. Skattebeløpet ble innbetalt i 2017, og kostnadsført i 2016-regnskapet.

Selskapet mente vedtaket var ugyldig, og tok i 2017 ut stevning mot Skatteetaten for å få en rettslig prøving av vedtaket. Saken ble behandlet av Oslo tingrett i 2018, og tingretten avviste deler av vårt krav. Tingrettsdommen ble anket. Ankeforhandling ble berammet ved Borgarting lagmannsrett i april 2021. Umiddelbart før ankebehandlingen trakk staten saken vedrørende ligningen for 2010, og selskapets ligning for 2010 er nå rettet. I Borgarting lagmannsrett fikk selskapet medhold i at også ligningen for 2007 og 2009 var ugyldig.

Samlet for inntektsårene 2007, 2009 og 2010 medfører dette tilbakebetaling til selskapet på NOK 60 847 381,00 i for mye betalt skatt og tilhørende renter. Dette beløpet er inntektsført i 2020-regnskapet. Renter fra staten på de beløp selskapet måtte innbetale i 2016, og som nå tilbakebetales til selskapet, vil være begrenset, og er inntektsført i 2020 respektivt vil bli inntektsført i 2021. Dommen fra lagmannsretten er rettskraftig.

Note 13 Bankinnskudd

Bankinnskudd omfatter bundne skattetrekkmidler med kr 235 469.

Note 14 Egenkapital

	Aksjekapital	Overkurs	Annen egenkapital	Sum egenkapital
Egenkapital 01.01.	1 300 000	478 769	77 356 277	79 135 046
Årets resultat			26 641 710	26 641 710
Avsatt til ordinært utbytte			-5 000 000	-5 000 000
Egenkapital 31.12.	1 300 000	478 769	98 997 987	100 776 756



Til generalforsamlingen i
North Murray AS

BHL DA
Elias Smiths vei 24
1337 Sandvika

Org. nr.: 992 768 061

Telefon: 66 85 59 00
E-post: lot@bhl.no
Internett: www.bhl.no

Medlemmer av
Den norske Revisorforening

Ansvarlig revisor:
Leif Øve Tautra

Uavhengig revisors beretning

Uttalelse om revisjonen av årsregnskapet

Konklusjon

Vi har revidert North Murray AS sitt årsregnskap som viser et overskudd på NOK 26.641.710. Årsregnskapet består av balanse per 31. desember 2020 og resultatregnskap for regnskapsåret avsluttet per denne datoen og noter til årsregnskapet, herunder et sammendrag av viktige regnskapsprinsipper.

Etter vår mening er det medfølgende årsregnskapet avgitt i samsvar med lov og forskrifter og gir et rettviseende bilde av selskapets finansielle stilling per 31. desember 2020, og av dets resultater for regnskapsåret avsluttet per denne datoen i samsvar med regnskapslovens regler og god regnskapsskikk i Norge.

Grunnlag for konklusjonen

Vi har gjennomført revisjonen i samsvar med lov, forskrift og god revisjonsskikk i Norge, herunder de internasjonale revisjonsstandardene (ISA-ene). Våre oppgaver og plikter i henhold til disse standardene er beskrevet i Revisors oppgaver og plikter ved revisjon av årsregnskapet. Vi er uavhengige av selskapet slik det kreves i lov og forskrift, og har overholdt våre øvrige etiske forpliktelser i samsvar med disse kravene. Etter vår oppfatning er innhentet revisjonsbevis tilstrekkelig og hensiktsmessig som grunnlag for vår konklusjon.

Styrets og daglig leders ansvar for årsregnskapet

Styret og daglig leder (ledelsen) er ansvarlig for å utarbeide årsregnskapet i samsvar med lov og forskrifter, herunder for at det gir et rettviseende bilde i samsvar med regnskapslovens regler og god regnskapsskikk i Norge. Ledelsen er også ansvarlig for slik intern kontroll som den finner nødvendig for å kunne utarbeide et årsregnskap som ikke inneholder vesentlig feilinformasjon, verken som følge av misligheter eller utilsiktede feil.

Ved utarbeidelsen av årsregnskapet må ledelsen ta standpunkt til selskapets evne til fortsatt drift og opplyse om forhold av betydning for fortsatt drift. Forutsetningen om fortsatt drift skal legges til grunn for årsregnskapet så lenge det ikke er sannsynlig at virksomheten vil bli avviklet.

Revisors oppgaver og plikter ved revisjonen av årsregnskapet

Vårt mål er å oppnå betryggende sikkerhet for at årsregnskapet som helhet ikke inneholder vesentlig feilinformasjon, verken som følge av misligheter eller utilsiktede feil, og å avgi en revisjonsberetning som inneholder vår konklusjon. Betryggende sikkerhet er en høy grad av sikkerhet, men ingen garanti for at en



BHL DA is a member firm of the "Nexia International" network. Nexia International Limited does not deliver services in its own name or otherwise. Nexia International Limited and the member firms of the Nexia International network (including those members which trade under a name which includes the word "NEXIA") are not part of a worldwide partnership. Nexia International Limited does not accept any responsibility for the commission of any act, or omission to act by, or the liabilities of, any of its members. Each member firm within the Nexia International network is a separate legal entity. Nexia International Limited does not accept liability for any loss arising from any action taken, or omission, on the basis of the content in this publication or any documentation and external links provided. The trademarks NEXIA INTERNATIONAL, NEXIA and the NEXIA logo are owned by Nexia International Limited and used under licence. References to Nexia or Nexia International are to Nexia International Limited or to the "Nexia International" network of firms, as the context may dictate. For more information, visit www.nexia.com.

Dokumentet er elektronisk signert



revisjon utført i samsvar med lov, forskrift og god revisjonsskikk i Norge, herunder ISA-ene, alltid vil avdekke vesentlig feilinformasjon som eksisterer. Feilinformasjon kan oppstå som følge av misligheter eller utilsiktede feil. Feilinformasjon blir vurdert som vesentlig dersom den enkeltvis eller samlet med rimelighet kan forventes å påvirke økonomiske beslutninger som brukerne foretar basert på årsregnskapet.

Som del av en revisjon i samsvar med lov, forskrift og god revisjonsskikk i Norge, herunder ISA-ene, utøver vi profesjonelt skjønn og utviser profesjonell skepsis gjennom hele revisjonen. I tillegg:

- identifiserer og anslår vi risikoen for vesentlig feilinformasjon i årsregnskapet, enten det skyldes misligheter eller utilsiktede feil. Vi utformer og gjennomfører revisjonshandlinger for å håndtere slike risikoer, og innhenter revisjonsbevis som er tilstrekkelig og hensiktsmessig som grunnlag for vår konklusjon. Risikoen for at vesentlig feilinformasjon som følge av misligheter ikke blir avdekket, er høyere enn for feilinformasjon som skyldes utilsiktede feil, siden misligheter kan innebære samarbeid, forfalskning, bevisste utelatelser, uriktige fremstillinger eller overstyring av intern kontroll.
- opparbeider vi oss en forståelse av den interne kontroll som er relevant for revisjonen, for å utforme revisjonshandlinger som er hensiktsmessige etter omstendighetene, men ikke for å gi uttrykk for en mening om effektiviteten av selskapets interne kontroll.
- evaluerer vi om de anvendte regnskapsprinsippene er hensiktsmessige og om regnskapsestimater og tilhørende noteopplysninger utarbeidet av ledelsen er rimelige.
- konkluderer vi på hensiktsmessigheten av ledelsens bruk av fortsatt drift-forutsetningen ved avleggelsen av årsregnskapet, basert på innhentede revisjonsbevis, og hvorvidt det foreligger vesentlig usikkerhet knyttet til hendelser eller forhold som kan skape tvil av betydning om selskapets evne til fortsatt drift. Dersom vi konkluderer med at det eksisterer vesentlig usikkerhet, kreves det at vi i revisjonsberetningen henleder oppmerksomheten på tilleggsopplysningene i årsregnskapet, eller, dersom slike tilleggsopplysninger ikke er tilstrekkelige, at vi modifierer vår konklusjon om årsregnskapet. Våre konklusjoner er basert på revisjonsbevis innhentet inntil datoen for revisjonsberetningen. Etterfølgende hendelser eller forhold kan imidlertid medføre at selskapet ikke fortsetter driften.
- evaluerer vi den samlede presentasjonen, strukturen og innholdet i årsregnskapet, inkludert tilleggsopplysningene, og hvorvidt årsregnskapet gir uttrykk for de underliggende transaksjonene og hendelsene på en måte som gir et rettviseende bilde.

Vi kommuniserer med styret blant annet om det planlagte omfanget av revisjonen og til hvilken tid revisjonsarbeidet skal utføres. Vi utveksler også informasjon om forhold av betydning som vi har avdekket i løpet av revisjonen, herunder om eventuelle svakheter av betydning i den interne kontrollen.

Uttalelse om øvrige lovmessige krav

Konklusjon om registrering og dokumentasjon

Basert på vår revisjon av årsregnskapet som beskrevet ovenfor, og kontrollhandlinger vi har funnet nødvendig i henhold til internasjonal standard for attestasjonsoppdrag (ISAE) 3000 «Attestasjonsoppdrag som ikke er revisjon eller forenklet revisorkontroll av historisk finansiell informasjon», mener vi at ledelsen har oppfylt sin plikt til å sørge for ordentlig og oversiktlig registrering og dokumentasjon av selskapets regnskapsopplysninger i samsvar med lov og god bokføringskikk i Norge.

Sandvika, 21. juni 2021

BHL DA

Denne beretningen er elektronisk signert.

LeifOve Tautra
Stat autorisert revisor

Dokumentet er elektronisk signert



4484 North Murr...

Name

Tautra, Leif Ove

Date

2021-06-23

Identification

 bankID™ Tautra, Leif Ove



This document contains electronic signatures using EU-compliant PAdES - PDF Advanced Electronic Signatures (Regulation (EU) No 910/2014 (eIDAS))