



## ÅRSREGNSKAPET FOR REGNSKAPSÅRET 2020 - GENERELL INFORMASJON

### Enheten

Organisasjonsnummer: 994 084 194  
Organisasjonsform: Aksjeselskap  
Foretaksnavn: MARGRETHE NYGAARD HOLDING AS  
Forretningsadresse: Lachmanns vei 16B  
0495 OSLO

### Regnskapsår

Årsregnskapets periode: 01.01.2020 - 31.12.2020

### Konsern

Morselskap i konsern: Nei

### Regnskapsregler

Regler for små foretak benyttet: Ja  
Benyttet ved utarbeidelsen av årsregnskapet til selskapet: Regnskapslovens alminnelige regler

### Årsregnskapet fastsatt av kompetent organ

Bekreftet av representant for selskapet: Petter Snilsberg  
Dato for fastsettelse av årsregnskapet: 17.06.2021

### Grunnlag for avgivelse

År 2020: Årsregnskapet er elektronisk innlevert  
År 2019: Tall er hentet fra elektronisk innlevert årsregnskap fra 2020

*Det er ikke krav til at årsregnskapet m.v. som sendes til Regnskapsregisteret er undertegnet. Kontrollen på at dette er utført ligger hos revisor/enhetens øverste organ. Sikkerheten ivaretas ved at innsender har rolle/rettighet for innsending av årsregnskapet via Altinn, og ved at det bekreftes at årsregnskapet er fastsatt av kompetent organ.*

Brønnøysundregistrene, 26.06.2022



## Resultatregnskap

| Beløp i: NOK                                  | Note | 2020           | 2019              |
|---|------|----------------|-------------------|
| <b>RESULTATREGNSKAP</b>                       |      |                |                   |
| <b>Kostnader</b>                              |      |                |                   |
| Andre driftskostnader                         | 4    | 32 712         | 38 517            |
| <b>Sum kostnader</b>                          |      | <b>32 712</b>  | <b>38 517</b>     |
| <b>Driftsresultat</b>                         |      | <b>-32 712</b> | <b>-38 517</b>    |
| <b>Finansinntekter og finanskostnader</b>     |      |                |                   |
| Annen renteinntekt                            |      | 16             | 1 032             |
| Gevinst ved salg av aksjer                    | 6    |                | 35 728 842        |
| <b>Sum finansinntekter</b>                    |      | <b>16</b>      | <b>35 729 874</b> |
| Annen rentekostnad                            | 7    |                | -16 273           |
| <b>Sum finanskostnader</b>                    |      |                | <b>-16 273</b>    |
| <b>Netto finans</b>                           |      | <b>16</b>      | <b>35 746 147</b> |
| <b>Ordinært resultat før skattekostnad</b>    |      | <b>-32 695</b> | <b>35 707 631</b> |
| <b>Ordinært resultat etter skattekostnad</b>  |      | <b>-32 695</b> | <b>35 707 631</b> |
| <b>Årsresultat</b>                            |      | <b>-32 695</b> | <b>35 707 631</b> |
| <b>Årsresultat etter minoritetsinteresser</b> |      | <b>-32 695</b> | <b>35 707 631</b> |
| <b>Totalresultat</b>                          |      | <b>-32 695</b> | <b>35 707 631</b> |
| <b>Overføringer og disponeringer</b>          |      |                |                   |
| Udekket tap                                   | 7    |                |                   |
| Avsatt til annen egenkapital                  | 7    |                | 35 707 631        |
| Overført fra annen egenkapital                | 7    | -32 695        |                   |
| <b>Sum overføringer og disponeringer</b>      |      | <b>-32 695</b> | <b>35 707 631</b> |



## Balanse

| Beløp i: NOK                                   | Note | 2020              | 2019              |
|--|------|-------------------|-------------------|
| <b>BALANSE - EIENDELER</b>                     |      |                   |                   |
| <b>Anleggsmidler</b>                           |      |                   |                   |
| <b>Immaterielle eiendeler</b>                  |      |                   |                   |
| <b>Finansielle anleggsmidler</b>               |      |                   |                   |
| Investering i datterselskap                    | 6    |                   |                   |
| Andre aksjer                                   | 6    | 23 760 577        | 26 258            |
| Andre fordringer                               | 8    | 1 808 604         | 25 542 923        |
| <b>Sum finansielle anleggsmidler</b>           |      | <b>25 569 181</b> | <b>25 569 181</b> |
| <b>Sum anleggsmidler</b>                       |      | <b>25 569 181</b> | <b>25 569 181</b> |
| <b>Omløpsmidler</b>                            |      |                   |                   |
| <b>Varer</b>                                   |      |                   |                   |
| Andre kortsiktige fordringer                   | 8    |                   |                   |
| <b>Bankinnskudd, kontanter og lignende</b>     |      |                   |                   |
| Bankinnskudd og kontanter                      |      | 37 369            | 70 064            |
| <b>Sum bankinnskudd, kontanter og lignende</b> |      | <b>37 369</b>     | <b>70 064</b>     |
| <b>Sum omløpsmidler</b>                        |      | <b>37 369</b>     | <b>70 064</b>     |
| <b>SUM EIENDELER</b>                           |      | <b>25 606 550</b> | <b>25 639 245</b> |
| <b>BALANSE - EGENKAPITAL OG GJELD</b>          |      |                   |                   |
| <b>Egenkapital</b>                             |      |                   |                   |
| <b>Innskutt egenkapital</b>                    |      |                   |                   |
| Aksjekapital                                   | 2, 7 | 100 000           | 100 000           |
| Overkurs                                       | 7    |                   |                   |
| <b>Sum innskutt egenkapital</b>                |      | <b>100 000</b>    | <b>100 000</b>    |
| <b>Opptjent egenkapital</b>                    |      |                   |                   |
| Annen egenkapital                              | 7    | 25 506 550        | 25 539 245        |
| Udekket tap                                    | 7    |                   |                   |



## Balanse

| <b>Beløp i: NOK</b>             | <b>Note</b> | <b>2020</b>       | <b>2019</b>       |
|---------------------------------|-------------|-------------------|-------------------|
| Sum opptjent egenkapital        |             | 25 506 550        | 25 539 245        |
| <br>                            |             |                   |                   |
| Sum egenkapital                 |             | 25 606 550        | 25 639 245        |
| <br>                            |             |                   |                   |
| Sum langsiktig gjeld            |             | 0                 | 0                 |
| <br>                            |             |                   |                   |
| Sum gjeld                       |             | 0                 | 0                 |
| <br>                            |             |                   |                   |
| <b>SUM EGENKAPITAL OG GJELD</b> |             | <b>25 606 550</b> | <b>25 639 245</b> |



## Brønnøysundregistrene

### ÅRSREGNSKAP FOR REGNSKAPSÅRET 2020 - GENERELL INFORMASJON

Journalnummer: 2021 585887

#### Enheten

Organisasjonsnummer: 994 084 194  
Organisasjonsform: Aksjeselskap  
Foretaksnavn: MARGRETHE NYGAARD HOLDING AS  
Forretningsadresse: Lachmanns vei 16B  
0495 OSLO

#### Regnskapsår

Årsregnskapets periode: 01.01.2020 - 31.12.2020

#### Konsern

Morselskap i konsern: Nei

#### Regnskapsregler

Regler for små foretak benyttet: Ja  
Benyttet ved utarbeidelsen av  
årsregnskapet til selskapet: Regnskapslovens alminnelige regler

#### Årsregnskapet fastsatt av kompetent organ

Bekreftet av representant for selskapet: Petter Snilsberg  
Dato for fastsettelse av årsregnskapet: 17.06.2021

#### Revisjon

Årsregnskapet er utarbeidet av ekstern  
autorisert regnskapsfører: Ja

#### Grunnlag for avgivelse

År 2020: Årsregnskap er elektronisk innlevert.  
År 2019: Tall er hentet fra elektronisk innlevert årsregnskap fra 2020.

*Det er ikke krav til at årsregnskapet m.v. som sendes til Regnskapsregisteret er undertegnet. Kontrollen på at dette er utført ligger hos revisor/enhetens øverste organ. Sikkerheten ivaretas ved at innsender har rolle/rettighet for innsending av årsregnskapet via Altinn, og ved at det bekreftes at årsregnskapet er fastsatt av kompetent organ.*

Brønnøysundregistrene, 07.08.2021



Organisasjonsnr: 994 084 194  
MARGRETHE NYGAARD HOLDING AS

## RESULTATREGNSKAP

| <b>Beløp i: NOK</b>                           | <b>Note</b> | <b>2020</b>    | <b>2019</b>       |
|---|-------------|----------------|-------------------|
| <b>RESULTATREGNSKAP</b>                       |             |                |                   |
| <b>Kostnader</b>                              |             |                |                   |
| Andre driftskostnader                         | 4           | 32 712         | 38 517            |
| <b>Sum kostnader</b>                          |             | <b>32 712</b>  | <b>38 517</b>     |
| <b>Driftsresultat</b>                         |             | <b>-32 712</b> | <b>-38 517</b>    |
| <b>Finansinntekter og finanskostnader</b>     |             |                |                   |
| Annen renteinntekt                            |             | 16             | 1 032             |
| Gevinst ved salg av aksjer                    | 6           |                | 35 728 842        |
| <b>Sum finansinntekter</b>                    |             | <b>16</b>      | <b>35 729 874</b> |
| Annen rentekostnad                            | 7           |                | -16 273           |
| <b>Sum finanskostnader</b>                    |             |                | <b>-16 273</b>    |
| <b>Netto finans</b>                           |             | <b>16</b>      | <b>35 746 147</b> |
| <b>Ordinært resultat før skattekostnad</b>    |             | <b>-32 695</b> | <b>35 707 631</b> |
| <b>Ordinært resultat etter skattekostnad</b>  |             | <b>-32 695</b> | <b>35 707 631</b> |
| <b>Årsresultat</b>                            |             | <b>-32 695</b> | <b>35 707 631</b> |
| <b>Årsresultat etter minoritetsinteresser</b> |             | <b>-32 695</b> | <b>35 707 631</b> |
| <b>Totalresultat</b>                          |             | <b>-32 695</b> | <b>35 707 631</b> |
| <b>Overføringer og disponeringer</b>          |             |                |                   |
| Udekket tap                                   | 7           |                |                   |
| Avsatt til annen egenkapital                  | 7           |                | 35 707 631        |
| Overført fra annen egenkapital                | 7           | -32 695        |                   |
| <b>Sum overføringer og disponeringer</b>      |             | <b>-32 695</b> | <b>35 707 631</b> |



Organisasjonsnr: 994 084 194  
MARGRETHE NYGAARD HOLDING AS

## BALANSE

**Beløp i: NOK** **Note** **2020** **2019**

### BALANSE - EIENDELER

#### Anleggsmidler

##### Immaterielle eiendeler

##### Finansielle anleggsmidler

|                                      |   |                   |                   |
|--------------------------------------|---|-------------------|-------------------|
| Investering i datterselskap          | 6 |                   |                   |
| Andre aksjer                         | 6 | 23 760 577        | 26 258            |
| Andre fordringer                     | 8 | 1 808 604         | 25 542 923        |
| <b>Sum finansielle anleggsmidler</b> |   | <b>25 569 181</b> | <b>25 569 181</b> |
| <b>Sum anleggsmidler</b>             |   | <b>25 569 181</b> | <b>25 569 181</b> |

#### Omløpsmidler

##### Varer

Andre kortsiktige fordringer

8

##### Bankinnskudd, kontanter og lignende

|  |  |               |               |
|--|--|---------------|---------------|
| Bankinnskudd og kontanter                      |  | 37 369        | 70 064        |
| <b>Sum bankinnskudd, kontanter og lignende</b> |  | <b>37 369</b> | <b>70 064</b> |
| <b>Sum omløpsmidler</b>                        |  | <b>37 369</b> | <b>70 064</b> |

**SUM EIENDELER** **25 606 550** **25 639 245**

### BALANSE - EGENKAPITAL OG GJELD

#### Egenkapital

##### Innskutt egenkapital

|                                 |      |                |                |
|---------------------------------|------|----------------|----------------|
| Aksjekapital                    | 2, 7 | 100 000        | 100 000        |
| Overkurs                        | 7    |                |                |
| <b>Sum innskutt egenkapital</b> |      | <b>100 000</b> | <b>100 000</b> |

##### Opptjent egenkapital

|                                 |   |                   |                   |
|---------------------------------|---|-------------------|-------------------|
| Annen egenkapital               | 7 | 25 506 550        | 25 539 245        |
| Udekket tap                     | 7 |                   |                   |
| <b>Sum opptjent egenkapital</b> |   | <b>25 506 550</b> | <b>25 539 245</b> |

**Sum egenkapital** **25 606 550** **25 639 245**

**Sum langsiktig gjeld** **0** **0**

**Sum gjeld** **0** **0**



SUM EGENKAPITAL OG GJELD

25 606 550

25 639 245



Organisasjonsnr: 994 084 194  
MARGRETHE NYGAARD HOLDING AS


NOTEOPPLYSNINGER - SELSKAP - alle poster oppgitt i hele tall


Note


Antall årsverk i regnskapsåret


Virksomheten har hatt følgende antall årsverk:  
0.00




 Legally signed by  
Baard Johannessen  
07.06.2021

 Legally signed by  
Elling Nygaard  
07.06.2021

 Legally signed by  
Ketil Nygaard  
07.06.2021

 Legally signed by  
Petter Snilsberg  
07.06.2021

 Legally signed by  
Erlend Bråten  
08.06.2021

# Årsregnskap 2020

## Margrethe Nygaard Holding AS

Org.nr.: 994 084 194



| <b>Margrethe Nygaard Holding AS</b>        |             |                |                   |
|--|-------------|----------------|-------------------|
| <b>RESULTATREGNSKAP</b>                    |             |                |                   |
|  | <b>Note</b> | <b>2020</b>    | <b>2019</b>       |
| <b>Driftsinntekter</b>                     |             |                |                   |
| <b>Driftskostnader</b>                     |             |                |                   |
| Andre driftskostnader                      | 4           | 32 712         | 38 517            |
| <b>Sum driftskostnader</b>                 |             | <b>32 712</b>  | <b>38 517</b>     |
| <b>Driftsresultat</b>                      |             | <b>-32 712</b> | <b>-38 517</b>    |
| <b>Finansinntekter og finanskostnader</b>  |             |                |                   |
| Gevinst ved salg av aksjer                 | 6           | 0              | 35 728 842        |
| Renteinntekter                             |             | 16             | 1 032             |
| Rentekostnader                             | 7           | 0              | -16 273           |
| <b>Resultat av finansposter</b>            |             | <b>16</b>      | <b>35 746 147</b> |
| <b>Ordinært resultat før skattekostnad</b> |             | <b>-32 695</b> | <b>35 707 631</b> |
| <b>Årets resultat</b>                      |             | <b>-32 695</b> | <b>35 707 631</b> |
| <b>Overføringer</b>                        |             |                |                   |
| Avsatt til annen egenkapital               | 7           | 0              | 35 707 631        |
| Overført fra annen egenkapital             | 7           | -32 695        | 0                 |
| <b>Sum overføringer</b>                    |             | <b>-32 695</b> | <b>35 707 631</b> |

Organisasjonsnummer 994 084 194



| <b>Margrethe Nygaard Holding AS</b>   |                                   |   |                   |
|---------------------------------------|-----------------------------------|---|-------------------|
| <b>BALANSE</b>                        |                                   |   |                   |
|                                       | <b>Note</b>                       | <b>2020</b>                             | <b>2019</b>       |
| <b>EIENDELER</b>                      |                                   |   |                   |
| <b>Anleggsmidler</b>                  |                                   |   |                   |
| Andre aksjer                          | 6                                 | 23 760 577                              | 26 258            |
| Andre fordringer                      | 8                                 | 1 808 604                               | 25 542 923        |
| <b>Sum anleggsmidler</b>              |                                   | <b>25 569 181</b>                       | <b>25 569 181</b> |
| <b>Omløpsmidler</b>                   |                                   |   |                   |
| Bankinnskudd og kontanter             |                                   | 37 369                                  | 70 064            |
| <b>Sum omløpsmidler</b>               |                                   | <b>37 369</b>                           | <b>70 064</b>     |
| <b>Sum eiendeler</b>                  |                                   | <b>25 606 550</b>                       | <b>25 639 245</b> |
| <br>                                  |                                   |   |                   |
| <b>EGENKAPITAL OG GJELD</b>           |                                   |   |                   |
| <b>Egenkapital</b>                    |                                   |   |                   |
| <b>Innskutt egenkapital</b>           |                                   |   |                   |
| Aksjekapital                          | 2, 7                              | 100 000                                 | 100 000           |
| <b>Opptjent egenkapital</b>           |                                   |   |                   |
| Annen egenkapital                     | 7                                 | 25 506 550                              | 25 539 245        |
| <b>Sum egenkapital</b>                |                                   | <b>25 606 550</b>                       | <b>25 639 245</b> |
| <br>                                  |                                   |   |                   |
| <b>Sum egenkapital og gjeld</b>       |                                   | <b>25 606 550</b>                       | <b>25 639 245</b> |
| <br>                                  |                                   |   |                   |
| Oslo, 07.06.2021                      |                                   |   |                   |
| <br>                                  |                                   |   |                   |
| <u>Petter Snilsberg</u><br>styreleder | <u>Erlend Bråten</u><br>nestleder | <u>Baard Johannessen</u><br>styremedlem |                   |
| <br>                                  |                                   |   |                   |
| <u>Ketil Nygaard</u><br>styremedlem   |                                   | <u>Elling Nygaard</u><br>daglig leder   |                   |
| <br>                                  |                                   |   |                   |
| Organisasjonsnummer 994 084 194       |                                   |   |                   |



|                                      |
|--------------------------------------|
| <b>Margrethe Nygaard Holding AS</b>  |
| <b>NOTER TIL REGNSKAPET FOR 2020</b> |

## NOTE 1 REGNSKAPSPRINSIPPER

### Generelt

Årsregnskapet er satt opp i samsvar med regnskapsloven og god regnskapsskikk for små foretak. Unntaksreglene for små foretak er brukt for de poster hvor det foreligger valgadgang.

### Klassifisering

Eiendeler knyttet til varekretsløpet klassifiseres som omløpsmidler. Samme regel gjelder for kortsiktig gjeld. Fordringer og gjeld som ikke knytter seg til varekretsløpet, klassifiseres som omløpsmidler/kortsiktig gjeld dersom de forfaller innen ett år fra utstedelsestidspunktet. Øvrige eiendeler klassifiseres som anleggsmidler, og øvrig gjeld klassifiseres som langsiktig.

### Vurderingsregler :

**Fordringer** er vurdert til pålydende, nedskrevet med forventet tap på fordringer.

**Øvrige omløpsmidler** vurderes til det laveste av anskaffelseskost og virkelig verdi

**Kostnadsføringstidspunktet / sammenstilling** Utgifter sammenstilles med og kostnadsføres samtidig med de inntekter utgiftene kan henføres til. Utgifter som ikke kan henføres direkte til inntekter, kostnadsføres når de påløper.

**Langsiktige investeringer i aksjer** vurderes til kostpris og nedskrives til virkelig verdi hvis denne er lavere og ikke av forbigående art. Nedskrivning reverseres dersom grunnlaget for nedskrivningen ikke lenger er tilstede.

## NOTE 2 AKSJER, AKSJEIERE

Aksjekapitalen består av 100 000 aksjer pålydende kr 1 per aksje.

|                         | Antall aksjer  | Eierandel    | Stemmeandel         |
|-------------------------|----------------|--------------|---------------------|
| Baard Johannessen       | 14 565         | 14,57 %      | 14,57 % Styremedlem |
| Sven Inge Bråten        | 12 199         | 12,20 %      | 12,20 %             |
| Marit Svensson Bråten   | 8 720          | 8,72 %       | 8,72 %              |
| Anne Gro Nygaard        | 8 720          | 8,72 %       | 8,72 %              |
| Erlend Bråten           | 8 719          | 8,72 %       | 8,72 % Nestleder    |
| Lars Ivar Nygaard       | 6 684          | 6,68 %       | 6,68 %              |
| Liv Birgit Lund Nygaard | 6 100          | 6,10 %       | 6,10 %              |
| Elling Nygaard          | 4 704          | 4,70 %       | 4,70 % Daglig leder |
| Frans Petter Nygaard    | 4 359          | 4,36 %       | 4,36 %              |
| Sara Alette S Nygaard   | 4 359          | 4,36 %       | 4,36 %              |
| Jo Emil Nygaard         | 2 878          | 2,88 %       | 2,88 %              |
| Rikke Nygaard           | 2 878          | 2,88 %       | 2,88 %              |
| Lars Markus Nygaard     | 2 132          | 2,13 %       | 2,13 %              |
| Ida Schmidt             | 2 132          | 2,13 %       | 2,13 %              |
| Mari Nygaard Schmidt    | 2 132          | 2,13 %       | 2,13 %              |
| Ketil Nygaard           | 1 745          | 1,75 %       | 1,75 % Styremedlem  |
| Mathias Hagen Nygaard   | 1 744          | 1,74 %       | 1,74 %              |
| Peter Hagen Nygaard     | 1 744          | 1,74 %       | 1,74 %              |
| Philip P Nygaard        | 1 743          | 1,74 %       | 1,74 %              |
| Thomas P Nygaard        | 1 743          | 1,74 %       | 1,74 %              |
| <b>Totalt</b>           | <b>100 000</b> | <b>100 %</b> | <b>100 %</b>        |



|                                      |
|--------------------------------------|
| <b>Margrethe Nygaard Holding AS</b>  |
| <b>NOTER TIL REGNSKAPET FOR 2020</b> |

**NOTE 3 ANTALL ANSATTE**

Selskapet har ingen ansatte og er derfor ikke pliktig til å ha obligatorisk tjenestepensjon i henhold til Lov om foretakspensjon.

**NOTE 4 YTELSE TIL LEDENDE PERSONER M.V.**

Det er ikke utbetalt styrehonorar i 2020.  
Kostnadsført honorar til revisor utgjør kroner 30 250, hvorav kroner 17 500 gjelder ordinær revisjon og kroner 12 750 gjelder tilleggstjenester. Beløpet er inklusiv mva.

**NOTE 5 SKATT**

|                                       |         |         |         |
|---------------------------------------|---------|---------|---------|
| Midlertidige forskjeller knyttet til: | 2020    | 2019    | Endring |
| Ligningsmessig underskudd             | 295 607 | 262 912 | -32 695 |
| Sum midlertidige forskjeller          | 295 607 | 262 912 | -32 695 |
| Utsatt skattefordel 22%               | 65 034  | 57 841  |         |

Utsatt skattefordel er ikke balanseført i regnskapet.

**Forskjell mellom resultat før skattekostnad og årets skattegrunnlag:**

|                             |         |             |
|-----------------------------|---------|-------------|
|                             | 2020    | 2019        |
| Resultat før skattekostnad: | -32 695 | 35 707 631  |
| Sum permanente forskjeller: | 0       | -35 728 842 |
| Årets skattegrunnlag:       | -32 696 | -21 211     |

**NOTE 6 AKSJER**

Selskapet hadde pr 31.12.20 følgende aksjer i andre selskaper:

| Selskap                  | Selskapets aksjekapital | Antall | Eier andel | Bokført verdi     |
|--------------------------|-------------------------|--------|------------|-------------------|
| Vilbergmoen Utvikling AS | 203 406                 | 8 797  | 8,6 %      | 23 760 577        |
|                          |                         |        | <u>Sum</u> | <u>23 760 577</u> |



|                                      |
|--------------------------------------|
| <b>Margrethe Nygaard Holding AS</b>  |
| <b>NOTER TIL REGNSKAPET FOR 2020</b> |

**NOTE 7 EGENKAPITALENDRING**

|                | Aksjekapital   | Annen egenkapital | Sum EK            |
|----------------|----------------|-------------------|-------------------|
| Inng. balanse  | 100 000        | 25 539 245        | 25 639 245        |
| Årets resultat |                | -32 695           | -32 695           |
| Utg. balanse   | <u>100 000</u> | <u>25 506 550</u> | <u>25 606 550</u> |

**NOTE 8 NÆRSTÅENDE PARTER**

Mellomværende med nærstående parter er registrert som følger:

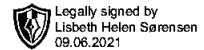
| Motpart                  | Beløp                                  |
|--------------------------|--|
| Vilbergmoen Utvikling AS | 1 808 604 Andre langsiktige fordringer |

Langsiktig fordring på Vilbergmoen Utvikling AS knytter seg til salg av datterselskap. Det er gitt selgerkreditt ved salget og fordringen renteberegnes ikke



**MYRDAHL OG SVEEN**  
STATSAUTORISERTE REVISORER

Myrdahl og Sveen AS  
Støperiveien 26, postboks 123  
2011 Strømmen, Norway  
Telefon: +47 63 89 46 60  
E-post: post@myrdahl-sveen.no  
www.myrdahl-sveen.no  
Foretaksregisteret  
Org.nr. NO 942 254 962 MVA



Til generalforsamlingen i Margrethe Nygaard Holding AS

## Uavhengig revisors beretning 2020

### Uttalelse om revisjonen av årsregnskapet

#### *Konklusjon*

Vi har revidert årsregnskapet til Margrethe Nygaard Holding AS som viser et underskudd på kr 32 695. Årsregnskapet består av balanse per 31. desember 2020, resultatregnskap og noter til årsregnskapet, herunder et sammendrag av viktige regnskapsprinsipper.

Etter vår mening er det medfølgende årsregnskapet avgitt i samsvar med lov og forskrifter og gir et rettviseende bilde av selskapets finansielle stilling per 31. desember 2020, og av dets resultater og kontantstrømmer for regnskapsåret avsluttet per denne datoen i samsvar med regnskapslovens regler og god regnskapsskikk i Norge.

#### *Grunnlag for konklusjonen*

Vi har gjennomført revisjonen i samsvar med lov, forskrift og god revisjonsskikk i Norge, herunder de internasjonale revisjonsstandardene (ISA-ene). Våre oppgaver og plikter i henhold til disse standardene er beskrevet i Revisors oppgaver og plikter ved revisjon av årsregnskapet. Vi er uavhengige av selskapet slik det kreves i lov og forskrift, og har overholdt våre øvrige etiske forpliktelser i samsvar med disse kravene. Etter vår oppfatning er innhentet revisjonsbevis tilstrekkelig og hensiktsmessig som grunnlag for vår konklusjon.

#### *Styrets og daglig leders ansvar for årsregnskapet*

Styret og daglig leder er ansvarlig for å utarbeide årsregnskapet i samsvar med lov og forskrifter, herunder for at det gir et rettviseende bilde i samsvar med regnskapslovens regler og god regnskapsskikk i Norge. Ledelsen er også ansvarlig for slik intern kontroll som den finner nødvendig for å kunne utarbeide et årsregnskap som ikke inneholder vesentlig feilinformasjon, verken som følge av misligheter eller utilsiktede feil.

Ved utarbeidelsen av årsregnskapet må ledelsen ta standpunkt til selskapets evne til fortsatt drift og opplyse om forhold av betydning for fortsatt drift. Forutsetningen om fortsatt drift skal legges til grunn for årsregnskapet så lenge det ikke er sannsynlig at virksomheten vil bli avvirket.

#### *Revisors oppgaver og plikter ved revisjonen av årsregnskapet*

Vårt mål er å oppnå betryggende sikkerhet for at årsregnskapet som helhet ikke inneholder vesentlig feilinformasjon, verken som følge av misligheter eller utilsiktede feil, og å avgi en revisjonsberetning som inneholder vår konklusjon. Betryggende sikkerhet er en høy grad av sikkerhet, men ingen garanti for at en revisjon utført i samsvar med lov, forskrift og god revisjonsskikk i Norge, herunder ISA-ene, alltid vil avdekke vesentlig feilinformasjon som eksisterer. Feilinformasjon kan oppstå som følge av misligheter eller

 **Revisorgruppen**  
Assosiert medlem

Medlem av Den norske Revisorforening



**MYRDAHL OG SVEEN**  
STATSAUTORISERTE REVISORER

**Revisors beretning 2020**  
Margrethe Nygaard Holding AS

utilsiktede feil. Feilinformasjon blir vurdert som vesentlig dersom den enkeltvis eller samlet med rimelighet kan forventes å påvirke økonomiske beslutninger som brukerne foretar basert på årsregnskapet.

Det henvises til <https://revisorforeningen.no/revisjonsberetninger> som inneholder en beskrivelse av revisors oppgaver og plikter.

### **Uttalelse om øvrige lovmessige krav**

#### *Konklusjon om registrering og dokumentasjon*

Basert på vår revisjon av årsregnskapet som beskrevet ovenfor, og kontrollhandlinger vi har funnet nødvendig i henhold til internasjonal standard for attestasjonsoppdrag (ISAE) 3000 «Attestasjonsoppdrag som ikke er revisjon eller forenklet revisorkontroll av historisk finansiell informasjon», mener vi at ledelsen har oppfylt sin plikt til å sørge for ordentlig og oversiktlig registrering og dokumentasjon av selskapets regnskapsopplysninger i samsvar med lov og god bokføringskikk i Norge.

Strømmen, 8. juni 2021

**Myrdahl og Sveen AS**

Lisbeth Sørensen

Statsautorisert revisor

(Dokumentet er signert elektronisk og er derfor uten håndskrevet signatur)