



## ÅRSREGNSKAPET FOR REGNSKAPSÅRET 2022 - GENERELL INFORMASJON

### Enheten

Organisasjonsnummer: 832 168 602  
Organisasjonsform: Aksjeselskap  
Foretaksnavn: LANDE MEK EIENDOM AS  
Forretningsadresse: Statsminister Torps vei 47  
1738 BORGENHAUGEN

### Regnskapsår

Årsregnskapets periode: 01.01.2022 - 31.12.2022

### Konsern

Morselskap i konsern: Nei

### Regnskapsregler

Regler for små foretak benyttet: Ja  
Benyttet ved utarbeidelsen av årsregnskapet til selskapet: Regnskapslovens alminnelige regler

### Årsregnskapet fastsatt av kompetent organ

Bekreftet av representant for selskapet: Ole Petter Weberg/s  
Dato for fastsettelse av årsregnskapet: 12.06.2023

### Grunnlag for avgivelse

År 2022: Årsregnskapet er elektronisk innlevert  
År 2021: Tall er hentet fra elektronisk innlevert årsregnskap fra 2022

*Det er ikke krav til at årsregnskapet m.v. som sendes til Regnskapsregisteret er undertegnet. Kontrollen på at dette er utført ligger hos revisor/enhetens øverste organ. Sikkerheten ivaretas ved at innsender har rolle/rettighet for innsending av årsregnskapet via Altinn, og ved at det bekreftes at årsregnskapet er fastsatt av kompetent organ.*

Brønnøysundregistrene, 02.08.2024



## Resultatregnskap

Beløp i: NOK	Note	2022	2021
<b>RESULTATREGNSKAP</b>			
<b>Inntekter</b>			
Annen driftsinntekt		1 086 000	1 121 000
<b>Sum inntekter</b>		<b>1 086 000</b>	<b>1 121 000</b>
<b>Kostnader</b>			
Lønnskostnad	2		
Avskrivning av driftsmidler og immaterielle eiendeler	4	156 000	156 000
Annen driftskostnad		175 750	168 912
<b>Sum kostnader</b>		<b>331 750</b>	<b>324 912</b>
<b>Driftsresultat</b>		<b>754 250</b>	<b>796 088</b>
<b>Finansinntekter og finanskostnader</b>			
Annen renteinntekt		40 692	17 336
<b>Sum finansinntekter</b>		<b>40 692</b>	<b>17 336</b>
Rentekostnad til foretak i samme konsern		12 686	7 549
Annen rentekostnad		177	
<b>Sum finanskostnader</b>		<b>12 863</b>	<b>7 549</b>
<b>Netto finans</b>		<b>27 828</b>	<b>9 787</b>
<b>Ordinært resultat før skattekostnad</b>		<b>782 079</b>	<b>805 875</b>
Skattekostnad på resultat	3	172 095	177 293
<b>Ordinært resultat etter skattekostnad</b>		<b>609 984</b>	<b>628 582</b>
<b>Årsresultat</b>	6	<b>609 984</b>	<b>628 582</b>
<b>Årsresultat etter minoritetsinteresser</b>		<b>609 984</b>	<b>628 582</b>
<b>Totalresultat</b>		<b>609 984</b>	<b>628 582</b>
<b>Overføringer og disponeringer</b>			
Ordinært utbytte		600 000	500 000
Avsatt til annen egenkapital		9 984	128 582



## Resultatregnskap

<b>Beløp i: NOK</b>	<b>Note</b>	<b>2022</b>	<b>2021</b>
Sum overføringer og disponeringer		609 984	628 582



## Balanse

Beløp i: NOK	Note	2022	2021
<b>BALANSE - EIENDELER</b>			
<b>Anleggsmidler</b>			
<b>Immaterielle eiendeler</b>			
Utsatt skattefordel	3		
<b>Varige driftsmidler</b>			
Tomter, bygninger o.a. fast eiendom	4	3 687 860	3 843 860
Maskiner og anlegg	4		
Skip og flytende installasjoner	4		
Driftsløsøre, inventar o.a. utstyr	4		
<b>Sum varige driftsmidler</b>	4	<b>3 687 860</b>	<b>3 843 860</b>
<b>Finansielle anleggsmidler</b>			
Lån til foretak i samme konsern	7		
<b>Sum anleggsmidler</b>		<b>3 687 860</b>	<b>3 843 860</b>
<b>Omløpsmidler</b>			
<b>Varer</b>			
<b>Fordringer</b>			
Kundefordringer	7		
Andre kortsiktige fordringer	7		100
<b>Sum fordringer</b>	7		<b>100</b>
<b>Investeringer</b>			
Andre markedsbaserte finansielle instrumenter			1 851 875
<b>Sum investeringer</b>			<b>1 851 875</b>
<b>Bankinnskudd, kontanter og lignende</b>			
Bankinnskudd, kontanter o.l.		3 830 529	1 514 414
<b>Sum bankinnskudd, kontanter og lignende</b>		<b>3 830 529</b>	<b>1 514 414</b>
<b>Sum omløpsmidler</b>		<b>3 830 529</b>	<b>3 366 389</b>
<b>SUM EIENDELER</b>		<b>7 518 389</b>	<b>7 210 249</b>



## Balanse

Beløp i: NOK	Note	2022	2021
<b>BALANSE - EGENKAPITAL OG GJELD</b>			
<b>Egenkapital</b>			
<b>Innskutt egenkapital</b>			
Aksjekapital	5	250 000	250 000
Beholdning av egne aksjer	5		
Overkurs		1 404 000	1 404 000
<b>Sum innskutt egenkapital</b>		<b>1 654 000</b>	<b>1 654 000</b>
<b>Opptjent egenkapital</b>			
Annen egenkapital		4 284 636	4 274 653
<b>Sum opptjent egenkapital</b>		<b>4 284 636</b>	<b>4 274 653</b>
<b>Sum egenkapital</b>	6	<b>5 938 636</b>	<b>5 928 653</b>
<b>Gjeld</b>			
<b>Langsiktig gjeld</b>			
Utsatt skatt	3	262 818	277 660
<b>Sum avsetninger for forpliktelser</b>		<b>262 818</b>	<b>277 660</b>
<b>Annen langsiktig gjeld</b>			
Gjeld til kredittinstitusjoner	7		
Øvrig langsiktig gjeld	7	471 747	259 176
<b>Sum annen langsiktig gjeld</b>		<b>471 747</b>	<b>259 176</b>
<b>Sum langsiktig gjeld</b>		<b>734 566</b>	<b>536 837</b>
<b>Kortsiktig gjeld</b>			
Leverandørgjeld	7		
Betalbar skatt	3	186 937	190 760
Skyldige offentlige avgifter		39 000	47 750
Utbytte		600 000	500 000
Annen kortsiktig gjeld	7	19 250	6 250
<b>Sum kortsiktig gjeld</b>	7	<b>845 187</b>	<b>744 760</b>
<b>Sum gjeld</b>		<b>1 579 753</b>	<b>1 281 597</b>



## Balanse

<b>Beløp i: NOK</b>	<b>Note</b>	<b>2022</b>	<b>2021</b>
<b>SUM EGENKAPITAL OG GJELD</b>		<b>7 518 389</b>	<b>7 210 249</b>



## Brønnøysundregistrene

### ÅRSREGNSKAP FOR REGNSKAPSÅRET 2022 - GENERELL INFORMASJON

Journalnummer: 2023 620318

#### Enheten

Organisasjonsnummer: 832 168 602  
Organisasjonsform: Aksjeselskap  
Foretaksnavn: LANDE MEK EIENDOM AS  
Forretningsadresse: Statsminister Torps vei 47  
1738 BORGENHAUGEN

#### Regnskapsår

Årsregnskapets periode: 01.01.2022 - 31.12.2022

#### Konsern

Morselskap i konsern: Nei

#### Regnskapsregler

Regler for små foretak benyttet: Ja  
Benyttet ved utarbeidelsen av  
årsregnskapet til selskapet: Regnskapslovens alminnelige regler

#### Årsregnskapet fastsatt av kompetent organ

Bekreftet av representant for selskapet: Ole Petter Weberg/s  
Dato for fastsettelse av årsregnskapet: 12.06.2023

#### Revisjon

Selskapet har besluttet at årsregnskapet  
ikke skal revideres: Ja  
Årsregnskapet er utarbeidet av ekstern  
autorisert regnskapsfører: Ja

#### Grunnlag for avgivelse

År 2022: Årsregnskap er elektronisk innlevert.  
År 2021: Tall er hentet fra elektronisk innlevert årsregnskap fra 2022.

*Det er ikke krav til at årsregnskapet m.v. som sendes til Regnskapsregisteret er undertegnet. Kontrollen på at dette er utført ligger hos revisor/enhetens øverste organ. Sikkerheten ivaretas ved at innsender har rolle/rettighet for innsending av årsregnskapet via Altinn, og ved at det bekreftes at årsregnskapet er fastsatt av kompetent organ.*

Brønnøysundregistrene, 17.07.2023



Organisasjonsnr: 832 168 602  
LANDE MEK EIENDOM AS

## RESULTATREGNSKAP

Beløp i: NOK	Note	2022	2021
<b>RESULTATREGNSKAP</b>			
<b>Inntekter</b>			
Annen driftsinntekt		1 086 000	1 121 000
<b>Sum inntekter</b>		<b>1 086 000</b>	<b>1 121 000</b>
<b>Kostnader</b>			
Lønnskostnad	2		
Avskrivning av driftsmidler og immaterielle eiendeler	4	156 000	156 000
Annen driftskostnad		175 750	168 912
<b>Sum kostnader</b>		<b>331 750</b>	<b>324 912</b>
<b>Driftsresultat</b>		<b>754 250</b>	<b>796 088</b>
<b>Finansinntekter og finanskostnader</b>			
Annen renteinntekt		40 692	17 336
<b>Sum finansinntekter</b>		<b>40 692</b>	<b>17 336</b>
Rentekostnad til foretak i samme konsern		12 686	7 549
Annen rentekostnad		177	
<b>Sum finanskostnader</b>		<b>12 863</b>	<b>7 549</b>
<b>Netto finans</b>		<b>27 828</b>	<b>9 787</b>
<b>Ordinært resultat før skattekostnad</b>		<b>782 079</b>	<b>805 875</b>
Skattekostnad på resultat	3	172 095	177 293
<b>Ordinært resultat etter skattekostnad</b>		<b>609 984</b>	<b>628 582</b>
<b>Årsresultat</b>	6	<b>609 984</b>	<b>628 582</b>
<b>Årsresultat etter minoritetsinteresser</b>		<b>609 984</b>	<b>628 582</b>
<b>Totalresultat</b>		<b>609 984</b>	<b>628 582</b>
<b>Overføringer og disponeringer</b>			
Ordinært utbytte		600 000	500 000
Avsatt til annen egenkapital		9 984	128 582
<b>Sum overføringer og disponeringer</b>		<b>609 984</b>	<b>628 582</b>



Organisasjonsnr: 832 168 602  
LANDE MEK EIENDOM AS

## BALANSE

Beløp i: NOK	Note	2022	2021
<b>BALANSE - EIENDELER</b>			
<b>Anleggsmidler</b>			
<b>Immaterielle eiendeler</b>			
Utsatt skattefordel	3		
<b>Varige driftsmidler</b>			
Tomter, bygninger o.a. fast eiendom	4	3 687 860	3 843 860
Maskiner og anlegg	4		
Skip og flytende installasjoner	4		
Driftsløsøre, inventar o. a. utstyr	4		
<b>Sum varige driftsmidler</b>	<b>4</b>	<b>3 687 860</b>	<b>3 843 860</b>
<b>Finansielle anleggsmidler</b>			
Lån til foretak i samme konsern	7		
<b>Sum anleggsmidler</b>		<b>3 687 860</b>	<b>3 843 860</b>
<b>Omløpsmidler</b>			
<b>Varer</b>			
<b>Fordringer</b>			
Kundefordringer	7		
Andre kortsiktige fordringer	7		100
<b>Sum fordringer</b>	<b>7</b>		<b>100</b>
<b>Investeringer</b>			
Andre markedsbaserte finansielle instrumenter			1 851 875
<b>Sum investeringer</b>			<b>1 851 875</b>
<b>Bankinnskudd, kontanter og lignende</b>			
Bankinnskudd, kontanter o. l.		3 830 529	1 514 414
<b>Sum bankinnskudd, kontanter og lignende</b>		<b>3 830 529</b>	<b>1 514 414</b>
<b>Sum omløpsmidler</b>		<b>3 830 529</b>	<b>3 366 389</b>
<b>SUM EIENDELER</b>		<b>7 518 389</b>	<b>7 210 249</b>
<b>BALANSE - EGENKAPITAL OG GJELD</b>			



<b>Egenkapital</b>			
<b>Innskutt egenkapital</b>			
Aksjekapital	5	250 000	250 000
Beholdning av egne aksjer	5		
Overkurs		1 404 000	1 404 000
<b>Sum innskutt egenkapital</b>		<b>1 654 000</b>	<b>1 654 000</b>
<b>Opptjent egenkapital</b>			
Annen egenkapital		4 284 636	4 274 653
<b>Sum opptjent egenkapital</b>		<b>4 284 636</b>	<b>4 274 653</b>
<b>Sum egenkapital</b>	<b>6</b>	<b>5 938 636</b>	<b>5 928 653</b>
<b>Gjeld</b>			
<b>Langsiktig gjeld</b>			
Utsatt skatt	3	262 818	277 660
<b>Sum avsetninger for forpliktelser</b>		<b>262 818</b>	<b>277 660</b>
<b>Annen langsiktig gjeld</b>			
Gjeld til kredittinstitusjoner	7		
Øvrig langsiktig gjeld	7	471 747	259 176
<b>Sum annen langsiktig gjeld</b>		<b>471 747</b>	<b>259 176</b>
<b>Sum langsiktig gjeld</b>		<b>734 566</b>	<b>536 837</b>
<b>Kortsiktig gjeld</b>			
Leverandørgjeld	7		
Betalbar skatt	3	186 937	190 760
Skyldige offentlige avgifter		39 000	47 750
Utbytte		600 000	500 000
Annen kortsiktig gjeld	7	19 250	6 250
<b>Sum kortsiktig gjeld</b>	<b>7</b>	<b>845 187</b>	<b>744 760</b>
<b>Sum gjeld</b>		<b>1 579 753</b>	<b>1 281 597</b>
<b>SUM EGENKAPITAL OG GJELD</b>		<b>7 518 389</b>	<b>7 210 249</b>



Organisasjonsnr: 832 168 602  
LANDE MEK EIENDOM AS

NOTEOPPLYSNINGER - SELSKAP - alle poster oppgitt i hele tall

Note  
2

Antall årsverk i regnskapsåret  
0.00

Sum Beløp

Balanseført verdi 31.12. Varige driftsmidler Immaterielle eiend.

Konsernregnskap

Morselskapet sitt navn

Forretningskontor for morselskapet

Begrunnelse for at datterselskap er utelatt fra konsolideringen

Samlet beløp - tilknyttet selskap Årets Fjorårets


Samlet beløp - foretak i samme konsern Årets Fjorårets

Samlet beløp - foretak i samme konsern Årets Fjorårets

Samlet beløp - felles kontrollert virksomhet Årets Fjorårets

Pantstillelse Beløp

Beholdning av egne aksjer Antall Pålydende Andel av aksjek.



# Årsregnskap 2022

## Lande Mek Eiendom AS

**Resultatregnskap**  
**Balanse**  
**Noter til regnskapet**


**Org.nr.: 832 168 602**



## Resultatregnskap

### Lande Mek Eiendom AS

Driftsinntekter og driftskostnader	Note	2022	2021
Annen driftsinntekt		1 086 000	1 121 000
<b>Sum driftsinntekter</b>		<b>1 086 000</b>	<b>1 121 000</b>
Avskrivning av driftsmidler og immaterielle eiendeler	4	156 000	156 000
Annen driftskostnad		175 750	168 912
<b>Sum driftskostnader</b>		<b>331 750</b>	<b>324 912</b>
<b>Driftsresultat</b>		<b>754 250</b>	<b>796 088</b>
<b>Finansinntekter og finanskostnader</b>			
Annen renteinntekt		40 692	17 336
Rentekostnad til foretak i samme konsern		12 686	7 549
Annen rentekostnad		177	0
<b>Resultat av finansposter</b>		<b>27 828</b>	<b>9 787</b>
Resultat før skattekostnad		782 079	805 875
Skattekostnad på resultat	3	172 095	177 293
<b>Resultat</b>		<b>609 984</b>	<b>628 582</b>
<b>Årsresultat</b>	<b>6</b>	<b>609 984</b>	<b>628 582</b>
<b>Overføringer</b>			
Avsatt til utbytte		600 000	500 000
Avsatt til annen egenkapital		9 984	128 582
<b>Sum overføringer</b>		<b>609 984</b>	<b>628 582</b>



## Balanse

### Lande Mek Eiendom AS

Eiendeler	Note	2022	2021
<b>Anleggsmidler</b>			
<b>Varige driftsmidler</b>			
Tomter, bygninger o.a. fast eiendom	4	3 687 860	3 843 860
<b>Sum varige driftsmidler</b>	<b>4</b>	<b>3 687 860</b>	<b>3 843 860</b>
<b>Finansielle driftsmidler</b>			
<b>Sum anleggsmidler</b>			
		<b>3 687 860</b>	<b>3 843 860</b>
<b>Omløpsmidler</b>			
Andre kortsiktige fordringer	7	0	100
<b>Sum fordringer</b>	<b>7</b>	<b>0</b>	<b>100</b>
<b>Investeringer</b>			
Andre markedsbaserte finansielle instrumenter		0	1 851 875
<b>Sum investeringer</b>		<b>0</b>	<b>1 851 875</b>
<b>Bankinnskudd, kontanter o.l.</b>		<b>3 830 529</b>	<b>1 514 414</b>
<b>Sum omløpsmidler</b>		<b>3 830 529</b>	<b>3 366 389</b>
<b>Sum eiendeler</b>		<b>7 518 389</b>	<b>7 210 249</b>



## Balanse

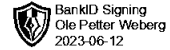
### Lande Mek Eiendom AS

Egenkapital og gjeld	Note	2022	2021
<b>Innskutt egenkapital</b>			
Aksjekapital	5	250 000	250 000
Overkurs		1 404 000	1 404 000
<b>Sum innskutt egenkapital</b>		<b>1 654 000</b>	<b>1 654 000</b>
<b>Opptjent egenkapital</b>			
Annen egenkapital		4 284 636	4 274 653
<b>Sum opptjent egenkapital</b>		<b>4 284 636</b>	<b>4 274 653</b>
<b>Sum egenkapital</b>	6	<b>5 938 636</b>	<b>5 928 653</b>
<b>Gjeld</b>			
<b>Avsetning for forpliktelser</b>			
Utsatt skatt	3	262 818	277 660
<b>Sum avsetning for forpliktelser</b>		<b>262 818</b>	<b>277 660</b>
Øvrig langsiktig gjeld	7	471 747	259 176
<b>Sum annen langsiktig gjeld</b>		<b>471 747</b>	<b>259 176</b>
<b>Kortsiktig gjeld</b>			
Betalbar skatt	3	186 937	190 760
Skyldige offentlige avgifter		39 000	47 750
Utbytte		600 000	500 000
Annen kortsiktig gjeld	7	19 250	6 250
<b>Sum kortsiktig gjeld</b>	7	<b>845 187</b>	<b>744 760</b>
<b>Sum gjeld</b>		<b>1 579 753</b>	<b>1 281 597</b>
<b>Sum gjeld og egenkapital</b>		<b>7 518 389</b>	<b>7 210 249</b>

Sarpsborg, 12.06.2023

---

Ole Petter Weberg  
styreleder/daglig leder



## Regnskapsprinsipper

Årsregnskapet er satt opp i samsvar med regnskapsloven og NRS 8 - God regnskapsskikk for små foretak.

### Driftsinntekter

Inntektsføring ved salg av varer skjer på leveringstidspunktet. Tjenester inntektsføres etter hvert som de leveres.

### Skatt

Skattekostnaden i resultatregnskapet omfatter både periodens betalbare skatt og endring i utsatt skatt. Utsatt skatt er beregnet med 22 % på grunnlag av de midlertidige forskjeller som eksisterer mellom regnskapsmessige og skattemessige verdier, samt ligningsmessig underskudd til fremføring ved utgangen av regnskapsåret. Skatteøkende og skattereduserende midlertidige forskjeller som reverserer eller kan reverseres i samme periode er utlignet og nettoført.

### Klassifisering og vurdering av anleggsmidler

Anleggsmidler omfatter eiendeler bestemt til varig eie og bruk. Anleggsmidler er vurdert til anskaffelseskost. Varige driftsmidler balanseføres og avskrives over driftsmidlets økonomiske levetid. .

### Klassifisering og vurdering av omløpsmidler


Omløpsmidler og kortsiktig gjeld omfatter normalt poster som forfaller til betaling innen ett år etter balansedagen, samt poster som knytter seg til varekretsløpet. Omløpsmidler vurderes til laveste verdi av anskaffelseskost og virkelig verdi.

## Note 2 Lønnskostnader og antall årsverk

### Lønnskostnader

	2022	2021
<b>Sum</b>	<b>0</b>	<b>0</b>

Det er ikke utbetalt lønn eller annen godtgjørelse til selskapets tillitsmenn



## Note 3 Skatt


<b>Årets skattekostnad</b>	<b>2022</b>	<b>2021</b>
Resultatført skatt på ordinært resultat:		
Betalbar skatt	186 937	190 760
Endring i utsatt skatt	-14 842	-13 467
<b>Skattekostnad ordinært resultat</b>	<b>172 095</b>	<b>177 293</b>
Skattepliktig inntekt:		
Resultat før skatt	782 079	805 875
Permanente forskjeller	176	0
Endring i midlertidige forskjeller	67 460	61 215
<b>Skattepliktig inntekt</b>	<b>849 715</b>	<b>867 090</b>
Betalbar skatt i balansen:		
Betalbar skatt på årets resultat	186 937	190 760
<b>Sum betalbar skatt i balansen</b>	<b>186 937</b>	<b>190 760</b>

Skatteeffekten av midlertidige forskjeller som har gitt opphav til utsatt skatt og utsatte skattefordeler, spesifisert på typer av midlertidige forskjeller

	<b>2022</b>	<b>2021</b>	<b>Endring</b>
Varige driftsmidler	1 194 629	1 262 089	67 460
<b>Sum</b>	<b>1 194 629</b>	<b>1 262 089</b>	<b>67 460</b>
<b>Grunnlag for utsatt skatt</b>	<b>1 194 629</b>	<b>1 262 089</b>	<b>67 460</b>
<b>Utsatt skatt (22 %)</b>	<b>262 818</b>	<b>277 660</b>	<b>14 841</b>

## Note 4 Anleggsmidler

	<b>Tomter og bygninger</b>	<b>Sum</b>
Anskaffelseskost pr. 01.01.22	5 202 060	5 202 060
+ Oppskrivning pr. 01.01.22	1 950 000	1 950 000
= <b>Anskaffelseskost 31.12.22</b>	<b>7 152 060</b>	<b>7 152 060</b>
Akkumulerte avskrivninger 31.12.22	3 464 200	3 464 200
= <b>Bokført verdi 31.12.22</b>	<b>3 687 860</b>	<b>3 687 860</b>
Årets ordinære avskrivninger	98 000	98 000
Årets avskrivning på oppskrevet verdi	58 000	58 000
Økonomisk levetid	20-50 år	



## Note 5 Aksjonærer

Aksjekapitalen i Lande Mek Eiendom AS pr. 31.12 består av:

	Antall	Pålydende	Bokført
Ordinære aksjer	250	1 000,0	250 000
<b>Sum</b>	<b>250</b>		<b>250 000</b>

## Eierstruktur

De største aksjonærene i % pr. 31.12 var:

	Ordinære	Eierandel	Stemmeandel
Nos5 AS	250	100,0	100,0

## Note 6 Egenkapital

	Aksjekapital	Overkurs	Annen Innskutt egenkapital	Annen egenkapital	Sum egenkapital
Pr. 31.12.2021	250 000	1 404 000	0	4 274 653	5 928 653
Årets resultat				609 984	609 984
Utbytte				-600 000	-600 000
<b>Pr 31.12.2022</b>	<b>250 000</b>	<b>1 404 000</b>	<b>0</b>	<b>4 284 636</b>	<b>5 938 636</b>

## Note 7 Mellomværende med selskap i samme konsern

	2022	2021
<b>Fordringer</b>		
<b>Sum</b>	<b>0</b>	<b>0</b>
<b>Gjeld</b>		
Lån fra foretak i samme konsern	471 747	259 176
<b>Sum</b>	<b>471 747</b>	<b>259 176</b>