



## ÅRSREGNSKAPET FOR REGNSKAPSÅRET 2023 - GENERELL INFORMASJON

### Enheten

Organisasjonsnummer: 889 113 022  
Organisasjonsform: Aksjeselskap  
Foretaksnavn: ALBA HOLDING AS  
Forretningsadresse: Rimiveien 18G  
7300 ORKANGER

### Regnskapsår

Årsregnskapets periode: 01.01.2023 - 31.12.2023

### Konsern

Morselskap i konsern: Nei

### Regnskapsregler

Regler for små foretak benyttet: Ja  
Benyttet ved utarbeidelsen av årsregnskapet til selskapet: Regnskapslovens alminnelige regler

### Årsregnskapet fastsatt av kompetent organ

Bekreftet av representant for selskapet: Anne Lise Bakken  
Dato for fastsettelse av årsregnskapet: 25.07.2024

### Grunnlag for avgivelse

År 2023: Årsregnskapet er elektronisk innlevert  
År 2022: Tall er hentet fra elektronisk innlevert årsregnskap fra 2023

*Det er ikke krav til at årsregnskapet m.v. som sendes til Regnskapsregisteret er undertegnet. Kontrollen på at dette er utført ligger hos revisor/enhetens øverste organ. Sikkerheten ivaretas ved at innsender har rolle/rettighet for innsending av årsregnskapet via Altinn, og ved at det bekreftes at årsregnskapet er fastsatt av kompetent organ.*

Brønnøysundregistrene, 24.06.2025



## Resultatregnskap

Beløp i: NOK	Note	2023	2022
<b>RESULTATREGNSKAP</b>			
<b>Inntekter</b>			
Sum inntekter		0	0
<b>Kostnader</b>			
Annen driftskostnad		276 558	252 440
Sum kostnader		276 558	252 440
<b>Driftsresultat</b>		<b>-276 558</b>	<b>-252 440</b>
<b>Finansinntekter og finanskostnader</b>			
Annen renteinntekt		147 691	124 620
Annen finansinntekt	1	243 923	701 761
Verdøkning av finansielle instrumenter vurdert til virkelig verdi	1	3 061 910	0
Sum finansinntekter		3 453 524	826 381
Verdireduksjon av finansielle instrumenter vurdert til virkelig verdi	1	788 925	1 990 583
Annen rentekostnad		118	251
Annen finanskostnad	1	0	769 062
Sum finanskostnader		789 043	2 759 896
<b>Netto finans</b>		<b>2 664 481</b>	<b>-1 933 514</b>
<b>Resultat før skattekostnad</b>		<b>2 387 923</b>	<b>-2 185 954</b>
Skattekostnad		0	30 902
<b>Årsresultat</b>		<b>2 387 923</b>	<b>-2 216 856</b>
<b>Overføringer og disponeringer</b>			
Ordinært utbytte		2 200 000	2 000 000
Tilleggsutbytte		200 000	220 000
Annen egenkapital		-12 077	-4 436 856
Sum overføringer og disponeringer		2 387 923	-2 216 856



### Balanse

Beløp i: NOK	Note	2023	2022
<b>BALANSE - EIENDELER</b>			
<b>Anleggsmidler</b>			
<b>Immaterielle eiendeler</b>			
Sum immaterielle eiendeler		0	0
<b>Varige driftsmidler</b>			
Sum varige driftsmidler		0	0
<b>Finansielle anleggsmidler</b>			
Investeringer i aksjer og andeler		8 500	8 500
Andre langsiktige fordringer		0	1 575 000
Sum finansielle anleggsmidler		8 500	1 583 500
Sum anleggsmidler		8 500	1 583 500
<b>Omløpsmidler</b>			
<b>Varer</b>			
<b>Fordringer</b>			
Andre kortsiktige fordringer		253	73 642
Sum fordringer		253	73 642
<b>Investeringer</b>			
Markedsbaserte aksjer	1	26 631 234	22 886 518
Sum investeringer		26 631 234	22 886 518
<b>Bankinnskudd, kontanter og lignende</b>			
Bankinnskudd, kontanter og lignende		2 362 798	4 299 404
Sum bankinnskudd, kontanter og lignende		2 362 798	4 299 404
Sum omløpsmidler		28 994 285	27 259 563
<b>SUM EIENDELER</b>		<b>29 002 785</b>	<b>28 843 063</b>

### BALANSE - EGENKAPITAL OG GJELD



### Balanse

Beløp i: NOK	Note	2023	2022
<b>Egenkapital</b>			
<b>Innskutt egenkapital</b>			
Aksjekapital		150 000	150 000
Overkurs		650 906	650 906
<b>Sum innskutt egenkapital</b>		<b>800 906</b>	<b>800 906</b>
<b>Opptjent egenkapital</b>			
Annen egenkapital		25 951 369	25 963 447
<b>Sum opptjent egenkapital</b>		<b>25 951 369</b>	<b>25 963 447</b>
<b>Sum egenkapital</b>		<b>26 752 275</b>	<b>26 764 353</b>
<b>Gjeld</b>			
<b>Langsiktig gjeld</b>			
Sum avsetninger for forpliktelser		0	0
Annen langsiktig gjeld			
<b>Sum annen langsiktig gjeld</b>		<b>0</b>	<b>0</b>
<b>Sum langsiktig gjeld</b>		<b>0</b>	<b>0</b>
<b>Kortsiktig gjeld</b>			
Leverandørgjeld		50 510	47 808
Betalbar skatt		0	30 902
Utbytte		2 200 000	2 000 000
<b>Sum kortsiktig gjeld</b>		<b>2 250 510</b>	<b>2 078 710</b>
<b>Sum gjeld</b>		<b>2 250 510</b>	<b>2 078 710</b>
<b>SUM EGENKAPITAL OG GJELD</b>		<b>29 002 785</b>	<b>28 843 063</b>



## Brønnøysundregistrene

### ÅRSREGNSKAP FOR REGNSKAPSÅRET 2023 - GENERELL INFORMASJON

Journalnummer: 2024 678691

#### Enheten

Organisasjonsnummer: 889 113 022  
Organisasjonsform: Aksjeselskap  
Foretaksnavn: ALBA HOLDING AS  
Forretningsadresse: Rimiveien 18G  
7300 ORKANGER

#### Regnskapsår

Årsregnskapets periode: 01.01.2023 - 31.12.2023

#### Konsern

Morselskap i konsern: Nei

#### Regnskapsregler

Regler for små foretak benyttet: Ja  
Benyttet ved utarbeidelsen av  
årsregnskapet til selskapet: Regnskapslovens alminnelige regler

#### Årsregnskapet fastsatt av kompetent organ

Bekreftet av representant for selskapet: Anne Lise Bakken  
Dato for fastsettelse av årsregnskapet: 25.07.2024

#### Revisjon

Årsregnskapet er utarbeidet av ekstern  
autorisert regnskapsfører: Ja  
Ekstern autorisert regnskapsfører har i  
løpet av regnskapsåret bistått ved den  
løpende regnskapsføringen eller utført  
andre tjenester for selskapet enn å  
utarbeide årsregnskapet: Ja

#### Grunnlag for avgivelse

År 2023: Årsregnskap er elektronisk innlevert.  
År 2022: Tall er hentet fra elektronisk innlevert årsregnskap fra 2023.

*Det er ikke krav til at årsregnskapet m.v. som sendes til Regnskapsregisteret er undertegnet. Kontrollen på at dette er utført ligger hos revisor/enhetens øverste organ. Sikkerheten ivaretas ved at innsender har rolle/rettighet for innsending av årsregnskapet via Altinn, og ved at det bekreftes at årsregnskapet er fastsatt av kompetent organ.*

Brønnøysundregistrene, 27.07.2024



Organisasjonsnr: 889 113 022  
ALBA HOLDING AS

## RESULTATREGNSKAP

Beløp i: NOK	Note	2023	2022
<b>RESULTATREGNSKAP</b>			
<b>Inntekter</b>			
Sum inntekter		0	0
<b>Kostnader</b>			
Annen driftskostnad		276 558	252 440
Sum kostnader		276 558	252 440
<b>Driftsresultat</b>		<b>-276 558</b>	<b>-252 440</b>
<b>Finansinntekter og finanskostnader</b>			
Annen renteinntekt		147 691	124 620
Annen finansinntekt	1	243 923	701 761
Verdiøkning av finansielle instrumenter vurdert til virkelig verdi	1	3 061 910	0
Sum finansinntekter		3 453 524	826 381
Verdireduksjon av finansielle instrumenter vurdert til virkelig verdi	1	788 925	1 990 583
Annen rentekostnad		118	251
Annen finanskostnad	1	0	769 062
Sum finanskostnader		789 043	2 759 896
<b>Netto finans</b>		<b>2 664 481</b>	<b>-1 933 514</b>
<b>Resultat før skattekostnad</b>		<b>2 387 923</b>	<b>-2 185 954</b>
Skattekostnad		0	30 902
<b>Årsresultat</b>		<b>2 387 923</b>	<b>-2 216 856</b>
<b>Overføringer og disponeringer</b>			
Ordinært utbytte		2 200 000	2 000 000
Tilleggsutbytte		200 000	220 000
Annen egenkapital		-12 077	-4 436 856
Sum overføringer og disponeringer		2 387 923	-2 216 856



Organisasjonsnr: 889 113 022  
ALBA HOLDING AS

## BALANSE

<b>Beløp i: NOK</b>	<b>Note</b>	<b>2023</b>	<b>2022</b>
<b>BALANSE - EIENDELER</b>			
<b>Anleggsmidler</b>			
<b>Immaterielle eiendeler</b>			
Sum immaterielle eiendeler		0	0
<b>Varige driftsmidler</b>			
Sum varige driftsmidler		0	0
<b>Finansielle anleggsmidler</b>			
<b>Investeringer i aksjer og andeler</b>			
Andre langsiktige fordringer		8 500	8 500
Sum finansielle anleggsmidler		0	1 575 000
Sum anleggsmidler		8 500	1 583 500
<b>Omløpsmidler</b>			
<b>Varer</b>			
<b>Fordringer</b>			
<b>Andre kortsiktige fordringer</b>			
Sum fordringer		253	73 642
Sum fordringer		253	73 642
<b>Investeringer</b>			
<b>Markedsbaserte aksjer</b>			
Sum investeringer	1	26 631 234	22 886 518
Sum investeringer		26 631 234	22 886 518
<b>Bankinnskudd, kontanter og lignende</b>			
<b>Bankinnskudd, kontanter og lignende</b>			
Sum bankinnskudd, kontanter og lignende		2 362 798	4 299 404
Sum bankinnskudd, kontanter og lignende		2 362 798	4 299 404
Sum omløpsmidler		28 994 285	27 259 563
<b>SUM EIENDELER</b>		<b>29 002 785</b>	<b>28 843 063</b>
<b>BALANSE - EGENKAPITAL OG GJELD</b>			
<b>Egenkapital</b>			
<b>Innskutt egenkapital</b>			
Aksjekapital		150 000	150 000
Overkurs		650 906	650 906



Sum innskutt egenkapital	800 906	800 906
<b>Opptjent egenkapital</b>		
Annen egenkapital	25 951 369	25 963 447
Sum opptjent egenkapital	25 951 369	25 963 447
Sum egenkapital	26 752 275	26 764 353
<b>Gjeld</b>		
Langsiktig gjeld		
Sum avsetninger for forpliktelser	0	0
Annen langsiktig gjeld		
Sum annen langsiktig gjeld	0	0
Sum langsiktig gjeld	0	0
Kortsiktig gjeld		
Leverandørgjeld	50 510	47 808
Betalbar skatt	0	30 902
Utbytte	2 200 000	2 000 000
Sum kortsiktig gjeld	2 250 510	2 078 710
Sum gjeld	2 250 510	2 078 710
<b>SUM EGENKAPITAL OG GJELD</b>	<b>29 002 785</b>	<b>28 843 063</b>



Organisasjonsnr: 889 113 022  
ALBA HOLDING AS

NOTEOPPLYSNINGER - SELSKAP - alle poster oppgitt i hele tall

## Note

### Regnskapsprinsipper

Årsregnskapet er satt opp i samsvar med regnskapsloven og god regnskapsskikk for små foretak. Klassifisering og vurdering av balanseposter Anleggsmidler er eiendeler bestemt til varig eie eller bruk. Eiendeler som er knyttet til varekretsløpet er klassifisert som omløpsmidler. Fordringer klassifiseres som omløpsmidler hvis de forfaller til betaling innen ett år etter transaksjonsdagen. Tilsvarende klassifiseres gjeld som kortsiktig hvis gjelden forfaller til betaling innen ett år. Omløpsmidler vurderes til laveste av anskaffelseskost og virkelig verdi. Kortsiktig gjeld balanseføres til nominelt beløp på etableringstidspunktet. Anleggsmidler vurderes til anskaffelseskost. Varige anleggsmidler avskrives etter en fornuftig avskrivningsplan. Anleggsmidlene nedskrives til virkelig verdi ved verdifall som ikke forventes å være forbigående. Langsiktig gjeld med unntak av andre avsetninger balanseføres til nominelt beløp på etableringstidspunktet. Inntektsføring Gevinster og tap ved realisasjon inntektsføres på salgstidspunktet. Utbytter inntektsføres ved utbetalingstidspunktet. Fordringer Kundefordringer og andre fordringer er oppført i balansen til pålydende etter fradrag for avsetning til forventet tap. Avsetning til tap gjøres på grunnlag av individuelle vurderinger av de enkelte fordringene. Andre anleggsaksjer og andeler Aksjene vurderes til laveste verdi av historisk kostpris og antatt salgsverdi. Andre aksjer/finansielle omløpsmidler Andre aksjer oppføres til markedsverdi. Skatter Skattekostnaden i resultatregnskapet omfatter både periodens betalbare skatt og endring i utsatt skatt. Utsatt skatt beregnes på grunnlag av de midlertidige forskjellene som eksisterer mellom regnskapsmessige og skattemessige verdier, og eventuelt skattemessig underskudd til framføring, ved utgangen av regnskapsåret. Skatteøkende og skattereduserende midlertidige forskjeller som reverserer eller kan reversere i samme periode, utlignes. Utsatt skattefordel på netto skattereduserende forskjeller og underskudd til framføring som ikke kan utlignes, balanseføres i den grad skattefordelen antas å kunne utnyttes gjennom framtidig skattepliktig inntekt. Oppføring av utsatt skattefordel på netto skattereduserende forskjeller som ikke er utlignet, og underskudd til framføring, begrunnes med antatt framtidig inntjening. Utsatt skatt og utsatt skattefordel som kan balanseføres, oppføres netto i balansen. Utsatt skatt og utsatt skattefordel er beregnet med skattesatsen ved utgangen av regnskapsåret, som er 22%. Selskapet har ikke endret regnskapsprinsipp fra 2022 til 2023.

## Note

Antall årsverk i regnskapsåret  
0.00

<u>Sum</u>	<u>Beløp</u>
<u>Balanseført verdi 31.12.</u>	<u>Varige driftsmidler Immaterielle eiend.</u>





ALBA HOLDING AS  
889 113 022

## Resultatregnskap

	Note	2023	2022
<b>Driftskostnader</b>			
Annen driftskostnad		-276 558	-252 440
<b>Sum driftskostnader</b>		<b>-276 558</b>	<b>-252 440</b>
<b>Driftsresultat</b>		<b>-276 558</b>	<b>-252 440</b>
<b>Finansinntekter</b>			
Annen renteinntekt		147 691	124 620
Annen finansinntekt	1	243 923	701 761
Verdiøkning av finansielle instrumenter vurdert til virkelig verdi	1	3 061 910	0
<b>Sum finansinntekter</b>		<b>3 453 524</b>	<b>826 381</b>
<b>Finanskostnader</b>			
Verdireduksjon av finansielle instrumenter vurdert til virkelig verdi	1	-788 925	-1 990 583
Annen rentekostnad		-118	-251
Annen finanskostnad	1	0	-769 062
<b>Sum finanskostnader</b>		<b>-789 043</b>	<b>-2 759 896</b>
<b>Netto finans</b>		<b>2 664 481</b>	<b>-1 933 514</b>
<b>Resultat før skattekostnad</b>		<b>2 387 923</b>	<b>-2 185 954</b>
Skattekostnad		0	-30 902
<b>Årsresultat</b>		<b>2 387 923</b>	<b>-2 216 856</b>
<b>Overføringer</b>			
Ordinært utbytte		2 200 000	2 000 000
Tilleggsutbytte		200 000	220 000
Annen egenkapital		-12 077	-4 436 856
<b>Sum overføringer</b>		<b>2 387 923</b>	<b>-2 216 856</b>



ALBA HOLDING AS  
889 113 022

### Balanse

	Note	31.12.2023	31.12.2022
<b>EIENDELER</b>			
<b>Anleggsmidler</b>			
<b>Finansielle anleggsmidler</b>			
Investeringer i aksjer og andeler		8 500	8 500
Andre langsiktige fordringer		0	1 575 000
<b>Sum finansielle anleggsmidler</b>		<b>8 500</b>	<b>1 583 500</b>
<b>Sum anleggsmidler</b>		<b>8 500</b>	<b>1 583 500</b>
<b>Omløpsmidler</b>			
<b>Fordringer</b>			
Andre kortsiktige fordringer		253	73 642
<b>Sum fordringer</b>		<b>253</b>	<b>73 642</b>
<b>Investeringer</b>			
Markedsbaserte aksjer	1	26 631 234	22 886 518
<b>Sum investeringer</b>		<b>26 631 234</b>	<b>22 886 518</b>
<b>Bankinnskudd, kontanter og lignende</b>			
Bankinnskudd, kontanter og lignende		2 362 798	4 299 404
<b>Sum bankinnskudd, kontanter og lignende</b>		<b>2 362 798</b>	<b>4 299 404</b>
<b>Sum omløpsmidler</b>		<b>28 994 285</b>	<b>27 259 563</b>
<b>SUM EIENDELER</b>		<b>29 002 785</b>	<b>28 843 063</b>



ALBA HOLDING AS  
889 113 022

## Balanse

	Note	31.12.2023	31.12.2022
<b>EGENKAPITAL OG GJELD</b>			
<b>Egenkapital</b>			
<b>Innskutt egenkapital</b>			
Aksjekapital		150 000	150 000
Overkurs		650 906	650 906
<b>Sum innskutt egenkapital</b>		<b>800 906</b>	<b>800 906</b>
<b>Opptjent egenkapital</b>			
Annen egenkapital		25 951 369	25 963 447
<b>Sum opptjent egenkapital</b>		<b>25 951 369</b>	<b>25 963 447</b>
<b>Sum egenkapital</b>		<b>26 752 275</b>	<b>26 764 353</b>
<b>Gjeld</b>			
<b>Kortsiktig gjeld</b>			
Leverandørgjeld		50 510	47 808
Betalbar skatt		0	30 902
Utbytte		2 200 000	2 000 000
<b>Sum kortsiktig gjeld</b>		<b>2 250 510</b>	<b>2 078 710</b>
<b>Sum gjeld</b>		<b>2 250 510</b>	<b>2 078 710</b>
<b>SUM EGENKAPITAL OG GJELD</b>		<b>29 002 785</b>	<b>28 843 063</b>

Orkland, 24.07.2024

Anne Lise Bakken  
styrets leder / daglig leder



ALBA HOLDING AS  
889 113 022

## Noter

### Regnskapsprinsipper

Årsregnskapet er satt opp i samsvar med regnskapsloven og god regnskapsskikk for små foretak.

#### Klassifisering og vurdering av balanseposter

Anleggsmidler er eiendeler bestemt til varig eie eller bruk. Eiendeler som er knyttet til varekretsløpet er klassifisert som omløpsmidler. Fordringer klassifiseres som omløpsmidler hvis de forfaller til betaling innen ett år etter transaksjonsdagen. Tilsvarende klassifiseres gjeld som kortsiktig hvis gjelden forfaller til betaling innen ett år.

Omløpsmidler vurderes til laveste av anskaffelseskost og virkelig verdi. Kortsiktig gjeld balanseføres til nominelt beløp på etableringstidspunktet. Anleggsmidler vurderes til anskaffelseskost. Varige anleggsmidler avskrives etter en fornuftig avskrivningsplan. Anleggsmidlene nedskrives til virkelig verdi ved verdifall som ikke forventes å være forbigående. Langsiktig gjeld med unntak av andre avsetninger balanseføres til nominelt beløp på etableringstidspunktet.

#### Inntektsføring

Gevinster og tap ved realisasjon inntektsføres på salgstidspunktet. Utbytter inntektsføres ved utbetalingstidspunktet.

#### Fordringer

Kundefordringer og andre fordringer er oppført i balansen til pålydende etter fradrag for avsetning til forventet tap. Avsetning til tap gjøres på grunnlag av individuelle vurderinger av de enkelte fordringene.

#### Andre anleggsaksjer og andeler

Aksjene vurderes til laveste verdi av historisk kostpris og antatt salgsverdi.

#### Andre aksjer/ finansielle omløpsmidler

Andre aksjer oppføres til markedsverdi.

#### Skatter

Skattekostnaden i resultatregnskapet omfatter både periodens betalbare skatt og endring i utsatt skatt. Utsatt skatt beregnes på grunnlag av de midlertidige forskjellene som eksisterer mellom regnskapsmessige og skattemessige verdier, og eventuelt skattemessig underskudd til framføring, ved utgangen av regnskapsåret. Skatteøkende og skattereduserende midlertidige forskjeller som reverserer eller kan reversere i samme periode, utlignes. Utsatt skattefordel på netto skattereduserende forskjeller og underskudd til framføring som ikke kan utlignes, balanseføres i den grad skattefordelen antas å kunne utnyttes gjennom framtidig skattepliktig inntekt. Oppføring av utsatt skattefordel på netto skattereduserende forskjeller som ikke er utlignet, og underskudd til framføring, begrunnes med antatt framtidig inntjening. Utsatt skatt og utsatt skattefordel som kan balanseføres, oppføres netto i balansen. Utsatt skatt og utsatt skattefordel er beregnet med skattesatsen ved utgangen av regnskapsåret, som er 22%.

Selskapet har ikke endret regnskapsprinsipp fra 2022 til 2023.



ALBA HOLDING AS  
889 113 022

## Note 1 - Markedsbaserte finansielle omløpsmidler

Selskapet bruker markedsverdiprinsippet ved vurdering av investeringer i andre selskaper.

	<b>2023</b>	<b>2022</b>
Balanseført verdi	26 631 234	22 886 518
Kostpris	16 782 086	15 310 355
Verdiøkning markedsbaserte fin omløpsmidler	3 061 910	0
Verdireduksjon markedsbaserte fin omløpsmidler	788 925	1 990 583
Realisert gevinst markedsbaserte fin omløpsmidler	123 023	390 601
Realisert tap markedsbaserte fin omløpsmidler	0	769 062

## Antall årsverk

Selskapet har ikke hatt ansatte i løpet av regnskapsåret.

## Lån og sikkerhetsstillelse til ledende personer, eiere med videre

Det er ikke gitt lån eller sikkerhetsstillelse til medlemmer av styrende organer.



ORKLA REVISJON

Til generalforsamlingen i Alba Holding AS

## Uavhengig revisors beretning

### Konklusjon

Vi har revidert årsregnskapet for Alba Holding AS som viser et overskudd på kr 2 387 923. Årsregnskapet består av balanse per 31. desember 2023, resultatregnskap for regnskapsåret avsluttet per denne datoen og noter til årsregnskapet, herunder et sammendrag av viktige regnskapsprinsipper.

Etter vår mening

- oppfyller årsregnskapet gjeldende lovkrav, og
- gir årsregnskapet et rettviseende bilde av selskapets finansielle stilling per 31. desember 2023 og av dets resultater for regnskapsåret avsluttet per denne datoen i samsvar med regnskapslovens regler og god regnskapsskikk i Norge.

### Grunnlag for konklusjonen

Vi har gjennomført revisjonen i samsvar med International Standards on Auditing (ISA-ene). Våre oppgaver og plikter i henhold til disse standardene er beskrevet nedenfor under "Revisors oppgaver og plikter ved revisjonen av årsregnskapet". Vi er uavhengige av selskapet i samsvar med kravene i relevante lover og forskrifter i Norge og International Code of Ethics for Professional Accountants (inkludert internasjonale uavhengighetsstandarder) utstedt av International Ethics Standards Board for Accountants (IESBA-reglene), og vi har overholdt våre øvrige etiske forpliktelser i samsvar med disse kravene. Innhentet revisjonsbevis er etter vår vurdering tilstrekkelig og hensiktsmessig som grunnlag for vår konklusjon.

### Ledelsens ansvar for årsregnskapet

Styret og daglig leder (ledelsen) er ansvarlig for å utarbeide årsregnskapet og for at det gir et rettviseende bilde i samsvar med regnskapslovens regler og god regnskapsskikk i Norge. Ledelsen er også ansvarlig for slik intern kontroll som den finner nødvendig for å kunne utarbeide et årsregnskap som ikke inneholder vesentlig feilinformasjon, verken som følge av misligheter eller utilsiktede feil.

Ved utarbeidelsen av årsregnskapet må ledelsen ta standpunkt til selskapets evne til fortsatt drift og opplyse om forhold av betydning for fortsatt drift. Forutsetningen om fortsatt drift skal legges til grunn for årsregnskapet så lenge det ikke er sannsynlig at virksomheten vil bli avvirket.

### Revisors oppgaver og plikter ved revisjonen av årsregnskapet

Vårt mål er å oppnå betryggende sikkerhet for at årsregnskapet som helhet ikke inneholder vesentlig feilinformasjon, verken som følge av misligheter eller utilsiktede feil, og å avgi en revisjonsberetning som inneholder vår konklusjon. Betryggende sikkerhet er en høy grad av sikkerhet, men ingen garanti for at en revisjon utført i samsvar med ISA-ene, alltid vil avdekke vesentlig feilinformasjon. Feilinformasjon kan oppstå som følge av misligheter eller utilsiktede feil. Feilinformasjon er å anse som vesentlig dersom den enkeltvis eller samlet med rimelighet kan forventes å påvirke de økonomiske beslutningene som brukerne foretar på grunnlag av årsregnskapet.

Telefon 73 10 39 00  
Postadresse: Vestre Rosten 81, 7075 Tiller  
E-postadresse: post@orklarevisjon.no  
Org.nr: 925 180 386 MVA  
Foretaksregisteret  
www.orklarevisjon.no

Dette dokumentet er signert med PAdES-formatet (PDF Advanced Electronic Signatures) av [www.orklarevisjon.no](http://www.orklarevisjon.no) og dets vedlegg mot endringer etter signering.

SIGNICAT



ORKLA REVISJON

For videre beskrivelse av revisors oppgaver og plikter vises det til:  
<https://revisorforeningen.no/revisjonsberetninger>

Tiller, 25. Juli 2024  
**Orkla Revisjon AS**

Per Terje Ingdal  
statsautorisert revisor  
(elektronisk signert)

---

Telefon 73 10 39 00  
Postadresse: Vestre Rosten 81, 7075 Tiller  
E-postadresse: [post@orklarevisjon.no](mailto:post@orklarevisjon.no)  
Org.nr: 925 180 386 MVA  
Foretaksregisteret  
[www.orklarevisjon.no](http://www.orklarevisjon.no)

Dette dokumentet er signert med PAdES-formatet (PDF Advanced Electronic Signatures) av Signatøren og dets vedlegg mot endringer etter signering.

SIGNICAT



## Elektronisk signatur

**Signert av**

**Ingdal, Per Terje**  
Norwegian BankID

**Dato og tid**

*(UTC+01:00) Central European Time (Berlin)*

07/25/2024 09:29:30

Dette dokumentet er signert med elektronisk signatur. En elektronisk signatur er juridisk forpliktende på samme måte som en håndskrevet signatur på papir. Denne siden er lagt til dokumentet for å vise grunnleggende informasjon om signaturen(e), og på de foregående sidene kan du lese dokumentet som er signert. Vedlagt finnes også en PDF med signatordetaljer, og en XML-fil med innholdet i den elektroniske signaturen(e). Vedleggene kan brukes for å verifisere gyldigheten av dokumentets signatur ved behov.



Årsoppgjør for  
**ALBA HOLDING AS**  
889113022

01.01.2023 - 31.12.2023

Innhold	Side
Resultatregnskap	2
Eiendeler	3
Egenkapital og gjeld	4
Noter	5



ALBA HOLDING AS  
889 113 022

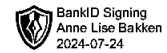


## Resultatregnskap

	Note	2023	2022
<b>Driftskostnader</b>			
Annen driftskostnad		-276 558	-252 440
<b>Sum driftskostnader</b>		<b>-276 558</b>	<b>-252 440</b>
<b>Driftsresultat</b>		<b>-276 558</b>	<b>-252 440</b>
<b>Finansinntekter</b>			
Annen renteinntekt		147 691	124 620
Annen finansinntekt	1	243 923	701 761
Verdøkning av finansielle instrumenter vurdert til virkelig verdi	1	3 061 910	0
<b>Sum finansinntekter</b>		<b>3 453 524</b>	<b>826 381</b>
<b>Finanskostnader</b>			
Verdireduksjon av finansielle instrumenter vurdert til virkelig verdi	1	-788 925	-1 990 583
Annen rentekostnad		-118	-251
Annen finanskostnad	1	0	-769 062
<b>Sum finanskostnader</b>		<b>-789 043</b>	<b>-2 759 896</b>
<b>Netto finans</b>		<b>2 664 481</b>	<b>-1 933 514</b>
<b>Resultat før skattekostnad</b>		<b>2 387 923</b>	<b>-2 185 954</b>
Skattekostnad		0	-30 902
<b>Årsresultat</b>		<b>2 387 923</b>	<b>-2 216 856</b>
<b>Overføringer</b>			
Ordinært utbytte		2 200 000	2 000 000
Tilleggsutbytte		200 000	220 000
Annen egenkapital		-12 077	-4 436 856
<b>Sum overføringer</b>		<b>2 387 923</b>	<b>-2 216 856</b>



ALBA HOLDING AS  
889 113 022

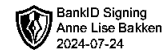


## Balanse

	Note	31.12.2023	31.12.2022
<b>EIENDELER</b>			
<b>Anleggsmidler</b>			
<b>Finansielle anleggsmidler</b>			
Investeringer i aksjer og andeler		8 500	8 500
Andre langsiktige fordringer		0	1 575 000
<b>Sum finansielle anleggsmidler</b>		<b>8 500</b>	<b>1 583 500</b>
<b>Sum anleggsmidler</b>		<b>8 500</b>	<b>1 583 500</b>
<b>Omløpsmidler</b>			
<b>Fordringer</b>			
Andre kortsiktige fordringer		253	73 642
<b>Sum fordringer</b>		<b>253</b>	<b>73 642</b>
<b>Investeringer</b>			
Markedsbaserte aksjer	1	26 631 234	22 886 518
<b>Sum investeringer</b>		<b>26 631 234</b>	<b>22 886 518</b>
<b>Bankinnskudd, kontanter og lignende</b>			
Bankinnskudd, kontanter og lignende		2 362 798	4 299 404
<b>Sum bankinnskudd, kontanter og lignende</b>		<b>2 362 798</b>	<b>4 299 404</b>
<b>Sum omløpsmidler</b>		<b>28 994 285</b>	<b>27 259 563</b>
<b>SUM EIENDELER</b>		<b>29 002 785</b>	<b>28 843 063</b>



ALBA HOLDING AS  
889 113 022



## Balanse

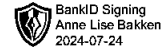
	Note	31.12.2023	31.12.2022
<b>EGENKAPITAL OG GJELD</b>			
<b>Egenkapital</b>			
<b>Innskutt egenkapital</b>			
Aksjekapital		150 000	150 000
Overkurs		650 906	650 906
<b>Sum innskutt egenkapital</b>		<b>800 906</b>	<b>800 906</b>
<b>Opptjent egenkapital</b>			
Annen egenkapital		25 951 369	25 963 447
<b>Sum opptjent egenkapital</b>		<b>25 951 369</b>	<b>25 963 447</b>
<b>Sum egenkapital</b>		<b>26 752 275</b>	<b>26 764 353</b>
<b>Gjeld</b>			
<b>Kortsiktig gjeld</b>			
Leverandørgjeld		50 510	47 808
Betalbar skatt		0	30 902
Utbytte		2 200 000	2 000 000
<b>Sum kortsiktig gjeld</b>		<b>2 250 510</b>	<b>2 078 710</b>
<b>Sum gjeld</b>		<b>2 250 510</b>	<b>2 078 710</b>
<b>SUM EGENKAPITAL OG GJELD</b>		<b>29 002 785</b>	<b>28 843 063</b>

Orkland, 24.07.2024

Anne Lise Bakken  
styrets leder / daglig leder



ALBA HOLDING AS  
889 113 022



## Noter

### Regnskapsprinsipper

Årsregnskapet er satt opp i samsvar med regnskapsloven og god regnskapsskikk for små foretak.

#### Klassifisering og vurdering av balanseposter

Anleggsmidler er eiendeler bestemt til varig eie eller bruk. Eiendeler som er knyttet til varekretsløpet er klassifisert som omløpsmidler. Fordringer klassifiseres som omløpsmidler hvis de forfaller til betaling innen ett år etter transaksjonsdagen. Tilsvarende klassifiseres gjeld som kortsiktig hvis gjelden forfaller til betaling innen ett år.

Omløpsmidler vurderes til laveste av anskaffelseskost og virkelig verdi. Kortsiktig gjeld balanseføres til nominelt beløp på etableringstidspunktet. Anleggsmidler vurderes til anskaffelseskost. Varige anleggsmidler avskrives etter en fornuftig avskrivningsplan. Anleggsmidlene nedskrives til virkelig verdi ved verdifall som ikke forventes å være forbigående. Langsiktig gjeld med unntak av andre avsetninger balanseføres til nominelt beløp på etableringstidspunktet.

#### Inntektsføring

Gevinster og tap ved realisasjon inntektsføres på salgstidspunktet. Utbytter inntektsføres ved utbetalingstidspunktet.

#### Fordringer

Kundefordringer og andre fordringer er oppført i balansen til pålydende etter fradrag for avsetning til forventet tap. Avsetning til tap gjøres på grunnlag av individuelle vurderinger av de enkelte fordringene.

#### Andre anleggsaksjer og andeler

Aksjene vurderes til laveste verdi av historisk kostpris og antatt salgsv verdi.

#### Andre aksjer/ finansielle omløpsmidler

Andre aksjer oppføres til markedsverdi.

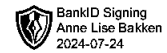
#### Skatter

Skattekostnaden i resultatregnskapet omfatter både periodens betalbare skatt og endring i utsatt skatt. Utsatt skatt beregnes på grunnlag av de midlertidige forskjellene som eksisterer mellom regnskapsmessige og skattemessige verdier, og eventuelt skattemessig underskudd til framføring, ved utgangen av regnskapsåret. Skatteøkende og skattereduserende midlertidige forskjeller som reverserer eller kan reversere i samme periode, utlignes. Utsatt skattefordel på netto skattereduserende forskjeller og underskudd til framføring som ikke kan utlignes, balanseføres i den grad skattefordelen antas å kunne utnyttes gjennom framtidig skattepliktig inntekt. Oppføring av utsatt skattefordel på netto skattereduserende forskjeller som ikke er utlignet, og underskudd til framføring, begrunnes med antatt framtidig inntjening. Utsatt skatt og utsatt skattefordel som kan balanseføres, oppføres netto i balansen. Utsatt skatt og utsatt skattefordel er beregnet med skattesatsen ved utgangen av regnskapsåret, som er 22%.

Selskapet har ikke endret regnskapsprinsipp fra 2022 til 2023.



ALBA HOLDING AS  
889 113 022



## Note 1 - Markedsbaserte finansielle omløpsmidler

Selskapet bruker markedsverdi prinsippet ved vurdering av investeringer i andre selskaper.

	<b>2023</b>	<b>2022</b>
Balanseført verdi	26 631 234	22 886 518
Kostpris	16 782 086	15 310 355
Verdøkning markedsbaserte fin omløpsmidler	3 061 910	0
Verdireduksjon markedsbaserte fin omløpsmidler	788 925	1 990 583
Realisert gevinst markedsbaserte fin omløpsmidler	123 023	390 601
Realisert tap markedsbaserte fin omløpsmidler	0	769 062

## Antall årsverk

Selskapet har ikke hatt ansatte i løpet av regnskapsåret.

## Lån og sikkerhetsstillelse til ledende personer, eiere med videre

Det er ikke gitt lån eller sikkerhetsstillelse til medlemmer av styrende organer.