



## ÅRSREGNSKAPET FOR REGNSKAPSÅRET 2020 - GENERELL INFORMASJON

### Enheten

Organisasjonsnummer: 998 302 730  
Organisasjonsform: Aksjeselskap  
Foretaksnavn: URMAKER SIMENSEN AS  
Forretningsadresse: Kaffegata 77  
2270 FLISA

### Regnskapsår

Årsregnskapets periode: 01.01.2020 - 31.12.2020

### Konsern

Morselskap i konsern: Nei

### Regnskapsregler

Regler for små foretak benyttet: Ja  
Benyttet ved utarbeidelsen av årsregnskapet til selskapet: Regnskapslovens alminnelige regler

### Årsregnskapet fastsatt av kompetent organ

Bekreftet av representant for selskapet: Jan Kjetil Simensen  
Dato for fastsettelse av årsregnskapet: 20.08.2021

### Grunnlag for avgivelse

År 2020: Årsregnskapet er elektronisk innlevert  
År 2019: Tall er hentet fra elektronisk innlevert årsregnskap fra 2020

*Det er ikke krav til at årsregnskapet m.v. som sendes til Regnskapsregisteret er undertegnet. Kontrollen på at dette er utført ligger hos revisor/enhetens øverste organ. Sikkerheten ivaretas ved at innsender har rolle/rettighet for innsending av årsregnskapet via Altinn, og ved at det bekreftes at årsregnskapet er fastsatt av kompetent organ.*

Brønnøysundregistrene, 24.07.2022



## Resultatregnskap

Beløp i: NOK	Note	2020	2019
<b>RESULTATREGNSKAP</b>			
<b>Inntekter</b>			
Salgsinntekt		356 026	265 907
<b>Sum inntekter</b>		<b>356 026</b>	<b>265 907</b>
<b>Kostnader</b>			
Varekostnad		32 192	8 149
Lønnskostnader	2	126 636	69 900
Annen driftskostnad	2	133 721	153 625
<b>Sum kostnader</b>		<b>292 548</b>	<b>231 673</b>
<b>Driftsresultat</b>		<b>63 478</b>	<b>34 234</b>
<b>Finansinntekter og finanskostnader</b>			
Annen renteinntekt		-29	33
<b>Sum finansinntekter</b>		<b>-29</b>	<b>33</b>
Annen rentekostnad		653	
<b>Sum finanskostnader</b>		<b>653</b>	
<b>Netto finans</b>		<b>-682</b>	<b>33</b>
<b>Ordinært resultat før skattekostnad</b>		<b>62 796</b>	<b>34 266</b>
Skattekostnad på ordinært resultat	3	13 824	5 392
<b>Ordinært resultat etter skattekostnad</b>		<b>48 972</b>	<b>28 874</b>
<b>Årsresultat</b>	7	<b>48 972</b>	<b>28 874</b>
<b>Årsresultat etter minoritetsinteresser</b>		<b>48 972</b>	<b>28 874</b>
<b>Totalresultat</b>		<b>48 972</b>	<b>28 874</b>
<b>Overføringer og disponeringer</b>			
Udekket tap			28 874
Avsatt til annen egenkapital		48 972	
<b>Sum overføringer og disponeringer</b>		<b>48 972</b>	<b>28 874</b>



## Resultatregnskap

<b>Beløp i: NOK</b>	<b>Note</b>	<b>2020</b>	<b>2019</b>
---------------------	-------------	-------------	-------------

---



## Balanse

Beløp i: NOK	Note	2020	2019
<b>BALANSE - EIENDELER</b>			
<b>Anleggsmidler</b>			
<b>Immaterielle eiendeler</b>			
Utsatt skattefordel	3		
<b>Sum anleggsmidler</b>		<b>0</b>	<b>0</b>
<b>Omløpsmidler</b>			
<b>Varer</b>			
<b>Sum varer</b>		<b>135 562</b>	<b>123 036</b>
<b>Fordringer</b>			
Kundefordringer	4		310
<b>Sum fordringer</b>			<b>310</b>
<b>Bankinnskudd, kontanter og lignende</b>			
Bankinnskudd, kontanter o.l.	5	72 306	5 286
<b>Sum bankinnskudd, kontanter og lignende</b>		<b>72 306</b>	<b>5 286</b>
<b>Sum omløpsmidler</b>		<b>207 868</b>	<b>128 631</b>
<b>SUM EIENDELER</b>		<b>207 868</b>	<b>128 631</b>
<b>BALANSE - EGENKAPITAL OG GJELD</b>			
<b>Egenkapital</b>			
<b>Innskutt egenkapital</b>			
Aksjekapital 30 à 1 000	6	30 000	30 000
Beholdning av egne aksjer	6		
Annen innskutt egenkapital		-10 382	-10 382
<b>Sum innskutt egenkapital</b>		<b>19 618</b>	<b>19 618</b>
<b>Opptjent egenkapital</b>			
Annen egenkapital		48 972	
Udekket tap		7 969	7 969



## Balanse

<b>Beløp i: NOK</b>	<b>Note</b>	<b>2020</b>	<b>2019</b>
<b>Sum opptjent egenkapital</b>		<b>41 003</b>	<b>-7 969</b>
<b>Sum egenkapital</b>	<b>7</b>	<b>60 621</b>	<b>11 649</b>
<b>Gjeld</b>			
<b>Langsiktig gjeld</b>			
Utsatt skatt	3		
<b>Annen langsiktig gjeld</b>			
<b>Sum langsiktig gjeld</b>		<b>0</b>	<b>0</b>
<b>Kortsiktig gjeld</b>			
Leverandørgjeld		11 265	41 393
Betalbar skatt	3	13 824	5 392
Skyldige offentlige avgifter		83 785	49 702
Annen kortsiktig gjeld		38 374	20 495
<b>Sum kortsiktig gjeld</b>		<b>147 248</b>	<b>116 982</b>
<b>Sum gjeld</b>		<b>147 248</b>	<b>116 982</b>
<b>SUM EGENKAPITAL OG GJELD</b>		<b>207 868</b>	<b>128 631</b>



## Brønnøysundregistrene

### ÅRSREGNSKAP FOR REGNSKAPSÅRET 2020 - GENERELL INFORMASJON

Journalnummer: 2021 745665

#### Enheten

Organisasjonsnummer: 998 302 730  
Organisasjonsform: Aksjeselskap  
Foretaksnavn: URMAKER SIMENSEN AS  
Forretningsadresse: Kaffegata 77  
2270 FLISA

#### Regnskapsår

Årsregnskapets periode: 01.01.2020 - 31.12.2020

#### Konsern

Morselskap i konsern: Nei

#### Regnskapsregler

Regler for små foretak benyttet: Ja  
Benyttet ved utarbeidelsen av  
årsregnskapet til selskapet: Regnskapslovens alminnelige regler

#### Årsregnskapet fastsatt av kompetent organ

Bekreftet av representant for selskapet: Jan Kjetil Simensen  
Dato for fastsettelse av årsregnskapet: 20.08.2021

#### Revisjon

Selskapet har besluttet at årsregnskapet  
ikke skal revideres: Ja  
Årsregnskapet er utarbeidet av ekstern  
autorisert regnskapsfører: Ja

#### Grunnlag for avgivelse

År 2020: Årsregnskap er elektronisk innlevert.  
År 2019: Tall er hentet fra elektronisk innlevert årsregnskap fra 2020.

*Det er ikke krav til at årsregnskapet m.v. som sendes til Regnskapsregisteret er undertegnet. Kontrollen på at dette er utført ligger hos revisor/enhetens øverste organ. Sikkerheten ivaretas ved at innsender har rolle/rettighet for innsending av årsregnskapet via Altinn, og ved at det bekreftes at årsregnskapet er fastsatt av kompetent organ.*

Brønnøysundregistrene, 11.09.2021



Organisasjonsnr: 998 302 730  
URMAKER SIMENSEN AS

## RESULTATREGNSKAP

<b>Beløp i: NOK</b>	<b>Note</b>	<b>2020</b>	<b>2019</b>
<b>RESULTATREGNSKAP</b>			
<b>Inntekter</b>			
Salgsinntekt		356 026	265 907
<b>Sum inntekter</b>		<b>356 026</b>	<b>265 907</b>
<b>Kostnader</b>			
Varekostnad		32 192	8 149
Lønnskostnader	2	126 636	69 900
Annen driftskostnad	2	133 721	153 625
<b>Sum kostnader</b>		<b>292 548</b>	<b>231 673</b>
<b>Driftsresultat</b>		<b>63 478</b>	<b>34 234</b>
<b>Finansinntekter og finanskostnader</b>			
Annen renteinntekt		-29	33
<b>Sum finansinntekter</b>		<b>-29</b>	<b>33</b>
Annen rentekostnad		653	
<b>Sum finanskostnader</b>		<b>653</b>	
<b>Netto finans</b>		<b>-682</b>	<b>33</b>
<b>Ordinært resultat før skattekostnad</b>		<b>62 796</b>	<b>34 266</b>
Skattekostnad på ordinært resultat	3	13 824	5 392
<b>Ordinært resultat etter skattekostnad</b>		<b>48 972</b>	<b>28 874</b>
<b>Årsresultat</b>	7	<b>48 972</b>	<b>28 874</b>
<b>Årsresultat etter minoritetsinteresser</b>		<b>48 972</b>	<b>28 874</b>
<b>Totalresultat</b>		<b>48 972</b>	<b>28 874</b>
<b>Overføringer og disponeringer</b>			
Udekket tap			28 874
Avsatt til annen egenkapital		48 972	
<b>Sum overføringer og disponeringer</b>		<b>48 972</b>	<b>28 874</b>



Organisasjonsnr: 998 302 730  
URMAKER SIMENSEN AS

## BALANSE

Beløp i: NOK	Note	2020	2019
<b>BALANSE - EIENDELER</b>			
<b>Anleggsmidler</b>			
<b>Immaterielle eiendeler</b>			
Utsatt skattefordel	3		
<b>Sum anleggsmidler</b>		<b>0</b>	<b>0</b>
<b>Omløpsmidler</b>			
<b>Varer</b>			
<b>Sum varer</b>		<b>135 562</b>	<b>123 036</b>
<b>Fordringer</b>			
Kundefordringer	4		310
<b>Sum fordringer</b>			<b>310</b>
<b>Bankinnskudd, kontanter og lignende</b>			
Bankinnskudd, kontanter o. l.	5	72 306	5 286
<b>Sum bankinnskudd, kontanter og lignende</b>		<b>72 306</b>	<b>5 286</b>
<b>Sum omløpsmidler</b>		<b>207 868</b>	<b>128 631</b>
<b>SUM EIENDELER</b>		<b>207 868</b>	<b>128 631</b>
<b>BALANSE - EGENKAPITAL OG GJELD</b>			
<b>Egenkapital</b>			
<b>Innskutt egenkapital</b>			
Aksjekapital 30 à 1 000	6	30 000	30 000
Beholdning av egne aksjer	6		
Annen innskutt egenkapital		-10 382	-10 382
<b>Sum innskutt egenkapital</b>		<b>19 618</b>	<b>19 618</b>
<b>Opptjent egenkapital</b>			
Annen egenkapital		48 972	
Udekket tap		7 969	7 969
<b>Sum opptjent egenkapital</b>		<b>41 003</b>	<b>-7 969</b>
<b>Sum egenkapital</b>	<b>7</b>	<b>60 621</b>	<b>11 649</b>
<b>Gjeld</b>			
<b>Langsiktig gjeld</b>			
Utsatt skatt	3		
<b>Annen langsiktig gjeld</b>			



<b>Sum langsiktig gjeld</b>		<b>0</b>	<b>0</b>
<b>Kortsiktig gjeld</b>			
Leverandørgjeld		11 265	41 393
Betalbar skatt	3	13 824	5 392
Skyldige offentlige avgifter		83 785	49 702
Annen kortsiktig gjeld		38 374	20 495
<b>Sum kortsiktig gjeld</b>		<b>147 248</b>	<b>116 982</b>
<b>Sum gjeld</b>		<b>147 248</b>	<b>116 982</b>
<b>SUM EGENKAPITAL OG GJELD</b>		<b>207 868</b>	<b>128 631</b>



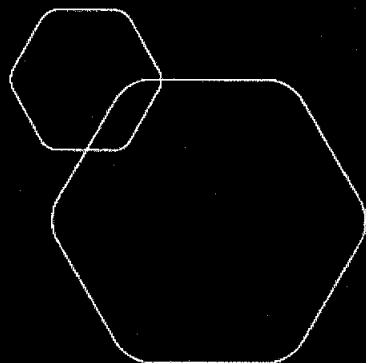
Organisasjonsnr: 998 302 730  
URMAKER SIMENSEN AS

NOTEOPPLYSNINGER - SELSKAP - alle poster oppgitt i hele tall

Note

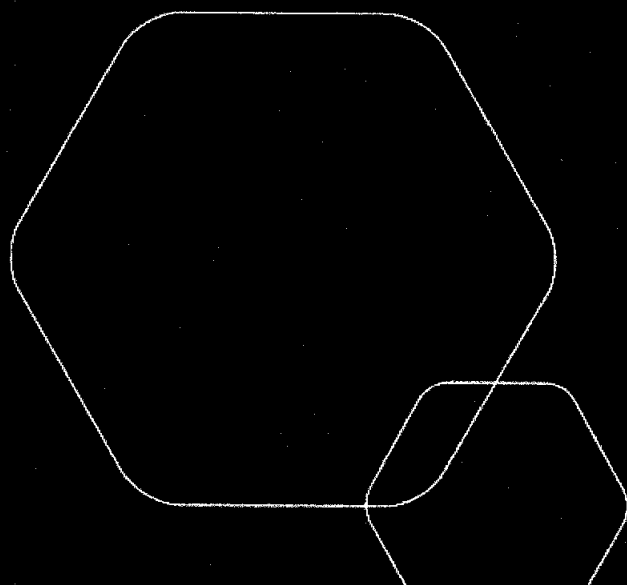
Antall årsverk i regnskapsåret

Virksomheten har hatt følgende antall årsverk:  
1.00



**Årsregnskap 2020**  
**Urmaker Simensen AS**

**Resultatregnskap**  
**Balanse**  
**Noter til regnskap**



**Org.nr.: 998 302 730**

**Urmaker Simensen AS**

## Resultatregnskap

	Note	2020	2019
<b>DRIFTSINNTEKTER</b>			
Salgsinntekt		356 026	265 907
<b>Sum driftsinntekter</b>		<b>356 026</b>	<b>265 907</b>
<b>DRIFTSKOSTNADER</b>			
Varekostnad		32 192	8 149
Lønnskostnader	2	126 636	69 900
Annen driftskostnad	2	133 721	153 625
<b>Sum driftskostnader</b>		<b>292 548</b>	<b>231 673</b>
<b>Driftsresultat</b>		<b>63 478</b>	<b>34 234</b>
<b>FINANSIELLE POSTER</b>			
Renteinntekter		-29	33
Rentekostnader		653	0
<b>Netto finansielle poster</b>		<b>-682</b>	<b>33</b>
<b>Ordinært resultat før skattekostnad</b>		<b>62 796</b>	<b>34 266</b>
Skattekostnad på ordinært resultat	3	13 824	5 392
<b>Ordinært resultat</b>		<b>48 972</b>	<b>28 874</b>
<b>ÅRSRESULTAT</b>	7	<b>48 972</b>	<b>28 874</b>
<b>OVERFØRINGER</b>			
Avsatt til dekning av tidligere udekket tap		0	28 874
Avsatt til annen egenkapital		48 972	0
<b>Sum overføringer</b>		<b>48 972</b>	<b>28 874</b>



## Urmaker Simensen AS

	Balanse	Note	2020	2019
<b>EIENDELER</b>				
<b>Anleggsmidler</b>				
<b>Omløpsmidler</b>				
Lager av varer og annen beholdning			135 562	123 036
Kundefordringer		4	0	310
<b>Sum fordringer</b>			<b>0</b>	<b>310</b>
Bankinnskudd, kontanter o.l.		5	72 306	5 286
<b>Sum omløpsmidler</b>			<b>207 868</b>	<b>128 631</b>
<b>SUM EIENDELER</b>			<b>207 868</b>	<b>128 631</b>

**Urmaker Simensen AS**

	Balanse	Note	2020	2019
<b>EGENKAPITAL OG GJELD</b>				
<b>EGENKAPITAL</b>				
<b>Innskutt egenkapital</b>				
Aksjekapital 30 à 1 000		6	30 000	30 000
Annen innskutt egenkapital			-10 382	-10 382
<b>Sum innskutt egenkapital</b>			<b>19 618</b>	<b>19 618</b>
<b>Opptjent egenkapital</b>				
Annen egenkapital			48 972	0
Udekket tap			-7 969	-7 969
<b>Sum opptjent egenkapital</b>			<b>41 003</b>	<b>-7 969</b>
<b>Sum egenkapital</b>		7	<b>60 621</b>	<b>11 649</b>
<b>GJELD</b>				
<b>Kortsiktig gjeld</b>				
Leverandørgjeld			11 265	41 393
Betalbar skatt		3	13 824	5 392
Skyldige offentlige avgifter			83 785	49 702
Annen kortsiktig gjeld			38 374	20 495
<b>Sum kortsiktig gjeld</b>			<b>147 248</b>	<b>116 982</b>
<b>Sum gjeld</b>			<b>147 248</b>	<b>116 982</b>
<b>SUM EGENKAPITAL OG GJELD</b>			<b>207 868</b>	<b>128 631</b>

Flisa, 20.08.2021  
Styret i Urmaker Simensen AS

Jan Kjetil Simensen  
Daglig leder/styrets leder



## Urmaker Simensen AS

### Regnskapsprinsipper

Årsregnskapet er satt opp i samsvar med regnskapsloven og NRS 8 - God regnskapsskikk for små foretak.

### Driftsinntekter

Inntektsføring ved salg av varer skjer på leveringstidspunktet. Tjenester inntektsføres etter hvert som de leveres.

### Skatt

Skattekostnaden i resultatregnskapet omfatter både periodens betalbare skatt og endring i utsatt skatt. Utsatt skatt er beregnet med 22 % på grunnlag av de midlertidige forskjeller som eksisterer mellom regnskapsmessige og skattemessige verdier, samt ligningsmessig underskudd til fremføring ved utgangen av regnskapsåret. Skatteøkende og skattereduserende midlertidige forskjeller som reverserer eller kan reverseres i samme periode er utlignet og nettoført.

### Klassifisering og vurdering av omløpsmidler

Omløpsmidler og kortsiktig gjeld omfatter normalt poster som forfaller til betaling innen ett år etter balansedagen, samt poster som knytter seg til varekretsløpet. Omløpsmidler vurderes til laveste verdi av anskaffelseskost og virkelig verdi.

### Varer

Varer er vurdert til det laveste av anskaffelseskost og netto salgsverdi.

### Pensjonsforpliktelser

Pensjonsforpliktelser finansiert over driften. Pensjonspremien anses i disse tilfeller som pensjonskostnad og klassifiseres sammen med lønnskostnader.

### Note 2 Lønnskostnader og ytelser, godtgjørelser til daglig leder, styret og revisor

Lønnskostnader	2020	2019
Lønninger	114 499	63 202
Arbeidsgiveravgift	12 137	6 698
<b>Sum</b>	<b>126 636</b>	<b>69 900</b>

Selskapet har i 2020 sysselsatt 1 årsverk.

### Pensjonsforpliktelser

Selskapet er pliktig til å ha tjenstepensjonsordning etter lov om obligatorisk tjenstepensjon. Selskapets pensjonsordninger tilfredsstiller kravene i denne lov.

Ytelser til ledende personer	Daglig leder	Styret
Lønn	110 302	0
<b>Sum</b>	<b>110 302</b>	<b>0</b>

### Revisor

Selskapet har valgt bort revisor



## Urmaker Simensen AS

### Note 3 Skatt

<b>Årets skattekostnad</b>	<b>2020</b>	<b>2019</b>
Resultatført skatt på ordinært resultat:		
Betalbar skatt	13 824	5 392
Endring i utsatt skattefordel	0	0
<b>Skattekostnad ordinært resultat</b>	<b>13 824</b>	<b>5 392</b>
Skattepliktig inntekt:		
Ordinært resultat før skatt	62 796	34 266
Permanente forskjeller	40	0
Anvendelse av fremførbart underskudd	0	-9 755
<b>Skattepliktig inntekt</b>	<b>62 836</b>	<b>24 511</b>
Betalbar skatt i balansen:		
Betalbar skatt på årets resultat	13 824	5 392
<b>Sum betalbar skatt i balansen</b>	<b>13 824</b>	<b>5 392</b>

Skatteeffekten av midlertidige forskjeller som har gitt opphav til utsatt skatt og utsatte skattefordeler, spesifisert på typer av midlertidige forskjeller

	<b>2020</b>	<b>2019</b>	<b>Endring</b>
Utsatt skatt (22 %)	0	0	0

### Note 4 Kundefordringer

	<b>2020</b>	<b>2019</b>
Kundefordringer til pålydende	0	310
<b>Balanseført verdi av kundefordringer 31.12</b>	<b>0</b>	<b>310</b>
Realiserte tap	200	0
<b>Sum resultatførte tap på krav</b>	<b>200</b>	<b>0</b>



## Urmaker Simensen AS

### Note 5 Bankinnskudd

Innestående midler på skattetrekkkonto (bundne midler) er på kr. 7 911.

### Note 6 Aksjonærer

Aksjekapitalen i Urmaker Simensen AS pr. 31.12 består av:

	Antall	Pålydende	Bokført
Ordinære aksjer	30	1 000,0	30 000
<b>Sum</b>	<b>30</b>		<b>30 000</b>

### Eierstruktur

De største aksjonærene i % pr. 31.12 var:

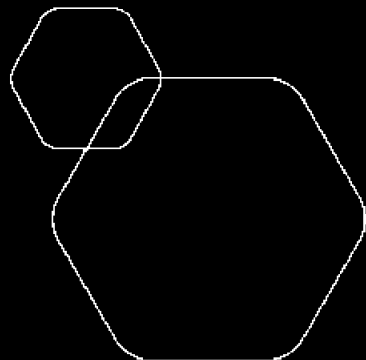
	Ordinære	Eierandel	Stemmeandel
Jan Kjetil Simensen	30	100,0	100,0

Aksjer og opsjoner eiet av medlemmer i styret og daglig leder:

Navn	Verv	Ordinære
Jan Kjetil Simensen	Daglig leder/styrets leder	30
<b>Totalt antall aksjer</b>		<b>30</b>

### Note 7 Egenkapital

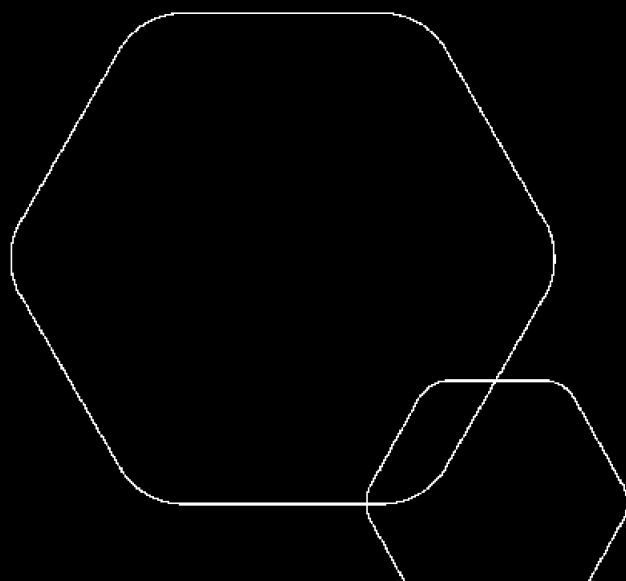
	Aksjekapital	Overkurs	Annen Innskutt egenkapital	Annen egenkapital	Sum egenkapital
Pr. 31.12.2019	30 000	0	-10 382	-7 969	11 649
<b>Pr 01.01.2020</b>	<b>30 000</b>	<b>0</b>	<b>-10 382</b>	<b>-7 969</b>	<b>11 649</b>
Årets resultat				48 972	48 972
<b>Pr 31.12.2020</b>	<b>30 000</b>	<b>0</b>	<b>-10 382</b>	<b>41 003</b>	<b>60 621</b>



# Årsregnskap 2020

## Urmaker Simensen AS

Resultatregnskap  
Balanse  
Noter til regnskap



Org.nr.: 998 302 730



## Urmaker Simensen AS

### Resultatregnskap

	Note	2020	2019
<b>DRIFTSINNTEKTER</b>			
Salgsinntekt		356 026	265 907
<b>Sum driftsinntekter</b>		<b>356 026</b>	<b>265 907</b>
<b>DRIFTSKOSTNADER</b>			
Varekostnad		32 192	8 149
Lønnskostnader	2	126 636	69 900
Annen driftskostnad	2	133 721	153 625
<b>Sum driftskostnader</b>		<b>292 548</b>	<b>231 673</b>
<b>Driftsresultat</b>		<b>63 478</b>	<b>34 234</b>
<b>FINANSIELLE POSTER</b>			
Renteinntekter		-29	33
Rentekostnader		653	0
<b>Netto finansielle poster</b>		<b>-682</b>	<b>33</b>
<b>Ordinært resultat før skattekostnad</b>		<b>62 796</b>	<b>34 266</b>
Skattekostnad på ordinært resultat	3	13 824	5 392
<b>Ordinært resultat</b>		<b>48 972</b>	<b>28 874</b>
<b>ÅRSRESULTAT</b>	7	<b>48 972</b>	<b>28 874</b>
<b>OVERFØRINGER</b>			
Avsatt til dekning av tidligere udekket tap		0	28 874
Avsatt til annen egenkapital		48 972	0
<b>Sum overføringer</b>		<b>48 972</b>	<b>28 874</b>



## Urmaker Simensen AS

	Balanse	Note	2020	2019
<b>EIENDELER</b>				
<b>Anleggsmidler</b>				
<b>Omløpsmidler</b>				
Lager av varer og annen beholdning			135 562	123 036
Kundefordringer		4	0	310
<b>Sum fordringer</b>			<b>0</b>	<b>310</b>
Bankinnskudd, kontanter o.l.		5	72 306	5 286
<b>Sum omløpsmidler</b>			<b>207 868</b>	<b>128 631</b>
<b>SUM EIENDELER</b>			<b>207 868</b>	<b>128 631</b>

**Urmaker Simensen AS**

	Balanse	Note	2020	2019
<b>EGENKAPITAL OG GJELD</b>				
<b>EGENKAPITAL</b>				
<b>Innskutt egenkapital</b>				
Aksjekapital 30 à 1 000		6	30 000	30 000
Annen innskutt egenkapital			-10 382	-10 382
<b>Sum innskutt egenkapital</b>			<b>19 618</b>	<b>19 618</b>
<b>Opptjent egenkapital</b>				
Annen egenkapital			48 972	0
Udekket tap			-7 969	-7 969
<b>Sum opptjent egenkapital</b>			<b>41 003</b>	<b>-7 969</b>
<b>Sum egenkapital</b>		7	<b>60 621</b>	<b>11 649</b>
<b>GJELD</b>				
<b>Kortsiktig gjeld</b>				
Leverandørgjeld			11 265	41 393
Betalbar skatt		3	13 824	5 392
Skyldige offentlige avgifter			83 785	49 702
Annen kortsiktig gjeld			38 374	20 495
<b>Sum kortsiktig gjeld</b>			<b>147 248</b>	<b>116 982</b>
<b>Sum gjeld</b>			<b>147 248</b>	<b>116 982</b>
<b>SUM EGENKAPITAL OG GJELD</b>			<b>207 868</b>	<b>128 631</b>

Flisa, 20.08.2021  
Styret i Urmaker Simensen AS

\_\_\_\_\_  
Jan Kjetil Simensen  
Daglig leder/styrets leder



## Urmaker Simensen AS

### Regnskapsprinsipper

Årsregnskapet er satt opp i samsvar med regnskapsloven og NRS 8 - God regnskapsskikk for små foretak.

### Driftsinntekter

Inntektsføring ved salg av varer skjer på leveringstidspunktet. Tjenester inntektsføres etter hvert som de leveres.

### Skatt

Skattekostnaden i resultatregnskapet omfatter både periodens betalbare skatt og endring i utsatt skatt. Utsatt skatt er beregnet med 22 % på grunnlag av de midlertidige forskjeller som eksisterer mellom regnskapsmessige og skattemessige verdier, samt ligningsmessig underskudd til fremføring ved utgangen av regnskapsåret. Skatteøkende og skattereduserende midlertidige forskjeller som reverserer eller kan reverseres i samme periode er utlignet og nettoført.

### Klassifisering og vurdering av omløpsmidler

Omløpsmidler og kortsiktig gjeld omfatter normalt poster som forfaller til betaling innen ett år etter balansedagen, samt poster som knytter seg til varekretsløpet. Omløpsmidler vurderes til laveste verdi av anskaffelseskost og virkelig verdi.

### Varer

Varer er vurdert til det laveste av anskaffelseskost og netto salgsverdi.

### Pensjonsforpliktelser

Pensjonsforpliktelser finansiert over driften. Pensjonspremien anses i disse tilfeller som pensjonskostnad og klassifiseres sammen med lønnskostnader.

### Note 2 Lønnskostnader og ytelser, godtgjørelser til daglig leder, styret og revisor

<b>Lønnskostnader</b>	<b>2020</b>	<b>2019</b>
Lønninger	114 499	63 202
Arbeidsgiveravgift	12 137	6 698
<b>Sum</b>	<b>126 636</b>	<b>69 900</b>

Selskapet har i 2020 sysselsatt 1 årsverk.

### Pensjonsforpliktelser

Selskapet er pliktig til å ha tjenstepensjonsordning etter lov om obligatorisk tjenstepensjon. Selskapets pensjonsordninger tilfredsstiller kravene i denne lov.

<b>Ytelser til ledende personer</b>	<b>Daglig leder</b>	<b>Styret</b>
Lønn	110 302	0
<b>Sum</b>	<b>110 302</b>	<b>0</b>

### Revisor

Selskapet har valgt bort revisor



## Urmaker Simensen AS

### Note 3 Skatt

<u>Årets skattekostnad</u>	<u>2020</u>	<u>2019</u>
Resultatført skatt på ordinært resultat:		
Betalbar skatt	13 824	5 392
Endring i utsatt skattefordel	0	0
<b>Skattekostnad ordinært resultat</b>	<b>13 824</b>	<b>5 392</b>
Skattepliktig inntekt:		
Ordinært resultat før skatt	62 796	34 266
Permanente forskjeller	40	0
Anvendelse av fremførbart underskudd	0	-9 755
<b>Skattepliktig inntekt</b>	<b>62 836</b>	<b>24 511</b>
Betalbar skatt i balansen:		
Betalbar skatt på årets resultat	13 824	5 392
<b>Sum betalbar skatt i balansen</b>	<b>13 824</b>	<b>5 392</b>

Skatteeffekten av midlertidige forskjeller som har gitt opphav til utsatt skatt og utsatte skattefordeler, spesifisert på typer av midlertidige forskjeller

	<u>2020</u>	<u>2019</u>	<u>Endring</u>
<b>Utsatt skatt (22 %)</b>	<b>0</b>	<b>0</b>	<b>0</b>

### Note 4 Kundefordringer

	<u>2020</u>	<u>2019</u>
Kundefordringer til pålydende	0	310
<b>Balanseført verdi av kundefordringer 31.12</b>	<b>0</b>	<b>310</b>
Realiserte tap	200	0
<b>Sum resultatførte tap på krav</b>	<b>200</b>	<b>0</b>



## Urmaker Simensen AS

### Note 5 Bankinnskudd

Innestående midler på skattetrekkkonto (bundne midler) er på kr. 7 911.

### Note 6 Aksjonærer

Aksjekapitalen i Urmaker Simensen AS pr. 31.12 består av:

	Antall	Pålydende	Bokført
Ordinære aksjer	30	1 000,0	30 000
<b>Sum</b>	<b>30</b>		<b>30 000</b>

### Eierstruktur

De største aksjonærene i % pr. 31.12 var:

	Ordinære	Eierandel	Stemmeandel
Jan Kjetil Simensen	30	100,0	100,0

Aksjer og opsjoner eiet av medlemmer i styret og daglig leder:

Navn	Verv	Ordinære
Jan Kjetil Simensen	Daglig leder/styrets leder	30
<b>Totalt antall aksjer</b>		<b>30</b>

### Note 7 Egenkapital

	Aksjekapital	Overkurs	Annen Innskutt egenkapital	Annen egenkapital	Sum egenkapital
Pr. 31.12.2019	30 000	0	-10 382	-7 969	11 649
<b>Pr 01.01.2020</b>	<b>30 000</b>	<b>0</b>	<b>-10 382</b>	<b>-7 969</b>	<b>11 649</b>
Årets resultat				48 972	48 972
<b>Pr 31.12.2020</b>	<b>30 000</b>	<b>0</b>	<b>-10 382</b>	<b>41 003</b>	<b>60 621</b>