



ÅRSREGNSKAPET FOR REGNSKAPSÅRET 2022 - GENERELL INFORMASJON

Enheten

Organisasjonsnummer: 925 972 002
Organisasjonsform: Aksjeselskap
Foretaksnavn: SYNINGEN INFRASTRUKTUR AS
Forretningsadresse: Sirevegen 343
3579 TORPO

Regnskapsår

Årsregnskapets periode: 01.01.2022 - 31.12.2022

Konsern

Morselskap i konsern: Nei

Regnskapsregler

Regler for små foretak benyttet: Ja
Benyttet ved utarbeidelsen av årsregnskapet til selskapet: Regnskapslovens alminnelige regler

Årsregnskapet fastsatt av kompetent organ

Bekreftet av representant for selskapet: Botolv Berg Bråtalen
Dato for fastsettelse av årsregnskapet: 29.06.2023

Grunnlag for avgivelse

År 2022: Årsregnskapet er elektronisk innlevert
År 2021: Tall er hentet fra elektronisk innlevert årsregnskap fra 2022

Det er ikke krav til at årsregnskapet m.v. som sendes til Regnskapsregisteret er undertegnet. Kontrollen på at dette er utført ligger hos revisor/enhetens øverste organ. Sikkerheten ivaretas ved at innsender har rolle/rettighet for innsending av årsregnskapet via Altinn, og ved at det bekreftes at årsregnskapet er fastsatt av kompetent organ.

Brønnøysundregistrene, 27.06.2024



Resultatregnskap

| Beløp i: NOK | Note | 2022 | 2021 |
|---|------|-----------------|----------------|
| RESULTATREGNSKAP | | | |
| Inntekter | | | |
| Salgsinntekt | | 625 262 | |
| Annen driftsinntekt | | 40 000 | |
| Sum inntekter | | 665 262 | |
| Kostnader | | | |
| Varekostnad | | 572 584 | |
| Lønnskostnad | 4 | | 8 295 |
| Annen driftskostnad | 4 | 43 003 | 24 442 |
| Sum kostnader | | 615 587 | 32 737 |
| Driftsresultat | | 49 675 | -32 737 |
| Finansinntekter og finanskostnader | | | |
| Annen renteinntekt | | 5 | 3 058 |
| Sum finansinntekter | | 5 | 3 058 |
| Annen rentekostnad | | 224 170 | 31 197 |
| Sum finanskostnader | | 224 170 | 31 197 |
| Netto finans | | -224 165 | -28 139 |
| Ordinært resultat før skattekostnad | | -174 490 | -60 876 |
| Skattekostnad på resultat | 3 | | |
| Ordinært resultat etter skattekostnad | | -174 490 | -60 876 |
| Årsresultat | | -174 490 | -60 876 |
| Årsresultat etter minoritetsinteresser | | -174 490 | -60 876 |
| Totalresultat | | -174 490 | -60 876 |
| Overføringer og disponeringer | | | |
| Udekket tap | 2 | -174 490 | -60 876 |
| Sum overføringer og disponeringer | | -174 490 | -60 876 |



Resultatregnskap

| Beløp i: NOK | Note | 2022 | 2021 |
|---------------------|-------------|-------------|-------------|
|---------------------|-------------|-------------|-------------|



Balanse

| Beløp i: NOK | Note | 2022 | 2021 |
|--|------|------------------|------------------|
| BALANSE - EIENDELER | | | |
| Anleggsmidler | | | |
| Immaterielle eiendeler | | | |
| Sum anleggsmidler | | 0 | 0 |
| Omløpsmidler | | | |
| Varer | | | |
| Sum varer | 6 | 6 337 402 | 4 494 890 |
| Fordringer | | | |
| Andre kortsiktige fordringer | 5 | | 303 058 |
| Sum fordringer | | | 303 058 |
| Bankinnskudd, kontanter og lignende | | | |
| Bankinnskudd, kontanter o.l. | | 39 497 | |
| Sum bankinnskudd, kontanter og lignende | | 39 497 | |
| Sum omløpsmidler | | 6 376 899 | 4 797 948 |
| SUM EIENDELER | | 6 376 899 | 4 797 948 |
| BALANSE - EGENKAPITAL OG GJELD | | | |
| Egenkapital | | | |
| Innskutt egenkapital | | | |
| Aksjekapital | 1, 2 | 500 000 | 500 000 |
| Overkurs | 2 | 1 000 000 | 1 000 000 |
| Sum innskutt egenkapital | | 1 500 000 | 1 500 000 |
| Opptjent egenkapital | | | |
| Udekket tap | 2 | 250 619 | 76 129 |
| Sum opptjent egenkapital | | -250 619 | -76 129 |
| Sum egenkapital | | 1 249 381 | 1 423 871 |



Balanse

| Beløp i: NOK | Note | 2022 | 2021 |
|---------------------------------|------|------------------|------------------|
| Sum langsiktig gjeld | | 0 | 0 |
| Kortsiktig gjeld | | | |
| Gjeld til kredittinstitusjoner | 5, 6 | 3 522 228 | 1 453 003 |
| Leverandørgjeld | | 19 046 | 1 476 324 |
| Kortsiktig konserngjeld | | 254 738 | |
| Annen kortsiktig gjeld | | 1 331 507 | 444 750 |
| Sum kortsiktig gjeld | | 5 127 519 | 3 374 077 |
| Sum gjeld | | 5 127 519 | 3 374 077 |
| SUM EGENKAPITAL OG GJELD | | 6 376 899 | 4 797 948 |



Brønnøysundregistrene

ÅRSREGNSKAP FOR REGNSKAPSÅRET 2022 - GENERELL INFORMASJON

Journalnummer: 2023 568227

Enheten

Organisasjonsnummer: 925 972 002
Organisasjonsform: Aksjeselskap
Foretaksnavn: SYNINGEN INFRASTRUKTUR AS
Forretningsadresse: Sirevegen 343
3579 TORPO

Regnskapsår

Årsregnskapets periode: 01.01.2022 - 31.12.2022

Konsern

Morselskap i konsern: Nei

Regnskapsregler

Regler for små foretak benyttet: Ja
Benyttet ved utarbeidelsen av
årsregnskapet til selskapet: Regnskapslovens alminnelige regler

Årsregnskapet fastsatt av kompetent organ

Bekreftet av representant for selskapet: Botolv Berg Bråtalien
Dato for fastsettelse av årsregnskapet: 29.06.2023

Revisjon

Selskapet har besluttet at årsregnskapet
ikke skal revideres: Ja

Grunnlag for avgivelse

År 2022: Årsregnskap er elektronisk innlevert.
År 2021: Tall er hentet fra elektronisk innlevert årsregnskap fra 2022.

Det er ikke krav til at årsregnskapet m.v. som sendes til Regnskapsregisteret er undertegnet. Kontrollen på at dette er utført ligger hos revisor/enhetens øverste organ. Sikkerheten ivaretas ved at innsender har rolle/rettighet for innsending av årsregnskapet via Altinn, og ved at det bekreftes at årsregnskapet er fastsatt av kompetent organ.

Brønnøysundregistrene, 04.07.2023



Organisasjonsnr: 925 972 002
SYNINGEN INFRASTRUKTUR AS

RESULTATREGNSKAP

| Beløp i: NOK | Note | 2022 | 2021 |
|---|------|-----------------|----------------|
| RESULTATREGNSKAP | | | |
| Inntekter | | | |
| Salgsinntekt | | 625 262 | |
| Annen driftsinntekt | | 40 000 | |
| Sum inntekter | | 665 262 | |
| Kostnader | | | |
| Varekostnad | | 572 584 | |
| Lønnskostnad | 4 | | 8 295 |
| Annen driftskostnad | 4 | 43 003 | 24 442 |
| Sum kostnader | | 615 587 | 32 737 |
| Driftsresultat | | 49 675 | -32 737 |
| Finansinntekter og finanskostnader | | | |
| Annen renteinntekt | | 5 | 3 058 |
| Sum finansinntekter | | 5 | 3 058 |
| Annen rentekostnad | | 224 170 | 31 197 |
| Sum finanskostnader | | 224 170 | 31 197 |
| Netto finans | | -224 165 | -28 139 |
| Ordinært resultat før skattekostnad | | | |
| Skattekostnad på resultat | 3 | -174 490 | -60 876 |
| Ordinært resultat etter skattekostnad | | -174 490 | -60 876 |
| Årsresultat | | -174 490 | -60 876 |
| Årsresultat etter minoritetsinteresser | | -174 490 | -60 876 |
| Totalresultat | | -174 490 | -60 876 |
| Overføringer og disponeringer | | | |
| Udekket tap | 2 | -174 490 | -60 876 |
| Sum overføringer og disponeringer | | -174 490 | -60 876 |



Organisasjonsnr: 925 972 002
SYNINGEN INFRASTRUKTUR AS

BALANSE

| Beløp i: NOK | Note | 2022 | 2021 |
|--|------|------------------|------------------|
| BALANSE - EIENDELER | | | |
| Anleggsmidler | | | |
| Immaterielle eiendeler | | | |
| Sum anleggsmidler | | 0 | 0 |
| Omløpsmidler | | | |
| Varer | | | |
| Sum varer | 6 | 6 337 402 | 4 494 890 |
| Fordringer | | | |
| Andre kortsiktige fordringer | 5 | | 303 058 |
| Sum fordringer | | | 303 058 |
| Bankinnskudd, kontanter og lignende | | | |
| Bankinnskudd, kontanter o. l. | | 39 497 | |
| Sum bankinnskudd, kontanter og lignende | | 39 497 | |
| Sum omløpsmidler | | 6 376 899 | 4 797 948 |
| SUM EIENDELER | | 6 376 899 | 4 797 948 |
| BALANSE - EGENKAPITAL OG GJELD | | | |
| Egenkapital | | | |
| Innskutt egenkapital | | | |
| Aksjekapital | 1, 2 | 500 000 | 500 000 |
| Overkurs | 2 | 1 000 000 | 1 000 000 |
| Sum innskutt egenkapital | | 1 500 000 | 1 500 000 |
| Opptjent egenkapital | | | |
| Udekket tap | 2 | 250 619 | 76 129 |
| Sum opptjent egenkapital | | -250 619 | -76 129 |
| Sum egenkapital | | 1 249 381 | 1 423 871 |
| Sum langsiktig gjeld | | 0 | 0 |
| Kortsiktig gjeld | | | |
| Gjeld til | | | |
| kredittinstitusjoner | 5, 6 | 3 522 228 | 1 453 003 |
| Leverandørgjeld | | 19 046 | 1 476 324 |
| Kortsiktig konserngjeld | | 254 738 | |



| | | |
|---------------------------------|------------------|------------------|
| Annen kortsiktig gjeld | 1 331 507 | 444 750 |
| Sum kortsiktig gjeld | 5 127 519 | 3 374 077 |
| Sum gjeld | 5 127 519 | 3 374 077 |
| SUM EGENKAPITAL OG GJELD | 6 376 899 | 4 797 948 |



Organisasjonsnr: 925 972 002
SYNINGEN INFRASTRUKTUR AS

NOTEOPPLYSNINGER - SELSKAP - alle poster oppgitt i hele tall

Note
2

Antall årsverk i regnskapsåret
0.00

Sum Beløp

Balanseført verdi 31.12. Varige driftsmidler Immaterielle eiend.

Konsernregnskap

Morselskapet sitt navn

Forretningskontor for morselskapet

Begrunnelse for at datterselskap er utelatt fra konsolideringen

Samlet beløp - tilknyttet selskap Årets Fjorårets

Samlet beløp - foretak i samme konsern Årets Fjorårets

Samlet beløp - foretak i samme konsern Årets Fjorårets

Samlet beløp - felles kontrollert virksomhet Årets Fjorårets

Pantstillelse Beløp

Beholdning av egne aksjer Antall Pålydende Andel av aksjek.



Årsregnskap 2022
for
Syningen Infrastruktur AS



| Resultatregnskap | | | |
|---|-------------|-----------------|----------------|
| Syningen Infrastruktur AS | | | |
| Driftsinntekter og driftskostnader | Note | 2022 | 2021 |
| Salgsinntekt | | 625 262 | 0 |
| Annen driftsinntekt | | 40 000 | 0 |
| Sum driftsinntekter | | 665 262 | 0 |
| Varekostnad | | 572 584 | 0 |
| Lønnskostnad | 4 | 0 | 8 295 |
| Annen driftskostnad | 4 | 43 003 | 24 442 |
| Sum driftskostnader | | 615 587 | 32 737 |
| Driftsresultat | | 49 675 | -32 737 |
| Finansinntekter og finanskostnader | | | |
| Annen renteinntekt | | 5 | 3 058 |
| Annen rentekostnad | | 224 170 | 31 197 |
| Resultat av finansposter | | -224 165 | -28 139 |
| Resultat før skattekostnad | | -174 490 | -60 876 |
| Skattekostnad på resultat | 3 | 0 | 0 |
| Resultat | | -174 490 | -60 876 |
| Årsresultat | | -174 490 | -60 876 |
| Overføringer | | | |
| Overført til udekket tap | 2 | 174 490 | 60 876 |
| Sum overføringer | | -174 490 | -60 876 |





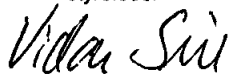

| Balanse | | | |
|------------------------------------|-------------|------------------|------------------|
| Syningen Infrastruktur AS | | | |
| Eiendeler | Note | 2022 | 2021 |
| Omløpsmidler | | | |
| Lager av varer og annen beholdning | 6 | 6 337 402 | 4 494 890 |
| Fordringer | | | |
| Andre kortsiktige fordringer | 5 | 0 | 303 058 |
| Sum fordringer | | 0 | 303 058 |
| Bankinskudd, kontanter o.l. | | 39 497 | 0 |
| Sum omløpsmidler | | 6 376 899 | 4 797 948 |
| Sum eiendeler | | 6 376 899 | 4 797 948 |

Syningen Infrastruktur AS Side 3



| Balanse | | | |
|----------------------------------|-------------|------------------|------------------|
| Syningen Infrastruktur AS | | | |
| Egenkapital og gjeld | Note | 2022 | 2021 |
| Egenkapital | | | |
| Innskutt egenkapital | | | |
| Aksjekapital | 1, 2 | 500 000 | 500 000 |
| Overkurs | 2 | 1 000 000 | 1 000 000 |
| Sum innskutt egenkapital | | 1 500 000 | 1 500 000 |
| Opptjent egenkapital | | | |
| Udekket tap | 2 | -250 619 | -76 129 |
| Sum opptjent egenkapital | | -250 619 | -76 129 |
| Sum egenkapital | | 1 249 381 | 1 423 871 |
| Gjeld | | | |
| Kortsiktig gjeld | | | |
| Gjeld til kredittinstitusjoner | 5, 6 | 3 522 228 | 1 453 003 |
| Leverandørgjeld | | 19 046 | 1 476 324 |
| Konserngjeld | | 254 738 | 0 |
| Annen kortsiktig gjeld | | 1 331 507 | 444 750 |
| Sum kortsiktig gjeld | | 5 127 519 | 3 374 077 |
| Sum gjeld | | 5 127 519 | 3 374 077 |
| Sum egenkapital og gjeld | | 6 376 899 | 4 797 948 |

20.06.2023
Styret i Syningen Infrastruktur AS

| | |
|---|---|
|  Botolv Berg Bråtalen styreleder |  Ole Vidar Liahaugen nestleder |
|  Vidar Grutle Sire styremedlem |  Ole Jørgen Svensgård styremedlem |

Syningen Infrastruktur AS **Side 4**



Noter til regnskapsår for 2022

Syningen Infrastruktur AS

REGNSKAPSPRINSIPPER

Årsregnskapet er satt opp i samsvar med regnskapsloven og god regnskapsskikk for små foretak. De benyttede regnskapsprinsipper er i samsvar med tidligere år.

Salgsinntekter

Inntekt regnskapsføres når den er opptjent, altså når krav på vederlag oppstår. Dette skjer når tjenesten ytes, i takt med at arbeidet utføres. Inntektene regnskapsføres med verdien av vederlaget på transaksjonstidspunktet

Klassifisering og vurdering av balanseposter

Omløpsmidler og kortsiktig gjeld omfatter poster som forfaller til betaling innen ett år etter balansedagen, samt poster som knytter seg til varekretsløpet. Øvrige poster er klassifisert som anleggsmiddel/langsiktig gjeld.

Omløpsmidler vurderes til laveste verdi av anskaffelseskost og virkelig verdi. Kortsiktig gjeld vurderes tilsvarende.

Anleggsmidler vurderes til anskaffelseskost, men nedskrives til virkelig verdi dersom verdifallet ikke forventes å være forbigående. Langsiktig gjeld vurderes tilsvarende.

Fordringer

Kundefordringer og andre fordringer er oppført i balansen til pålydende etter fradrag for avsetning til forventet tap.

Skatt

Skattekostnaden i resultatregnskapet omfatter både periodens betalbare skatt og endring i utsatt skatt. Utsatt skatt er beregnet med 22% på grunnlag av de midlertidige forskjeller som eksisterer mellom regnskapsmessige og skattemessige verdier, samt ligningsmessig underskudd til fremføring ved utgangen av regnskapsåret. Skatteøkende og skattereduserende midlertidige forskjeller som reverserer eller kan reversere i samme periode er utlignet og nettoført.



Noter til regnskapsår for 2022

Syningen Infrastruktur AS

NOTE 1 AKSJEKAPITAL

| Aksjekapital | Antall | Pålydende | Balansført |
|-----------------|---------|-----------|------------|
| Ordinære aksjer | 500 000 | 1 | 500 000 |

Alle aksjer gir samme rettigheter i selskapet.

NOTE 2 EGENKAPITAL

| | Aksje- kapital | Overkurs | Udøkket tap | Sum |
|-----------------------|-------------------|-----------|-------------|-----------|
| Egenkapital pr 01.01. | 500 000 | 1 000 000 | -76 129 | 1 423 871 |
| Årets resultat | | | -174 490 | -174 490 |
| Egenkapital pr 31.12. | 500 000 | 1 000 000 | -250 619 | 1 249 381 |

NOTE 3 SKATT

| | 2022 | 2021 |
|---|----------|---------|
| Årets skattekostnad består av: | | |
| Betalbar skatt (22%) | 0 | 0 |
| Endring utsatt skatt | 0 | 0 |
| Skattekostnad | 0 | 0 |
| Utsatt skatt: | | |
| Netto midlertidige forskjeller pr. 31.12. | -250 620 | -76 130 |
| Utsatt skatt/ utsatt skattefordel | -55 136 | -16 749 |

I samsvar med god regnskapsskikk for små foretak, er utsatt skattefordel ikke balansført.



Noter til regnskapsår for 2022

Syningen Infrastruktur AS

NOTE 4 LØNSKOSTNADER, ANTALL ANSATTE, GODTGJØRELSER, LÅN TIL ANSATTE MM.

Selskapet har ingen ansatte i 2022.
Selskapet er ikke pliktig til å ha tjenestepensjon etter tjenestepensjonsordning.

Revisor
Selskapet har valgt bort revisjon.

NOTE 5 FORDRINGER OG GJELD

Selskapet har ingen fordringer med forfall senere enn 1 år.
Selskapet har ingen gjeld med forfall senere enn 5 år.

NOTE 6 PANT / SIKKERHETSSTILLELSER

| Gjeld sikret ved pant | 2022 | 2021 |
|--------------------------------|-----------|-----------|
| Gjeld til kredittinstitusjoner | 3 522 228 | 1 453 003 |
| Sum | 3 522 228 | 1 453 003 |

| Pantsatte eiendeler | 2022 | 2021 |
|--------------------------|-----------|-----------|
| Prosjekt under utvikling | 6 337 402 | 4 494 890 |
| Sum | 6 337 402 | 4 494 890 |

Selskapet har en ubenyttet limit på kassekredittkontoen på kr 477 772.

