



ÅRSREGNSKAPET FOR REGNSKAPSÅRET 2020 - GENERELL INFORMASJON

Enheten

Organisasjonsnummer:	985 815 534
Organisasjonsform:	Aksjeselskap
Foretaksnavn:	KANTEGA AS
Forretningsadresse:	Kirkegata 5 0153 OSLO

Regnskapsår

Årsregnskapets periode:	01.01.2020 - 31.12.2020
-------------------------	-------------------------

Konsern

Mørselskap i konsern:	Ja
Konsernregnskap lagt ved:	Ja

Regnskapsregler

Regler for små foretak benyttet:	Nei
Benyttet ved utarbeidelsen av årsregnskapet til selskapet:	Regnskapslovens alminnelige regler
Benyttet ved utarbeidelsen av årsregnskapet til konsernet:	Regnskapslovens alminnelige regler

Årsregnskapet fastsatt av kompetent organ

Bekreftet av representant for selskapet:	Marit Collin
Dato for fastsettelse av årsregnskapet:	25.05.2021

Grunnlag for avgivelse

År 2020: Årsregnskapet er elektronisk innlevert
År 2019: Tall er hentet fra elektronisk innlevert årsregnskap fra 2020

Det er ikke krav til at årsregnskapet m.v. som sendes til Regnskapsregisteret er undertegnet. Kontrollen på at dette er utført ligger hos revisor/enhetens øverste organ. Sikkerheten ivaretas ved at innsender har rolle/rettighet for innsending av årsregnskapet via Altinn, og ved at det bekreftes at årsregnskapet er fastsatt av kompetent organ.

Brønnøysundregistrene, 17.06.2022



Resultatregnskap

Beløp i: NOK	Note	2020	2019
RESULTATREGNSKAP			
Inntekter			
Salgsinntekt	1	245 075 991	237 999 916
Sum inntekter		245 075 991	237 999 916
Kostnader			
Prosjektkostnader	1	37 043 224	34 188 702
Lønnskostnad	5,6	148 822 572	135 004 367
Avskrivning på varige driftsmidler og immaterielle eiendeler	4	744 691	835 335
Annen driftskostnad		26 959 368	30 303 015
Sum kostnader		213 569 855	200 331 419
Driftsresultat		31 506 136	37 668 497
Finansinntekter og finanskostnader			
Utbytte fra datterselskap	10,11	5 000 000	5 500 000
Annen renteinntekt		397 852	569 614
Annen finansinntekt		42 259	1 730 139
Sum finansinntekter		5 440 111	7 799 753
Annen rentekostnad		191 149	184 009
Annen finanskostnad		226 244	232 637
Sum finanskostnader		417 393	416 646
Netto finans		5 022 718	7 383 107
Ordinært resultat før skattekostnad		36 528 854	45 051 604
Skattekostnad på ordinært resultat	9	6 953 633	8 392 370
Ordinært resultat etter skattekostnad		29 575 221	36 659 234
Årsresultat		29 575 221	36 659 234
Overføringer og disponeringer			
Ordinært utbytte		43 046 400	24 311 332
Overføringer til/fra annen egenkapital		-13 471 179	12 347 902
Sum overføringer og disponeringer		29 575 221	36 659 234



Resultatregnskap

Beløp i: NOK	Note	2020	2019
---------------------	-------------	-------------	-------------



Balanse

Beløp i: NOK	Note	2020	2019
BALANSE - EIENDELER			
Anleggsmidler			
Immaterielle eiendeler			
Varige driftsmidler			
Bygningsmessige påkostninger	4	179 942	451 586
Driftsløsøre og inventar	4	1 643 295	1 076 956
Sum varige driftsmidler		1 823 237	1 528 542
Finansielle anleggsmidler			
Investering i datterselskap	10,11	30 000	30 000
Pensjonsmidler	5	2 649 721	2 274 250
Sum finansielle anleggsmidler		2 679 721	2 304 250
Sum anleggsmidler		4 502 958	3 832 792
Omløpsmidler			
Varer			
Prosjekter i arbeid	1	21 321 108	12 587 367
Sum varer		21 321 108	12 587 367
Fordringer			
Kundefordringer	1	20 515 528	22 376 175
Andre fordringer	11	1 723 499	3 429 452
Konsernfordringer	11	5 000 000	6 900 000
Sum fordringer		27 239 027	32 705 627
Bankinnskudd, kontanter og lignende			
Bankinnskudd, kontanter og lignende	3,7	70 201 522	69 243 628
Sum bankinnskudd, kontanter og lignende		70 201 522	69 243 628
Sum omløpsmidler		118 761 657	114 536 622
SUM EIENDELER		123 264 615	118 369 414



Balanse

Beløp i: NOK	Note	2020	2019
BALANSE - EGENKAPITAL OG GJELD			
Egenkapital			
Innskutt egenkapital			
Aksjekapital	2	5 072 875	4 587 625
Egne aksjer	2	-28 375	-29 250
Overkurs		20 929 009	17 028 207
Sum innskutt egenkapital		25 973 509	21 586 582
Opptjent egenkapital			
Annen egenkapital		7 796 910	21 268 088
Sum opptjent egenkapital		7 796 910	21 268 088
Sum egenkapital		33 770 419	42 854 670
Gjeld			
Langsiktig gjeld			
Utsatt skatt	9	529 070	421 628
Sum avsetninger for forpliktelser		529 070	421 628
Annen langsiktig gjeld			
Sum langsiktig gjeld		529 070	421 628
Kortsiktig gjeld			
Leverandørgjeld		5 410 013	11 037 703
Betalbar skatt	9	6 854 411	8 298 993
Skyldige offentlige avgifter		19 236 903	18 726 518
Utbytte	8	43 046 400	24 311 332
Annen kortsiktig gjeld		14 417 399	12 718 569
Sum kortsiktig gjeld		88 965 126	75 093 115
Sum gjeld		89 494 196	75 514 743
SUM EGENKAPITAL OG GJELD		123 264 615	118 369 413



Konsernets resultatregnskap

Beløp i: NOK	Note	2020	2019
RESULTATREGNSKAP			
Inntekter			
Salgsinntekt	1	252 366 898	246 193 972
Sum inntekter		252 366 898	246 193 972
Kostnader			
Prosjektkostnader	1	37 043 224	34 188 702
Lønnskostnad	5,6	148 822 572	135 004 367
Avskrivning på varige driftsmidler og immaterielle eiendeler	4	744 691	835 335
Annen driftskostnad		27 416 208	31 058 042
Sum kostnader		214 026 695	201 086 446
Driftsresultat		38 340 203	45 107 526
Finansinntekter og finanskostnader			
Annen renteinntekt		403 612	576 086
Annen finansinntekt		42 259	1 730 139
Sum finansinntekter		445 871	2 306 225
Annen rentekostnad		192 669	186 990
Annen finanskostnad		226 244	232 637
Sum finanskostnader		418 913	419 627
Netto finans		26 958	1 886 598
Ordinært resultat før skattekostnad		38 367 161	46 994 124
Skattekostnad på ordinært resultat	9	8 458 063	10 032 274
Ordinært resultat etter skattekostnad		29 909 098	36 961 850
Årsresultat		29 909 098	36 961 850
Overføringer og disponeringer			
Ordinært utbytte		43 046 400	24 311 332
Overføringer til/fra annen egenkapital		-13 137 302	12 650 518
Sum overføringer og disponeringer		29 909 098	36 961 850



Konsernets balanse

Beløp i: NOK	Note	2020	2019
BALANSE - EIENDELER			
Anleggsmidler			
Immaterielle eiendeler			
Varige driftsmidler			
Bygningsmessige påkostninger	4	179 942	451 586
Driftsløsøre og inventar	4	1 643 295	1 076 956
Sum varige driftsmidler		1 823 237	1 528 542
Finansielle anleggsmidler			
Pensjonsmidler	5	2 649 721	2 274 250
Sum finansielle anleggsmidler		2 649 721	2 274 250
Sum anleggsmidler		4 472 958	3 802 792
Omløpsmidler			
Varer			
Prosjekter i arbeid	1	17 726 052	12 587 367
Sum varer		17 726 052	12 587 367
Fordringer			
Kundefordringer	1	23 359 957	22 149 554
Andre fordringer	11	1 760 122	3 473 625
Sum fordringer		25 120 079	25 623 179
Bankinnskudd, kontanter og lignende			
Bankinnskudd, kontanter og lignende	3,7	79 257 722	79 371 380
Sum bankinnskudd, kontanter og lignende		79 257 722	79 371 380
Sum omløpsmidler		122 103 853	117 581 926
SUM EIENDELER		126 576 811	121 384 718

BALANSE - EGENKAPITAL OG GJELD



Konsernets balanse

Beløp i: NOK	Note	2020	2019
Egenkapital			
Innskutt egenkapital			
Aksjekapital	2	5 072 875	4 587 625
Egne aksjer	2	-28 375	-29 250
Overkurs		20 929 009	17 028 207
Sum innskutt egenkapital		25 973 509	21 586 582
Opptjent egenkapital			
Annen egenkapital		9 470 441	22 607 741
Sum opptjent egenkapital		9 470 441	22 607 741
Sum egenkapital		35 443 950	44 194 323
Gjeld			
Langsiktig gjeld			
Utsatt skatt	9	529 070	421 628
Sum avsetninger for forpliktelser		529 070	421 628
Annen langsiktig gjeld			
Sum langsiktig gjeld		529 070	421 628
Kortsiktig gjeld			
Leverandørgjeld		5 544 249	11 048 794
Betalbar skatt	9	8 358 841	9 938 897
Skyldige offentlige avgifter		19 236 903	18 726 518
Utbytte	8	43 046 400	24 311 332
Annen kortsiktig gjeld		14 417 399	12 743 225
Sum kortsiktig gjeld		90 603 792	76 768 766
Sum gjeld		91 132 862	77 190 394
SUM EGENKAPITAL OG GJELD		126 576 812	121 384 717



Admincontrol

List of Signatures Page 1/1

Sak 7 Styrets Beretning Kantega 2020 godkjent versjon.pdf

Name	Method	Signed at
ELLINGSEN, LARS YNGVAR	BANKID_MOBILE	2021-05-03 23:22 GMT+02
Østlie, Anna K V Gunberg	BANKID	2021-05-03 21:43 GMT+02
Eriksen, Jon Øyvind	BANKID	2021-05-03 21:36 GMT+02
Sunde, Anette Drønen	BANKID_MOBILE	2021-05-03 20:39 GMT+02
Lønne, Lars	BANKID_MOBILE	2021-05-03 20:38 GMT+02
Collin, Marit	BANKID_MOBILE	2021-05-03 23:44 GMT+02



This file is sealed with a digital signature. The seal is a guarantee for the authenticity of the document.

External reference: 362A9D4A38074B9195C6B8405309BB3F

Styrets beretning 2020

Selskapet

Kantega AS er et ansatteid IT-konsulentselskap som ble stiftet i 2003. Selskapet har sine kontorer i Oslo, Bergen og Trondheim. Kantega hadde ved årsskiftet totalt 165 fast ansatte.

Datterselskapet Kantega SSO AS driver produktutvikling og salg av programvare for sikker pålogging.

Styrets arbeid

Styret har hatt 10 møter hvorav 1 fysisk møte på starten av året og 9 på video grunnet situasjonen rundt Covid-19.

Årets resultat

Kantega AS hadde en omsetning i 2020 på 245,0 mill. kr. Resultat før skatt var 36,5 mill. kr. Resultat etter skatt var 29,6 mill. kr. Styret vurderer årets resultat som godt.

Konsernet hadde en omsetning på 252,4 mill. kr med et resultat før skatt på 38,4 mill. kr og et årsresultat på 29,9 mill. kr.

Forskning og utvikling

Konsernets forsknings- og utviklingsaktiviteter var i 2020 på 10,6 mill. kr, som er kostnadsført over driften av selskapet.

Arbeidsmiljø

Kantega arbeider systematisk med helse, miljø og sikkerhet. Det har ikke forekommet arbeidsuhell eller ulykker som har resultert i større materielle skader eller personskader. Samlet sykefravær var 3,9 % som var en nedgang på 1,5 prosentpoeng fra året før.

I 2020 ble det gjennomført en arbeidsmiljøundersøkelse med fokus på hjemmekontor, som er fulgt opp av nyttige materielle forbedringstiltak, samt oppstart av en arbeidsgruppe som utforsker muligheter og utfordringer, og ansattes ønsker til fleksibilitet mellom bruk av arbeidssted og hjemmekontor, også etter Covid-19.

Ytre miljø

Kantegas virksomhet belaster miljøet i liten grad, slik det er normalt for denne type bedrifter. Selskapet har avfallssortering for å øke mengden gjenbruk, og sikrer forsvarlig behandling av datautstyr som skal kastes. Selskapet har investert i videokonferanseutstyr som reduserer behovet for flyreiser.

Kantega startet i 2020 en arbeidsgruppe for Bærekraft, som utvikler Kantega sine bidrag til oppfyllelse av FN sine bærekraftsmål.

Likestilling

32 % av alle ansatte er kvinner. Ved årets utgang var kvinneandelen i Kantegas ledergruppe 43 %. Kvinneandelen i styret var 40 %. Selskapet har utarbeidet en lønnsmodell, hvor prestasjon, erfaring og ansvar er de viktigste enkeltfaktorene. Selskapet har siden 2010 gjennomført en intern likelønnsrevisjon. Dette for å sikre at mannlige og kvinnelige ansatte i gjennomsnitt mottar lik lønn for samme arbeid og arbeid av lik verdi.



This file is sealed with a digital signature.
The seal is a guarantee for the authenticity
of the document.

Document ID:
362A9D4A38074B9195C6B8405309BB3F

Selskapet har fokus på å skape et arbeidsliv med plass til alle gjennom å forebygge sykefravær og frafall, og på denne måten øke sysselsettingen.

Selskapet har prinsipper for virksomhetsstyring som sier at selskapet skal motarbeide diskriminering med utgangspunkt i kjønn, alder, etnisitet, religion og seksuell legning.

Finansiell risiko

Generalforsamlingen har vedtak om Kantega sin holdning til finansiell risiko. Selskapet skal drives etter sunne økonomiske prinsipper, og ikke ta utilbørlig økonomisk risiko. Kantega evaluerer jevnlig sin finansielle risiko gjennom benchmarking mot allment aksepterte finansielle og operasjonelle nøkkeltall. Kantega har god lønnsomhet, og meget god soliditet og likviditet. Kantega har ikke hatt større tap på fordringer i 2020.

Styret vil også i fremtiden legge stor vekt på at lønnsomhet, soliditet og likviditet skal være god. Dette gir handlingsrom til å håndtere svingninger i markedet og trygghet for Kantega sine ansatte og kunder. Selskapet har en kassakreditt, som er ubrukt. Dette gir selskapet tilstrekkelig handlingsrom til å kunne omstille seg dersom markedet svikter. Selskapets kontantstrøm samsvarer med selskapets driftsresultat fra 2020, når selskapets skatter hensynstas. Selskapets investeringsaktivitet er begrenset.

Rente- og valutarisiko

Kantega har ingen langsiktig gjeld. Dette gjør at selskapet ikke blir direkte påvirket av rentesvingningene i markedet. Kantega har liten handel i fremmed valuta, og liten framtidig risiko ved store valutasingninger.

Operasjonell risiko

Kantega er eksponert for risiko knyttet til overskridelser i fastprisoppdrag. Selskapet har tiltak for å håndtere denne risikoen. Operasjonell risiko har ikke påført selskapet tap i 2020.

Markedsrisiko

Kundesammensetningen gir Kantega en moderat risiko. Selskapet sine kunder er i hovedsak store virksomheter med solid kapitalbase, og oppdragene er som regel knyttet til virksomhetskritiske funksjoner hos kundene. Dette gjør at selskapet normalt er lite eksponert for tap grunnet økonomiske problemer hos kundene.

Covid-19 pandemien utgjorde en stor og unik risikofaktor i 2020. Markedsrisikoen økte ved nedstengingen av samfunnet 12. mars 2020, på grunn av at flere av kunder reduserte investeringene sine grunnet usikkerheten knyttet til Covid-19. Det ble gjort strategiske valg for å håndtere den økte markedsrisikoen, og dette sammen med det økte kundebehovet for digitalisering bidro til markedsrisikoen havnet på normalt nivå igjen i løpet av andre halvår.

Covid-19

Kantega ble i mindre grad påvirket direkte av Covid-19, og har i 2020 fulgt FHI sine anbefalinger. All reisevirksomhet ble stoppet og hjemmekontor ble innført fra og med 12. mars 2020. I periodene der det har vært mulig er kontorene delvis blitt benyttet. Selskapet sin faktureringssevne har vært normal i 2020.



This file is sealed with a digital signature.
The seal is a guarantee for the authenticity
of the document.

Document ID:
362A9D4A38074B9195C6B8405309BB3F



Nedstengingen i første halvår av 2020 gav Kantega en periode med flere ledige konsulenter enn normalt. Perioden ble benyttet til økning av kompetansehevende tiltak, som har gjort Kantega til et faglig sterkere selskap ved utgangen av 2020.

Fremtidig utvikling

Selskapet har solid økonomi, dyktig personell, fornøyde kunder og gode markedsutsikter. Styret mener at forutsetningene for fortsatt drift er gode.

Årsresultat og disponeringer

Styret er av den oppfatning at det fremlagte årsregnskapet gir et riktig bilde av driftsutviklingen for regnskapsåret og den økonomiske stilling pr. 31. desember 2020. Regnskapet er avlagt under forutsetning om fortsatt drift.

Styret foreslår følgende anvendelse av årets resultat for Kantega AS:

Avsatt til utbytte	43.046.400 kr
<u>Overført fra annen egenkapital</u>	<u>- 13.471.179 kr</u>
Sum disponert	<u>29.575.221 kr</u>

Trondheim, 16.april 2021

Jon Øyvind Eriksen
Styreleder

Marit Collin
Adm. dir.

Anna Karin Østlie
Styremedlem

Lars Yngvar Ellingsen
Styremedlem

Lars Lønne
Styremedlem

Anette Drønen Sunde
Styremedlem



This file is sealed with a digital signature.
The seal is a guarantee for the authenticity
of the document.

Document ID:
362A9D4A38074B9195C6B8405309BB3F



KPMG AS
Sjøgangen 6
7010 Trondheim

Telephone +47 45 40 40 63
Fax +47 73 80 21 20
Internet www.kpmg.no
Enterprise 935 174 627 MVA

Til generalforsamlingen i Kantega AS

Uavhengig revisors beretning

Uttalelse om revisjonen av årsregnskapet

Konklusjon

Vi har revidert Kantega AS' årsregnskap som viser et overskudd i selskapsregnskapet på kr 29 575 221 og et overskudd i konsernregnskapet på kr 29 909 098. Årsregnskapet består av:

- selskapsregnskapet, som består av balanse per 31. desember 2020, resultatregnskap og kontantstrømpoppstilling for regnskapsåret avsluttet per denne datoen og noter til årsregnskapet, herunder et sammendrag av viktige regnskapsprinsipper, og
- konsernregnskapet, som består av balanse per 31. desember 2020, resultatregnskap og kontantstrømpoppstilling for regnskapsåret avsluttet per denne datoen og noter til årsregnskapet, herunder et sammendrag av viktige regnskapsprinsipper.

Etter vår mening:

- er årsregnskapet avgitt i samsvar med lov og forskrifter
- gir det medfølgende selskapsregnskapet et rettviseende bilde av den finansielle stillingen til Kantega AS per 31. desember 2020 og av selskapets resultater og kontantstrømmer for regnskapsåret som ble avsluttet per denne datoen i samsvar med regnskapslovens regler og god regnskapsskikk i Norge.
- gir det medfølgende konsernregnskapet et rettviseende bilde av den finansielle stillingen til konsernet Kantega AS per 31. desember 2020 og av konsernets resultater og kontantstrømmer for regnskapsåret som ble avsluttet per denne datoen i samsvar med regnskapslovens regler og god regnskapsskikk i Norge.

Grunnlag for konklusjonen

Vi har gjennomført revisjonen i samsvar med lov, forskrift og god revisjonsskikk i Norge, herunder de internasjonale revisjonsstandardene International Standards on Auditing (ISA-ene). Våre oppgaver og plikter i henhold til disse standardene er beskrevet i Revisors oppgaver og plikter ved revisjon av årsregnskapet. Vi er uavhengige av selskapet og konsernet slik det kreves i lov og forskrift, og har overholdt våre øvrige etiske forpliktelser i samsvar med disse kravene. Etter vår oppfatning er innhentet revisjonsbevis tilstrekkelig og hensiktsmessig som grunnlag for vår konklusjon.

Øvrig informasjon

Ledelsen er ansvarlig for øvrig informasjon. Øvrig informasjon omfatter informasjon i årsrapporten bortsett fra årsregnskapet og den tilhørende revisjonsberetningen.

Vår uttalelse om revisjonen av årsregnskapet dekker ikke øvrig informasjon, og vi attesterer ikke den øvrige informasjonen.

KPMG AS, a Norwegian limited liability company and member firm of the KPMG network of independent member firms affiliated with KPMG International Cooperative ("KPMG International"), a Swiss entity.

Statsautoriserte revisorer - medlemmer av Den norske Revisorforening

Offices in:

Oslo	Elverum	Mo i Rana	Stord
Ållå	Finnsnes	Mokle	Straume
Arendal	Hamar	Skien	Tromsø
Bergen	Haugesund	Sandefjord	Trondheim
Bodo	Knarvik	Sandnessjøen	Tynset
Drammen	Kristiansand	Stavanger	Ålesund



I forbindelse med revisjonen av årsregnskapet er det vår oppgave å lese øvrig informasjon med det formål å vurdere hvorvidt det foreligger vesentlig inkonsistens mellom øvrig informasjon og årsregnskapet, kunnskap vi har opparbeidet oss under revisjonen, eller hvorvidt den tilsynelatende inneholder vesentlig feilinformasjon.

Dersom vi konkluderer med at den øvrige informasjonen inneholder vesentlig feilinformasjon er vi pålagt å rapportere det. Vi har ingenting å rapportere i så henseende.

Styrets og daglig leders ansvar for årsregnskapet

Styret og daglig leder (ledelsen) er ansvarlig for å utarbeide årsregnskapet i samsvar med lov og forskrifter, herunder for at det gir et rettviseende bilde i samsvar med regnskapslovens regler og god regnskapsskikk i Norge. Ledelsen er også ansvarlig for slik intern kontroll som den finner nødvendig for å kunne utarbeide et årsregnskap som ikke inneholder vesentlig feilinformasjon, verken som følge av misligheter eller utilsiktede feil.

Ved utarbeidelsen av årsregnskapet er ledelsen ansvarlig for å ta standpunkt til selskapets og konsernets evne til fortsatt drift, og på tilbørlig måte å opplyse om forhold av betydning for fortsatt drift. Forutsetningen om fortsatt drift skal legges til grunn for årsregnskapet så lenge det ikke er sannsynlig at virksomheten vil bli avvirket.

Revisors oppgaver og plikter ved revisjonen av årsregnskapet

Vårt mål med revisjonen er å oppnå betryggende sikkerhet for at årsregnskapet som helhet ikke inneholder vesentlig feilinformasjon, verken som følge av misligheter eller utilsiktede feil, og å avgi en revisjonsberetning som inneholder vår konklusjon. Betyggende sikkerhet er en høy grad av sikkerhet, men ingen garanti for at en revisjon utført i samsvar med lov, forskrift og god revisjonsskikk i Norge, herunder ISA-ene, alltid vil avdekke vesentlig feilinformasjon som eksisterer. Feilinformasjon kan oppstå som følge av misligheter eller utilsiktede feil. Feilinformasjon blir vurdert som vesentlig dersom den enkeltvis eller samlet med rimelighet kan forventes å påvirke økonomiske beslutninger som brukerne foretar basert på årsregnskapet.

Som del av en revisjon i samsvar med lov, forskrift og god revisjonsskikk i Norge, herunder ISA-ene, utøver vi profesjonelt skjønn og utviser profesjonell skepsis gjennom hele revisjonen. I tillegg:

- identifiserer og anslår vi risikoen for vesentlig feilinformasjon i regnskapet, enten det skyldes misligheter eller utilsiktede feil. Vi utformer og gjennomfører revisjonshandlinger for å håndtere slike risikoer, og innhenter revisjonsbevis som er tilstrekkelig og hensiktsmessig som grunnlag for vår konklusjon. Risikoen for at vesentlig feilinformasjon som følge av misligheter ikke blir avdekket, er høyere enn for feilinformasjon som skyldes utilsiktede feil, siden misligheter kan innebære samarbeid, forfalskning, bevisste utelatelser, uriktige fremstillinger eller overstyring av internkontroll.
- opparbeider vi oss en forståelse av den interne kontroll som er relevant for revisjonen, for å utforme revisjonshandlinger som er hensiktsmessige etter omstendighetene, men ikke for å gi uttrykk for en mening om effektiviteten av selskapets og konsernets interne kontroll.
- evaluerer vi om de anvendte regnskapsprinsippene er hensiktsmessige og om regnskapsestimatene og tilhørende noteopplysninger utarbeidet av ledelsen er rimelige.
- konkluderer vi på hensiktsmessigheten av ledelsens bruk av fortsatt drift-forutsetningen ved avleggelsen av regnskapet, basert på innhentede revisjonsbevis, og hvorvidt det foreligger vesentlig usikkerhet knyttet til hendelser eller forhold som kan skape tvil av betydning om selskapets og konsernets evne til fortsatt drift. Dersom vi konkluderer med at det eksisterer vesentlig usikkerhet, kreves det at vi i revisjonsberetningen henleder oppmerksomheten på tilleggsopplysningene i regnskapet, eller, dersom slike tilleggsopplysninger ikke er tilstrekkelige, at vi modifierer vår konklusjon om årsregnskapet og årsberetningen. Våre konklusjoner er basert på revisjonsbevis innhentet inntil datoen for revisjonsberetningen. Etterfølgende hendelser eller forhold kan imidlertid medføre at selskapet og konsernet ikke fortsetter driften.



Revisors beretning - 2020
Kartega AS

- evaluerer vi den samlede presentasjonen, strukturen og innholdet, inkludert tilleggsopplysningene, og hvorvidt årsregnskapet representerer de underliggende transaksjonene og hendelsene på en måte som gir et rettviseende bilde.
- innhenter vi tilstrekkelig og hensiktsmessig revisjonsbevis vedrørende den finansielle informasjonen til enhetene eller forretningsområdene i konsernet for å kunne gi uttrykk for en mening om det konsoliderte regnskapet. Vi er ansvarlige for å lede, følge opp og gjennomføre konsernrevisjonen. Vi alene er ansvarlige for vår revisjonskonklusjon.

Vi kommuniserer med styret blant annet om det planlagte omfanget av revisjonen og til hvilken tid revisjonsarbeidet skal utføres. Vi utveksler også informasjon om forhold av betydning som vi har avdekket i løpet av revisjonen, herunder om eventuelle svakheter av betydning i den interne kontrollen.

Uttalelse om andre lovmessige krav

Konklusjon om årsberetningen

Basert på vår revisjon av årsregnskapet som beskrevet ovenfor, mener vi at opplysningene i årsberetningen om årsregnskapet, forutsetningen om fortsatt drift og forslaget til resultatdisponering er konsistente med årsregnskapet og i samsvar med lov og forskrifter.

Konklusjon om registrering og dokumentasjon

Basert på vår revisjon av årsregnskapet som beskrevet ovenfor, og kontrollhandlinger vi har funnet nødvendig i henhold til internasjonal standard for attestasjonsoppdrag (ISAE) 3000 «Attestasjonsoppdrag som ikke er revisjon eller forenklet revisorkontroll av historisk finansiell informasjon», mener vi at ledelsen har oppfylt sin plikt til å sørge for ordentlig og oversiktlig registrering og dokumentasjon av selskapets regnskapsopplysninger i samsvar med lov og god bokførings-skikk i Norge.

Trondheim, 3. mai 2021
KPMG AS

Nina Straume Stene
Statsautorisert revisor



Admincontrol

List of Signatures Page 1/1

Kantega AS - konsernregnskap 2020.pdf

Name	Method	Signed at
Lønne, Lars	BANKID_MOBILE	2021-04-26 11:23 GMT+02
Østlie, Anna K V Gunberg	BANKID	2021-04-22 14:57 GMT+02
ELLINGSEN, LARS YNGVAR	BANKID_MOBILE	2021-04-22 14:27 GMT+02
Sunde, Anette Drønen	BANKID_MOBILE	2021-04-22 13:03 GMT+02
Collin, Marit	BANKID_MOBILE	2021-04-22 13:02 GMT+02
Eriksen, Jon Øyvind	BANKID	2021-04-26 15:07 GMT+02



This file is sealed with a digital signature. The seal is a guarantee for the authenticity of the document.

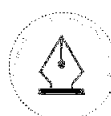
External reference: B882D0D32839489CBF8C6471864D1CFC



Kantega AS

Års- og konsernregnskap

2020



This file is sealed with a digital signature.
The seal is a guarantee for the authenticity
of the document.

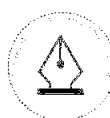
Document ID:
B882D0D32839489CBF8C6471864D1CFC



Kantega AS Konsernregnskap

Resultatregnskap

Morselskap			Konsern		
2020	2019	NOK	Note	2020	2019
245 075 991	237 999 916	Salgsinntekter	1	252 366 898	246 193 972
245 075 991	237 999 916	Sum driftsinntekter		252 366 898	246 193 972
37 043 224	34 188 702	Prosjektkostnader	1	37 043 224	34 188 702
148 822 572	135 004 367	Lønnskostnader	5,6	148 822 572	135 004 367
744 691	835 335	Ordinære avskrivninger	4	744 691	835 335
26 959 368	30 303 015	Andre driftskostnader		27 416 208	31 058 042
213 569 855	200 331 419	Sum driftskostnader		214 026 695	201 086 446
31 506 136	37 668 497	Driftsresultat		38 340 203	45 107 526
5 000 000	5 500 000	Utbytte fra investering i datterselskap	10, 11	-	-
397 852	569 614	Renteinntekter		403 612	576 086
42 259	1 730 139	Annen finansinntekt		42 259	1 730 139
-191 149	-184 009	Rentekostnader		-192 669	-186 990
-226 244	-232 637	Annen finanskostnad		-226 244	-232 637
5 022 718	7 383 107	Netto finans		26 958	1 886 598
36 528 854	45 051 604	Resultat før skatt		38 367 161	46 994 124
-6 953 633	-8 392 370	Skattekostnad	9	-8 458 063	-10 032 274
29 575 221	36 659 234	Årsresultat	8	29 909 098	36 961 850
Disponering av årets resultat					
43 046 400	24 311 332	Avsatt til utbytte		43 046 400	24 311 332
-13 471 179	12 347 902	Avsatt til annen egenkapital		-13 137 302	12 650 518
29 575 221	36 659 234	Sum disponert		29 909 098	36 961 850



This file is sealed with a digital signature.
The seal is a guarantee for the authenticity
of the document.

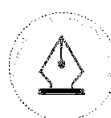
Document ID:
B882D0D32839489CBF8C6471864D1CFC



Kantega AS Konsernregnskap

Balanse

Morselskap		Konsern			
31.12.2020	31.12.2019	NOK	Note	31.12.2020	31.12.2019
		Anleggsmidler			
		Varige driftsmidler			
179 942	451 586	Bygningsmessige påkostninger	4	179 942	451 586
1 643 295	1 076 956	Driftsløsøre og inventar	4	1 643 295	1 076 956
1 823 237	1 528 542	Sum varige driftsmidler	4	1 823 237	1 528 542
		Finansielle anleggsmidler			
30 000	30 000	Investeringer i datterselskap	10, 11	-	-
2 649 721	2 274 250	Pensjonsmidler	5	2 649 721	2 274 250
2 679 721	2 304 250	Sum Finansielle anleggsmidler		2 649 721	2 274 250
4 502 958	3 832 792	Sum anleggsmidler		4 472 958	3 802 792
		Omløpsmidler			
		Kortsiktige fordringer			
21 321 108	12 587 367	Igangværende, ikke fakturerte prosjekter	1	17 726 052	12 587 367
20 515 528	22 376 175	Kundefordringer	1	23 359 957	22 149 554
5 000 000	6 900 000	Fordring på konsenselskap	11	-	-
1 723 499	3 429 452	Andre fordringer	11	1 760 122	3 473 625
48 560 135	45 292 994	Sum kortsiktige fordringer		42 846 131	38 210 546
70 201 522	69 243 628	Likvider og kontanter	3, 7	79 257 722	79 371 380
118 761 657	114 536 622	Sum omløpsmidler		122 103 853	117 581 926
123 264 615	118 369 414	Sum eiendeler		126 576 811	121 384 718



This file is sealed with a digital signature.
The seal is a guarantee for the authenticity
of the document.

Document ID:
B882D0D32839489CBF8C6471864D1CFC

Kantega AS
Konsernregnskap

Balanse

Morselskap		Konsern			
31.12.2020	31.12.2019	NOK	Note	31.12.2020	31.12.2019
		Egenkapital			
5 072 875	4 587 625	Aksjekapital	2	5 072 875	4 587 625
-28 375	-29 250	Egne aksjer	2	-28 375	-29 250
20 929 009	17 028 207	Overkurs		20 929 009	17 028 207
7 796 910	21 268 088	Opptjent egenkapital		9 470 441	22 607 741
33 770 419	42 854 671	Total egenkapital	8	35 443 950	44 194 324
		Langsiktig gjeld og avsetninger			
529 070	421 628	Utsatt skatt	9	529 070	421 628
529 070	421 628	Sum langsiktig gjeld og avsetninger		529 070	421 628
		Kortsiktig gjeld			
5 410 013	11 037 703	Leverandørgjeld		5 544 249	11 048 794
6 854 411	8 298 993	Betalbar skatt	9	8 358 841	9 938 897
19 236 903	18 726 518	Skyldig offentlige avgifter		19 236 903	18 726 518
43 046 400	24 311 332	Avsetning utbytte	8	43 046 400	24 311 332
14 417 399	12 718 569	Annen kortsiktig gjeld		14 417 398	12 743 225
88 965 126	75 093 115	Sum kortsiktig gjeld		90 603 791	76 768 766
89 494 196	75 514 743	Sum gjeld		91 132 861	77 190 394
123 264 615	118 369 414	Sum egenkapital og gjeld		126 576 811	121 384 718

Oslo, 15. april 2021

Jon Øyvind Eriksen
Styrets lederAnna Karin Veronica Gunberg Østlie
StyremedlemAnette Drønen Sunde
StyremedlemLars Lønne
StyremedlemLars Yngvar Ellingsen
StyremedlemMant Collin
Administrerende direktørThis file is sealed with a digital signature.
The seal is a guarantee for the authenticity
of the document.Document ID:
B882D0D32839489CBF8C6471864D1CFC



Kantega AS Konsernregnskap

Kontantstrømsoppstilling

Morselskap			Konsern		
2020	2019	NOK	Note	2020	2019
Kontantstrømmer fra operasjonelle aktiviteter					
36 528 854	45 051 604	Resultat før skattekostnad		38 367 161	46 994 124
-8 280 772	-6 847 450	Periodens betalte skatt		-9 930 675	-7 575 828
744 691	835 335	Avskrivninger		744 691	835 335
-8 733 741	2 441 177	Endring i opptjente, ikke utfakturerte prosjekter		-5 138 685	907 331
1 860 647	-1 733 007	Endring i kundefordringer		-1 210 403	-1 506 386
-5 627 690	160 600	Endring i leverandørgjeld		-5 504 545	7 180
-375 471	199 481	Forskjell mellom kostnadsført pensjon og inn-/utbetalinger i pensjonsordninger		-375 471	199 481
-1 084 647	-4 129 606	Endring i andre tidsavgrensningsposter		3 898 060	1 360 727
15 021 871	35 978 134	Netto kontantstrøm fra operasjonelle aktiviteter		20 850 133	41 221 964
Kontantstrømmer fra investeringsaktiviteter					
-1 039 386	-743 867	Utbetalinger ved kjøp av driftsmidler		-1 039 386	-743 867
6 900 000		Innbetaling av utbytte fra datterselskaper			
-	0	Utbetalinger ved kjøp av aksjer og andeler i andre foretak			
5 860 614	-743 867	Netto kontantstrøm fra investeringsaktiviteter		-1 039 386	-743 867
Kontantstrømmer fra finansieringsaktiviteter					
-145 955	-159 856	Tilbakekjøp av egne aksjer		-145 955	-159 856
-24 311 518	-24 992 248	Utbetaling av utbytte		-24 311 332	-24 992 248
4 532 882	2 682 584	Innbetalinger av egenkapital		4 532 882	2 682 584
-19 924 591	-22 469 520	Netto kontantstrøm fra finansieringsaktiviteter		-19 924 405	-22 469 520
957 894	12 764 747	Netto endring i kontanter og kontantekvivalenter		-113 658	18 008 577
69 243 628	56 478 881	Beholdning av kontanter og kontantekvivalenter ved periodens begynnelse		79 371 380	61 362 803
70 201 522	69 243 628	Beholdning av kontanter og kontantekvivalenter ved periodens slutt		79 257 722	79 371 380



This file is sealed with a digital signature.
The seal is a guarantee for the authenticity
of the document.

Document ID:
B882D0D32839489CBF8C6471864D1CFC



Kantega AS
Noter til årsregnskap 2020

Kantega AS Konsernregnskap

Noter til regnskapet

Note 1 - Regnskapsprinsipper

Kantega AS er et aksjeselskap registrert i Norge, med hovedkontor lokalisert i Trondheim Kommune. Selskapet etablerte i 2018 datterselskapet Kantega SSO AS i midten av 2018. Kantega SSO AS er også lokalisert i Trondheim.

Årsregnskapet inklusive konsernregnskapet er avlagt i samsvar med regnskapsloven og god regnskapsikk i Norge.

Konsolideringen

Konsernet består av morselskapet Kantega AS og det heleide datterselskapet Kantega SSO AS. Kantega SSO AS er inkludert i konsernregnskapet fra og med 01.08.2018.

Alle interne transaksjoner mellom selskapene er eliminert i konsernregnskapet.

Prinsipp for inntektsføring

Pågående prosjekter, som i hovedsak er rammeprosjekter eller timeavregnede prosjekter, inntektsføres i takt med utført arbeid. Eventuelle fastprisprosjekter inntektsføres etter løpende avregningsmetode. Dette innebærer at inntektsføringen skjer etter hvert som arbeidet utføres i henhold til fullføringsgrad. Fullføringsgrad fastsettes på vurderingstidspunktet som forholdet mellom påløpte timer og prosjektets forventede totale timeforbruk ved ferdigstillelse. Utførte timer vurderes til antatt salgsverdi/realisasjonsverdi. Det tas tilførlig hensyn til mulig fremtidige tap på fastprisprosjekter.

Klassifisering av balanseposter

Etterdel bestemt til varig eie eller bruk klassifiseres som anleggsmidler. Etterdel som er tilknyttet varekretsløpet klassifiseres som omløpsmidler. Fordringer for øvrig klassifiseres som omløpsmidler hvis de skal tilbakebetales innen ett år. For gjeld legges analoge kriterier til grunn. Første års avdrag på langsiktige fordringer og langsiktig gjeld klassifiseres likevel ikke som omløpsmiddel og kortsiktig gjeld.

Omløpsmidler vurderes til laveste av anskaffelseskost og virkelig verdi. Kortsiktig gjeld balanseføres til nominelt beløp på etableringstidspunktet.

Varige driftsmidler

Varige driftsmidler balanseføres og avskrives linært over driftsmidlenes forventede levetid dersom de har antatt levetid > 3 år og har en kostpris > 15 000. Vedlikehold av driftsmidler kostnadsføres løpende. Eventuelle påkostninger eller forbedringer tillegges driftsmiddelets kostpris og avskrives i takt med driftsmiddelet.

Fordringer

Kundefordringer og andre fordringer er oppført i balansen etter fradrag for avsetning til forventede tap. Avsetning til tap vil gjøres på grunnlag av individuell vurdering av fordringene.

Investeringer i andre selskaper

Investering i datterselskap presenteres i morselskapets regnskap til laveste verdi av kostpris og virkelig verdi.

Pensjoner

6 av selskapets ansatte har sikret sine pensjonsordninger gjennom ytelsesbasert ordning i forsikringselskap. Netto pensjonsmidler og årets pensjonskostnad vedrørende ytelsesbasert ordning er aktuariemessig beregnet. De øvrige ansatte har innskuddsbasert pensjonsordning. Selskapets pensjonskostnad knyttet til denne ordningen tilvarer årlig innskudd til ordningen.

Skatt

Skattekostnaden i resultatregnskapet omfatter både periodens betalbare skatt og endring i utsatt skatt. Utsatt skatt beregnes med aktuell skattesats på grunnlag av de midlertidige forskjeller som eksisterer mellom regnskapsmessige og skattemessige verdier, samt eventuelt ligningsmessig underskudd til fremføring ved utgangen av regnskapsåret. Skatteøkende og skattereducerende midlertidige forskjeller som reverserer eller kan reversere i samme periode er utlignet. Utsatt skatt regnskapsføres til nominelt beløp.

Kontanter og konantekvivalenter

Kontanter inkluderer kontanter i kasse og bankbeholdning. Konantekvivalenter er kortsiktig likvide investeringer som omgående kan konverteres til kontanter med et kjent beløp, og med maksimal løpetid på 3 måneder. I kontantstrømpoppstillingen er eventuell kassakreditt fratrukket beholdningen av kontanter og konantekvivalenter.

Kontantstrømpoppstilling

Kontantstrømpoppstillingen utarbeides etter den indirekte metoden. Kontanter og konantekvivalenter omfatter kontanter, bankinnskudd and andre kortsiktige, likvide plasseringer som umiddelbart og med uvesentlig kursrisiko kan konverteres til kjente kontantbeløp og med gjenværende løpetid mindre enn tre måneder fra anskaffelsesdato.



This file is sealed with a digital signature.
The seal is a guarantee for the authenticity
of the document.

Document ID:
B882D0D32839489CBF8C6471864D1CFC



Kantega AS
Noter til årsregnskap 2020

Kantega AS Konsernregnskap

Noter til regnskapet

Note 2 - Aksjekapital

	Antall	Pålydende	Aksjekapital
Ordinære aksjer	6 763 833	0,75	5 072 874,75
Sum aksjekapital 31.12.2020	6 763 833	0,75	5 072 874,75

Alle aksjer har like rettigheter. Ved overdragelse av aksjer har selskapet forkjøpsrett innenfor de fullmaktene styret har fått fra generalforsamlingen.

Eierstruktur

Selskapet har 166 aksjonærer, hvorav 116 aksjonærer eier 50 000 aksjer hver, 22 eier mellom 20 000 og 50 000 aksjer og 28 eier mindre enn 20 000 aksjer.

Aksjer eiet av medlemmer i styret samt administrerende direktør:

Navn	Verv	Antall aksjer	
Jon Øyvind Eriksen	Styreleder		
Lars Yngvar Ellingsen	Styremedlem	50 000	Eies via Ellingsen-Holding AS
Lars Lønne	Styremedlem	50 000	
Anna Karin Veronica Gunberg Østlie	Styremedlem	-	
Anette Drønen Sunde	Styremedlem	50 000	
Marit Collin	Daglig leder	50 000	Eies via Collin AS

Note 3 - Bankinnskudd

For Kantega AS utgjør bundne bankinnskudd kr 7 753 451, hvorav kr 6 599 572 er knyttet til skattetrekkkonto og kr 1 153 879 er knyttet til deponium for leiekontrakter

Note 4 - Varige driftsmidler (mor/konsem)

	Bygnings-messig påkostninger	Driftsløse, inventar mm	Sum
Anskaffelseskost pr 1.1	2 055 464	7 812 540	9 868 004
Årets tilgang	-	1 039 386	1 039 386
Sum anskaffelseskost 31.12	2 055 464	8 851 926	10 907 390
Akkumulerte avskrivninger	1 603 878	6 735 584	8 339 462
Årets avskrivninger	271 644	473 047	744 691
Akkumulerte avskrivninger 31.12	1 875 522	7 208 631	9 084 153
Balanseført verdi	179 942	1 643 295	1 823 237
Avskrivningsperiode	5 år	3-7 år	
Avskrivningsmetode / Depreciation method	Lineær	Lineær	

Note 5 - pensjoner

Ytellesbasert ordning behandles regnskapsmessig iht NRS. Selskapet har ytellesbasert pensjonsordning for 6 ansatte. Ordningen gir rett til refinerte fremtidige ytelser. Disse er i hovedsak avhengig av antall opptjeningsår, lønnsnivå ved oppradd pensjonsalder og størrelsen på ytelsene fra folketrygden. Forpliktelsene er dekket gjennom forsikringselskap. Øvrige ansatte har innskuddsbasert pensjonsordning.

	2020	2019
Pensjonskostnad		
Nåverdi av årets pensjonsopptjening	416 491	569 707
Admin- og forvaltningskostnader	188 598	184 334
Avkastning på pensjonsmidler	(208 089)	(9 287)
Resultatført aktuarielt tap (gevinst)	65 751	193 367
Netto pensjonskostnad ytelsesbasert	462 751	938 121
Pensjonskostnad innskuddsbasert	6 277 969	5 430 069
Resultatført pensjonskostnad / Total pensjon cost	6 740 720	6 368 190

Økonomiske forutsetninger

	2020	2019
Diskonteringsrente	1,70 %	2,60 %
Forventet avkastning på pensjonsmidler	2,70 %	2,60 %
Forventet lønnsvekst	2,25 %	2,75 %
Forventet G-regulering	2,00 %	1,50 %
Forventet regulering av pensjoner under utbetaling	0,00 %	0,00 %



This file is sealed with a digital signature.
The seal is a guarantee for the authenticity
of the document.

Document ID:
B882D0D32839489CBF8C6471864D1CFC



Kartega AS Noter til årsregnskap 2020

Pensjonsforpliktelse	31.12.2020	31.12.2019
Oppptjente pensjonsforpliktelser pr 31.12	(11 523 497)	(9 719 258)
Pensjonsmidler (til markedsverdi) pr 31.12	11 650 000	10 425 000
Ikke resultatført aktuarielt tap	2 523 218	1 568 508
Netto pensjonsmidler	2 649 721	2 274 250

Som aktuariemessige forutsetninger for demografiske faktorer og avgang er lagt til grunn vanlige benyttede forutsetninger innen forsikring.

Note 6 - Lønnskostnader, antall ansatte, godtgjørelser, m.m	2020	2019
Lønninger	122 240 152	108 448 314
Arbeidsgiveravgift	17 526 783	16 325 983
Pensjonskostnader ekskl aga	6 638 546	6 276 912
Andre ytelser	2 417 091	3 953 158
Sum	148 822 572	135 004 367

Antall årsverk 165 152

Ytelser til ledende personer	Daglig leder	Styre
Lønn	1 805 256	340 000
Pensjonsutgifter	188 988	
Annen godtgjørelse	12 617	

Det er ingen avtale om godtgjørelse ved endring av stilling/verv for daglig leder eller styreleder. Det er heller ingen bonusavtaler eller opsjonsavtaler for daglig leder eller styreleder.

Det er ikke ytet lån/sikkerhetsstillelse til daglig leder, styreleder eller andre nærstående parter. Det er intet enkeltlån eller sikkerhetsstillelse som utgjør mer enn 5% av selskapets aksjekapital.

Godtgjørelse til revisor	Mor		Konsem	
	2020	2019	2020	2019
Honorar for lovpålagt revisjon	102 460	97 000	126 400	113 000
Honorar for regnskapsmessig bistand	39 750	48 000	55 750	56 000
Honorar for skatte- og avgiftsmessig bistand	35 350	22 700	51 350	45 700
Honorar for attestasjonsoppgaver	18 850	31 500	18 850	31 500
Honorar for øvrige tjenester	45 325	23 800	48 325	24 800
	241 735	223 000	300 675	271 000

Alle beløp er eksklusive mva.

Note 7 - Garantiforpliktelser, leieavtaler m.v

Selskapet leier lokaler i Oslo sentrum, Bergen sentrum og Trondheim Sentrum.

Selskapet har inngått 3 husleieavtaler med et samlet årlig leiebeløp for 2020 på kr 7 694 000. Leieavtalene utløper henholdsvis 2021, 2022 og 2025

Selskapet har en finansieringsordning som er sikret ved pant i kundefordringer.

Note 8 - egenkapital

Mor:	Aksjekapital	Egne aksjer	Overkurs	Annen EK	Sum
IB pr 01.01.2020	4 587 625	-29 250	17 028 207	21 268 089	42 854 671
Årets resultat				29 575 221	29 575 221
Avsatt utbytte				-43 046 400	-43 046 400
Kjøp/salg/utdeling egne aksjer		875	-146 830	-	-145 955
Emissjon	485 250		4 047 632		4 532 882
UB pr 31.12.20	5 072 875	-28 375	20 929 009	7 796 910	33 770 419
Konsem:	Aksjekapital	Egne aksjer	Overkurs	Annen EK	Sum
IB pr 01.01.2020	4 587 625	-29 250	17 028 207	22 607 742	44 194 324
Årets resultat				29 909 098	29 909 098
Avsatt utbytte				-43 046 400	-43 046 400
Kjøp/salg egne aksjer		875	-146 830		-145 955
Emissjon	485 250		4 047 632		4 532 882
UB pr 31.12.20	5 072 875	-28 375	20 929 009	9 470 441	35 443 950

Beholdning av egne aksjer:

Selskapet eier 37 833 egne aksjer pr 31.12.2020. Egne aksjer kjøpes/selges til samme kurs som for benyttes ved nyemissjoner til enhver tid.

Bakgrunn for erverv av egne aksjer er kjøp av aksjer fra ansatte som slutter. Egne aksjer blir benyttet i forbindelse med salg eller tildeling av aksjer til ansatte. Det er ikke avsatt utbytte på egne aksjer.



This file is sealed with a digital signature.
The seal is a guarantee for the authenticity
of the document.

Document ID:
B882D0D32839489CBF8C6471864D1CFC



Kantega AS
Noter til årsregnskap 2020

Note 9 - Skatt

<i>Arets skattekostnad</i>	<i>2020 (mor)</i>	<i>2019 (mor)</i>	<i>2020 (konsern)</i>	<i>2019 (konsern)</i>
Resultatført skatt på ordinært resultat:				
Betalbar skatt	6 846 191	8 421 642	8 350 621	1 061 546
Endring i utsatt skatt	107 442	-29 272	107 442	-29 272
Skattekostnad ordinært resultat	6 953 633	8 392 370	8 458 063	1 032 274
<i>Betalbar skatt i årets skattekostnad:</i>				
Ordinært resultat før skatt	36 528 854	45 051 604	38 367 161	46 994 124
Permanente forskjeller	-4 884 067	-6 945 168	115 933	-1 433 577
Endring i midlertidige forskjeller	-488 374	133 054	-488 374	133 054
Skattepliktig inntekt	31 156 413	38 239 490	37 994 720	45 693 601
Betalbar skatt (23%)	6 854 411	8 412 688	8 358 838	10 052 592
Skattesats	22 %	22 %	22 %	22 %
<i>Betalbar skatt i balansen:</i>				
Betalbar skatt på årets resultat	6 854 411	8 412 688	8 358 838	10 052 592
Effekt skattefunn	-	-113 696	-	-113 696
Betalbar skatt i balansen:	6 854 411	8 298 992	8 358 838	9 938 896
<i>Grunnlag for utsatt skatt</i>	<i>2020 (mor)</i>	<i>2019 (mor)</i>	<i>2020 (konsern)</i>	<i>2019 (konsern)</i>
Varige driftsmidler	-244 857	-357 760	-244 857	(357 760)
Pensjonspremie	2 649 721	2 274 250	2 649 721	2 274 250
Sum grunnlag utsatt skatt	2 404 864	1 916 490	2 404 864	1 916 490
Utsatt skatt	529 070	421 628	529 070	421 628
Skattesats	22 %	22 %	22 %	22 %
<i>Avstemming fra nominell til faktisk skattesats</i>	<i>2020 (mor)</i>	<i>2019 (mor)</i>	<i>2020 (konsern)</i>	<i>2019 (konsern)</i>
Forventet skatt etter nominell skattesats	8 036 348	9 911 353	8 440 775	10 338 707
Effekt av permanente forskjeller	-1 074 495	-1 527 937	25 505	-315 387
Effekt av endring skatteprosent	-	-	-	-
Korreksjon av skatt fra tidligere år	-8 220	8 954	-8 220	8 954
Skattekostnad iht resultatregnskapet	6 953 633	8 392 370	8 458 063	10 032 274

Note 10 - Investering i datterselskap

Kantega AS stiftet det heleide datterselskapet Kantega SSO AS 28.06.2018. Investering i datter er bokført etter kostmetoden og er balanseført til anskaffelseskost med kr 30 000.

Investering i datterselskap	Forretnings-	Eierandel	Kostpris	Årsresultat	Egenkapital
Kantega SSO AS	Tronheim	100 %	30 000	5 333 877	1 703 531

Det er pr 31.12.2020 avsatt et utbytte på kr 5 000 000 fra Kantega SSO AS til Kantega AS.

Note 11 - Konserninterne transaksjoner og mellomværende / Intercompany transactions and balances

Følgende mellomværende og transaksjoner mellom Kantega AS og Kantega SSO AS er eliminert i konsernregnskapet

	Kantega AS		Kantega SSO AS	
	2020	2019	2020	2019
Inntekter	11 404 781	7 509 945	-	-
Inntektsført utbytte	5 000 000	5 500 000	-	-
Internt kjøp/salg	-	-	11 404 781	7 509 945
Kortsiktige fordringer	3 595 056	2 002 483	-	-
Gjeld	-	-	3 595 056	2 002 483

Kantega SSO har ingen ansatte og har derfor her leid inn ressurser fra Kantega AS knyttet til prosjektgjennomføring og markedsaktiviteter i selskapet



This file is sealed with a digital signature.
The seal is a guarantee for the authenticity
of the document.

Document ID:
B882D0D32839489CBF8C6471864D1CFC