



ÅRSREGNSKAPET FOR REGNSKAPSÅRET 2022 - GENERELL INFORMASJON

Enheten

Organisasjonsnummer:	912 321 789
Organisasjonsform:	Aksjeselskap
Foretaksnavn:	AURSTAD AS
Forretningsadresse:	Torvmyrane 31 6160 HOVDEBYGDA

Regnskapsår

Årsregnskapets periode:	01.01.2022 - 31.12.2022
-------------------------	-------------------------

Konsern

Mørselskap i konsern:	Ja
Konsernregnskap lagt ved:	Ja

Regnskapsregler

Regler for små foretak benyttet:	Nei
Benyttet ved utarbeidelsen av årsregnskapet til selskapet:	Regnskapslovens alminnelige regler
Benyttet ved utarbeidelsen av årsregnskapet til konsernet:	Regnskapslovens alminnelige regler

Årsregnskapet fastsatt av kompetent organ

Bekreftet av representant for selskapet:	Jo-Stian Tverberg
Dato for fastsettelse av årsregnskapet:	08.06.2023

Grunnlag for avgivelse

År 2022: Årsregnskapet er elektronisk innlevert
År 2021: Tall er hentet fra elektronisk innlevert årsregnskap fra 2022

Det er ikke krav til at årsregnskapet m.v. som sendes til Regnskapsregisteret er undertegnet. Kontrollen på at dette er utført ligger hos revisor/enhetens øverste organ. Sikkerheten ivaretas ved at innsender har rolle/rettighet for innsending av årsregnskapet via Altinn, og ved at det bekreftes at årsregnskapet er fastsatt av kompetent organ.

Brønnøysundregistrene, 15.05.2024



Resultatregnskap

Beløp i: NOK	Note	2022	2021
RESULTATREKNESKAP			
Inntekter			
Salgsinntekt		3 700 000	3 600 000
Sum inntekter		3 700 000	3 600 000
Kostnader			
Annen driftskostnad	2	2 529 205	3 098 281
Sum kostnader		2 529 205	3 098 281
Driftsresultat		1 170 795	501 719
Finansinntekter og finanskostnader			
Inntekt på investering i datterselskap	3	9 000 000	0
Anna renteinntekt			1 916
Sum finansinntekter		9 000 000	1 916
Annan rentekostnad	4	450 074	450 056
Sum finanskostnader		450 074	450 056
Netto finans		8 549 926	-448 140
Ordinært resultat før skattekostnad		9 720 721	53 579
Skattekostnad på ordinært resultat	5	158 559	6 286
Ordinært resultat etter skattekostnad		9 562 162	47 293
Årsresultat		9 562 162	47 293
Overføringer og disponeringar			
Udekt tap		9 562 162	47 293
Sum overføringer og disponeringar		9 562 162	47 293



Balanse

Beløp i: NOK	Note	2022	2021
BALANSE - EIGEDELAR			
Anleggsmiddel			
Immaterielle egedelar			
Finansielle anleggsmiddel			
Investeringar i dotterselskap	3,6	14 560 000	14 560 000
Sum finansielle anleggsmiddel		14 560 000	14 560 000
Sum anleggsmiddel		14 560 000	14 560 000
Omløpsmiddel			
Varer			
Krav			
Kundefordringer	3	1 012 500	1 062 500
Andre kortsiktige fordringer		200 237	105 090
Konsernkrav	3	9 025 000	25 000
Sum krav		10 237 737	1 192 590
Bankinnskot, kontantar og liknande			
Bankinnskudd, kontanter o.l.		834 017	146 628
Sum bankinnskot, kontantar og liknande		834 017	146 628
Sum omløpsmiddel		11 071 754	1 339 218
SUM EIGEDELAR		25 631 754	15 899 218
BALANSE - EIGENKAPITAL OG GJELD			
Eigenkapital			
Innskoten eigenkapital			
Aksjekapital	4	18 600 000	18 600 000
Sum innskoten eigenkapital		18 600 000	18 600 000
Opptent eigenkapital			



Balanse

Beløp i: NOK	Note	2022	2021
Udekt tap		2 415 547	11 977 708
Sum opptent egenkapital		-2 415 547	-11 977 708
Sum egenkapital	4	16 184 453	6 622 292
Gjeld			
Langsiktig gjeld			
Anna langsiktig gjeld			
Øvrig langsiktig gjeld	4	9 000 000	9 000 000
Sum anna langsiktig gjeld		9 000 000	9 000 000
Sum langsiktig gjeld		9 000 000	9 000 000
Kortsiktig gjeld			
Leverandørgjeld		288 741	205 501
Betalbar skatt	5	158 559	6 286
Skyldig offentlige avgifter			58 989
Annen kortsiktig gjeld			6 149
Sum kortsiktig gjeld		447 300	276 925
Sum gjeld		9 447 300	9 276 925
SUM EIGENKAPITAL OG GJELD		25 631 753	15 899 217



Konsernets resultatregnskap

Beløp i: NOK	Note	2022	2021
RESULTATREKNESKAP			
Inntekter			
Salgsinntekt	2	331 487 624	302 236 980
Annen driftsinntekt		13 121 922	7 162 781
Sum inntekter		344 609 546	309 399 761
Kostnader			
Varekostnad		164 502 711	139 812 300
Lønnskostnad	3,4	86 755 632	79 185 385
Avskrivning av driftsmidler og immaterielle eiendeler	5	6 048 721	6 613 423
Annen driftskostnad	3,5	70 161 698	65 323 373
Sum kostnader		327 468 762	290 934 481
Driftsresultat		17 140 784	18 465 280
Finansinntekter og finanskostnader			
Anna renteinntekt		3 145 348	160 614
Annen finansinntekt			70
Sum finansinntekter		3 145 348	160 684
Annan rentekostnad		1 221 216	1 144 756
Annen finanskostnad		75	56 940
Sum finanskostnader		1 221 291	1 201 696
Netto finans		1 924 057	-1 041 012
Ordinært resultat før skattekostnad		19 064 841	17 424 268
Skattekostnad på ordinært resultat	6	4 195 816	3 829 311
Ordinært resultat etter skattekostnad		14 869 025	13 594 957
Årsresultat		14 869 025	13 594 957



Konsernets balanse

Beløp i: NOK	Note	2022	2021
BALANSE - EIGEDELAR			
Anleggsmiddel			
Immaterielle egedelar			
Varige driftsmiddel			
Driftsløsøre, inventar o.a. utstyr	5,7	13 596 406	5 530 229
Sum varige driftsmiddel		13 596 406	5 530 229
Finansielle anleggsmiddel			
Andre langsiktige fordringer	7	718 792	242 587
Sum finansielle anleggsmiddel		718 792	242 587
Sum anleggsmiddel	8	14 315 198	5 772 816
Omløpsmiddel			
Varer			
Krav			
Kundefordringer	2,9	71 115 191	66 972 690
Andre kortsiktige fordringer		21 002 371	12 720 467
Sum krav	7	92 117 562	79 693 157
Bankinnskott, kontantar og liknande			
Bankinnskudd, kontanter o.l.	10	21 790 394	23 621 601
Sum bankinnskott, kontantar og liknande		21 790 394	23 621 601
Sum omløpsmiddel		113 907 956	103 314 758
SUM EIGEDELAR		128 223 154	109 087 574
BALANSE - EIGENKAPITAL OG GJELD			
Eigenkapital			
Innskoten eigenkapital			
Aksjekapital	11	18 600 000	18 600 000



Konsernets balanse

Beløp i: NOK	Note	2022	2021
Sum innskoten egenkapital		18 600 000	18 600 000
Opptent egenkapital			
Annen egenkapital		21 696 354	6 827 330
Sum opptent egenkapital		21 696 354	6 827 330
Sum egenkapital	12	40 296 354	25 427 330
Gjeld			
Langsiktig gjeld			
Utsett skatt	6	9 070 931	6 029 950
Sum avsetjinger for plikter		9 070 931	6 029 950
Anna langsiktig gjeld			
Gjeld til kredittinstitusjoner	7	11 188 675	11 606 968
Øvrig langsiktig gjeld	13	9 000 000	9 000 000
Sum anna langsiktig gjeld		20 188 675	20 606 968
Sum langsiktig gjeld		29 259 606	26 636 918
Kortsiktig gjeld			
Gjeld til kredittinstitusjoner	7	20 213	
Leverandørgjeld		27 491 118	32 546 878
Betalbar skatt	6	1 154 835	6 286
Skyldig offentlige avgifter		12 907 426	6 335 985
Annen kortsiktig gjeld		17 093 602	18 134 177
Sum kortsiktig gjeld		58 667 194	57 023 326
Sum gjeld		87 926 800	83 660 244
SUM EIGENKAPITAL OG GJELD		128 223 154	109 087 574



Årsregnskap 2022 Aurstad AS

Årsberetning
Resultatregnskap morselskap
Balanse morselskap
Noter morselskap
Kontantstrømoppstilling morselskap
Resultatregnskap konsern
Balanse konsern
Noter konsern
Kontantstrømoppstilling konsern
Revisjonsberetning

Org.nr.: 912 321 789



Årsmelding 2022 for Aurstad AS

Art og lokalisering

Aurstad AS er konsernspiss i Aurstad-konsernet som består av selskapa Aurstad Tunnel AS, Aurstad Maskinutleige AS og Aurstad Auto AS. 78% av aksjane i selskapet er eigd av 2 ulike holdingselskap eigd av Cato Aurstad, 12% av aksjane er eigd av eit holdingselskap eigd av Kjell Arne Aurstad og 10% av aksjane er eigd av eit holdingselskap eigd av Jo Stian Tverberg. Aurstad AS driv med kjøp, sal og forvaltning av aksjar og utøver dei funksjonane som ligg under rolla som holdingselskap. Selskapet har forretningskontor i Ørsta kommune. Underliggende selskap er Aurstad Tunnel AS, Aurstad Maskinutleige AS og Aurstad Auto AS. Hovudaktiviteten for konsernet ligg i maskinentreprenørsekskapet Aurstad Tunnel AS. Aurstad Maskinutleige AS er eit eigar- og utleigeselskap for tyngre anleggsmaskiner. I tillegg har Aurstad Maskinutleige verkstad der ein driv med vedlikehald av eige utstyr. Det er p.t. ikkje drift i selskapet Aurstad Auto AS.

Drift/resultat/utvikling

Dottersekskapet Aurstad Maskinutleige AS vart stifta i april 2018 og er eit utleigeselskap som eig, forvaltar og leiger ut anleggsmaskiner. Selskapets forretningsverksemd er i hovudsak retta mot tunnel- og anleggsverksemd internt i Aurstad konsernet, men selskapet har også eksterne kundar. Det er ei målsetning å i større grad framover tilby utstyr og tenester i den eksterne marknaden. Det er i åra 2018-22 erverva ein maskinpark tilpassa det behovet vi ser både internt i Aurstad konsernet og i den eksterne marknaden.

For Aurstad Tunnel AS ser vi endring i fleire av våre marknadsområder, delvis styrt av generell bevegelse i marknaden, men også styrt av politiske beslutningar som påverkar både offentlig og privat investering. Aurstad har gjennom fleire år opparbeid ei brei og godt diversifisert portefølje av prosjekt. Dette er ein styrke som stabiliserer den tilgjengelige marknaden for selskapet. Vi ser mao positivt på markandsutsiktene framover.



Morselskapet har følgjande rekneskapstal for 2022:

	2022	2021	2020	2019
Driftsinntekter	3.700.000	3.600.000	3.800.000	2.662.500
Årsresultat etter skatt	9.562.162	47.293	9.734	844.805
Eigenkapital 31.12	16.184.453	6.622.292	6.574.999	6.565.265

Konsernrekneskapen viser følgjande hovud tal:

	2022	2021	2020	2019
Driftsinntekter	344.609.546	309.399.761	170.048.974	229.941.788
Årsresultat etter skatt	14.869.025	13.594.957	2.542.257	4.709.386
Eigenkapital 31.12	40.296.354	25.427.330	11.832.372	9.290.116
Totalkapital 31.12	128.223.154	109.087.574	71.524.775	71.924.152

Styret vurderer det slik at oversikta og informasjonen som følgjer av rekneskapen og årsmeldinga, gir eit rettvisande bilete over utviklinga, resultatet av selskapets verksemd og stilling.

Risikovurdering

Som holdingselskap er selskapet ikkje direkte eksponert for drifts- eller finansiell risiko. Selskapet har eit langsiktig mål for sine investeringar og ventar å oppnå tilfredsstillande avkastning frå dotterselskapa over tid.

Konsernet er eksponert for marknads og driftsrisiko hovudsakleg relatert til maskinentreprenørmarknaden. Aurstad har gjennom fleire år opparbeid ei brei og godt diversifisert portefølje av prosjekt noko som reduserer risikoen for driftsselskapa. Vi ser mao positivt på marknadsutsiktene framover.

Driftsselskapa har gode forsikringsdekningar for ansvarsforsikring og prosjektforsikring, som er tilpassa omsetningsnivået. For ein del større prosjekt inngår ein også «back-to-back» avtalar med underentreprenørar for å avgrense risiko.

Konsernet har ikkje innkjøp av varer og tenester eller opptak av lån i valuta. Det ligg derfor ikkje føre kursrisiko. Konsernet er eksponert for finansiell risiko knytt til renteendringar. Maskinparken er delvis langsiktig finansiert, men med relativ hurtig nedbetalingstakt, slik at ingen del av gjelda har forfall utover fem år etter balansedato.



Morselskapet har følgende rekneskapstal for 2022:

	2022	2021	2020	2019
Driftsinntekter	3.700.000	3.600.000	3.800.000	2.662.500
Årsresultat etter skatt	9.562.162	47.293	9.734	844.805
Eigenkapital 31.12	16.184.453	6.622.292	6.574.999	6.565.265

Konsernrekneskapen viser følgende hovud tal:

	2022	2021	2020	2019
Driftsinntekter	344.609.546	309.399.761	170.048.974	229.941.788
Årsresultat etter skatt	14.869.025	13.594.957	2.542.257	4.709.386
Eigenkapital 31.12	40.296.354	25.427.330	11.832.372	9.290.116
Totalkapital 31.12	128.223.154	109.087.574	71.524.775	71.924.152

Styret vurderer det slik at oversikta og informasjonen som følger av rekneskapen og årsmeldinga, gir eit rettvisande bilete over utviklinga, resultatet av selskapets verksemd og stilling.

Risikovurdering

Som holdingselskap er selskapet ikkje direkte eksponert for drifts- eller finansiell risiko. Selskapet har eit langsiktig mål for sine investeringar og ventar å oppnå tilfredsstillande avkastning frå dotterselskapa over tid.

Konsernet er eksponert for marknads og driftsrisiko hovudsakleg relatert til maskinentreprenørmarknaden. Aurstad har gjennom fleire år opparbeid ei brei og godt diversifisert portefølje av prosjekt noko som reduserer risikoen for driftsselskapa. Vi ser mao positivt på markandsutsiktene framover.

Driftsselskapa har gode forsikringsdekningar for ansvarsforsikring og prosjektforsikring, som er tilpassa omsetningsnivået. For ein del større prosjekt inngår ein også «back-to-back» avtalar med underentreprenørar for å avgrense risiko.

Konsernet har ikkje innkjøp av varer og tenester eller opptak av lån i valuta. Det ligg derfor ikkje føre kursrisiko. Konsernet er eksponert for finansiell risiko knytt til renteendringar. Maskinparken er delvis langsiktig finansiert, men med relativ hurtig nedbetalingstakt, slik at ingen del av gjelda har forfall utover fem år etter balansedato.



Årsoppgjeret – fortsatt drift

Det har ikkje oppstått forhold etter årsskiftet, som påverkar vurderinga av selskapet og konsernet utover det som er nemnt ovanfor. Framdrifta på i gangsette prosjekt er i hovudsak i samsvar med fastsette tidsplanar.

Årsrekneskapen er avlagt på basis av prinsippet om fortsatt drift, og styret stadfester at denne føresetnaden er til stades.

Styreansvar

Selskapet har teikna ansvarsforsikring for styret. Forsikringa har ei dekning på NOK 10 mill.

Miljø – arbeidsmiljø og ytre miljø

I følge gjeldande lover og føreskrifter fører alle selskapa i konsernet oversikt over totalt sjukefråvær blant selskapets tilsette. For Aurstad Tunnel AS har sjukefråværet i 2022 vore på 2,34 %. I Aurstad Maskinutleige AS har sjukefråværet i 2022 vore på 0,35%. I dei andre selskapa har vi ikkje tilsette.

I 2022 har vi ikkje hatt personskadar med fråvær. Vi har i 2022 hatt 3 mindre uhell som medførte oppfølging frå lege men ikkje fråvær. Disse hendingane var hendelig uhell. Vi har ikkje hatt vesentlege skadar på materiell ut over det som vi vurderer som normalt.

Vi har i konsernet over lang tid jobba med å auke fokus på HMS noko vi ser resultat av i heile organisasjonen. Det vil framover vere stort fokus på oppfølgingsarbeidet knytt til prosessar og rutinar som er innført.

I følge tilbakemeldingar frå målingar gjort av Bedriftshelsetenesta vår er arbeidsmiljøet og trivselen på arbeidsplassen god. Samarbeidet med vernetenesta vår og dei tillitsvalde er godt.

Selskapets aktivitetssområde har gjennom bruken av arbeidsmaskinar og transportmiddel utslepp av avgassar til det ytre miljøet. Selskapet har ein moderne maskinpark og har eit medvete forhold til godt vedlikehald av denne.

Selskapet har også uttak av masse for bearbeiding som medfører inngrep i naturen. Denne type aktivitet fører naturleg til noko støy. Det er innført rutinar og kontrolltiltak for å sikre at ein til ein kvar tid er innanfor grenseverdier som er sett.

Selskapet nyttar elles kommunale ordningar for avfallshandtering. Det er innarbeidd rutinar for å følge gjeldande lover og reglar for innsamling av forureina avfall. I tillegg vert det på kvart enkelt prosjekt utarbeidd ein HMS plan som også inkluderer ein plan for ivaretaking av ytre miljø.



Likestilling


Av 97 tilsette i konsernet er 6 kvinner (ca. 6,2 %) pr. 31.12.2022. Det er ikkje kvinner representert i styret. Kvinner og menn vert løna og gitt arbeidsvilkår ut i frå utdanning, erfaring og fagleg dugleik, uavhengig av kjønn. Vi har målsetting om å auke andelen av kvinnelege tilsette og marknadsfører at vi ønskjer fleire kvinnelege medarbeidarar. Vi vil halde fram denne marknadsføringa i 2023. Ved framtidig rekruttering av nye medarbeidarar vil beste kandidaten ut i frå kompetanse og faglege kvalifikasjonar verte føretrekt, uavhengig av kjønn. Selskapet jobbar for full likestilling i alle tverrsnitt i organisasjonen og for å hindre diskriminering på arbeidsplassen.

Aktsomhetsvurdering

Selskapets redegjørelse for aktsomhetsvurderingar som er gjort er tilgjengelig på nettsiden: www.aurstad.no/selskapet/samfunnsansvar.


Ørsta 06.06.2023

Styret i Aurstad AS


Kjell Arne Aurstad
Styreformann


Tormod Stigen
Styremedlem


Petter Espe
Styremedlem


Jo Stian Tverberg
Styremedlem/dagleg leiar



Resultatregnskap			
Aurstad AS			
Driftsinntekter og driftskostnader	Note	2022	2021
Salgsinntekt		3 700 000	3 600 000
Sum driftsinntekter		3 700 000	3 600 000
Annen driftskostnad	2	2 529 205	3 098 281
Sum driftskostnader		2 529 205	3 098 281
Driftsresultat		1 170 795	501 719
Finansinntekter og finanskostnader			
Inntekt på investering i datterselskap	3	9 000 000	0
Annen renteinntekt		0	1 916
Annen rentekostnad	4	450 074	450 056
Resultat av finansposter		8 549 926	-448 140
Resultat før skattekostnad		9 720 721	53 579
Skattekostnad på resultat	5	158 559	6 286
Resultat		9 562 162	47 293
Årsresultat		9 562 162	47 293
Overføringer			
Overført til udekket tap		-9 562 162	-47 293
Sum overføringer		9 562 162	47 293

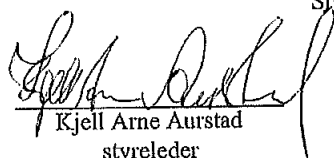

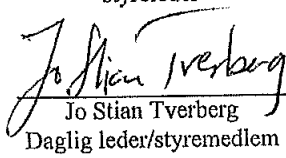
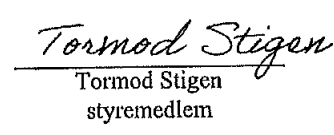


Balanse				
Aurstad AS				
Eiendeler	Note	2022	2021	
Anleggsmidler				
Finansielle anleggsmidler				
Investeringer i datterselskap	3, 6	14 560 000	14 560 000	
Sum finansielle anleggsmidler		14 560 000	14 560 000	
Sum anleggsmidler		14 560 000	14 560 000	
Omløpsmidler				
Fordringer				
Kundefordringer	3	1 012 500	1 062 500	
Andre kortsiktige fordringer		200 237	105 090	
Fordring mot selskap i samme konsern	3	9 025 000	25 000	
Sum fordringer		10 237 737	1 192 590	
Bankinnskudd, kontanter o.l.		834 017	146 628	
Sum omløpsmidler		11 071 754	1 339 217	
Sum eiendeler		25 631 754	15 899 217	



Balanse			
Aurstad AS			
	Note	2022	2021
Egenkapital og gjeld			
Innskutt egenkapital			
Aksjekapital	4	18 600 000	18 600 000
Sum innskutt egenkapital		18 600 000	18 600 000
Opptjent egenkapital			
Udekket tap		-2 415 547	-11 977 708
Sum opptjent egenkapital		-2 415 547	-11 977 708
Sum egenkapital	4	16 184 453	6 622 292
Gjeld			
Øvrig langsiktig gjeld	4	9 000 000	9 000 000
Sum annen langsiktig gjeld		9 000 000	9 000 000
Kortsiktig gjeld			
Leverandørgjeld		288 741	205 501
Betalbar skatt	5	158 559	6 286
Skyldig offentlige avgifter		0	58 989
Annen kortsiktig gjeld		0	6 149
Sum kortsiktig gjeld		447 300	276 925
Sum gjeld		9 447 300	9 276 925
Sum egenkapital og gjeld		25 631 754	15 899 217

Ørsta, den 5/6 2023
Styret i Aurstad AS

 Kjell Arne Aurstad styreleder	 Petter Olav Espe styremedlem
 Jo Stian Tverberg Daglig leder/styremedlem	 Tormod Stigen styremedlem

Aurstad AS Side 4



Aurstad AS

Noter til regnskapet 2022

Note 1 Regnskapsprinsipper

Årsregnskapet er satt opp i samsvar med regnskapsloven av 1998 og God regnskapsskikk i Norge. Regnskapsprinsippene beskrives nedenfor.

Hovedregel for vurdering og klassifisering av eiendeler og gjeld

Eiendeler bestemt til varig eie eller bruk er klassifisert som anleggsmidler. Andre eiendeler er klassifisert som omløpsmidler. Fordringer som skal tilbakebetales innen et år er klassifisert som omløpsmidler. Ved klassifisering av kortsiktig og langsiktig gjeld er tilsvarende kriterier lagt til grunn.

Anleggsmidler vurderes til anskaffelseskost, men nedskrives til virkelig verdi når verdifallet forventes ikke å være forbigående. Anleggsmidler med begrenset økonomisk levetid avskrives planmessig. Langsiktig lån balanseføres til nominelt mottatt beløp på etableringstidspunktet.

Omløpsmidler vurderes til laveste av anskaffelseskost og virkelig verdi. Kortsiktig gjeld balanseføres til nominelt mottatt beløp på etableringstidspunktet. Kortsiktig gjeld oppskrives ikke til virkelig verdi som følge av renteendring.

Enkelte poster er vurdert etter andre prinsipper og redegjøres for nedenfor.

Fordringer

Kundefordringer og andre fordringer oppføres til pålydende etter fradrag for avsetning til forventet tap. Avsetning til tap gjøres på grunnlag av en individuell vurdering av de enkelte fordringer. I tillegg gjøres det for øvrige kundefordringer en uspesifisert avsetning for å dekke antatt tap.

Bankinnskudd, kontanter o.l.

Bankinnskudd, kontanter ol. inkluderer kontanter, bankinnskudd og andre betalingsmidler med forfallsdato som er kortere enn tre måneder fra anskaffelse.

Skatter

Skattekostnaden sammenstilles med regnskapsmessige resultat før skatt. Skatt knyttet til egenkapitaltransaksjoner, for eksempel konsernbidrag, føres mot egenkapitalen.

Skattekostnaden består av betalbar skatt (skatt på årets direkte skattepliktige inntekt) og endring i netto utsatt skatt. Skattekostnaden fordeles på ordinært resultat og resultat av ekstraordinære poster i henhold til skattegrunnlaget. Utsatt skatt og utsatt skattefordel er presentert netto i balansen, der utsatt skatt balanseføres. Evt. netto utsatt skattefordel balanseføres ikke.

Inntektsføring

Selskapets driftsinntekter består av utfakturering av fellesfunksjoner til datterselskapene, og inntektsføres i takt med levering. Utbytte og konsernbidrag fra datterselskap inntektsføres når det er avsatt i datterselskapenes regnskap. Renter inntektsføres i takt med opptjening.



Aurstad AS

Noter til regnskapet 2022

Note 2 Lønnskostnad, antall ansatte, godtgjørelser, lån til ansatte mm

Selskapet har ingen ansatte, og det er ikke utbetalt godtgjørelse til styret.
Selskapet har ikke plikt til å etablere pensjonsordning etter lov om OTP.

Revisor

Godtgjørelse til revisor i 2022 er utbetalt med kr 9.300 for revisjon og kr 11.600 for og annen bistand.

Note 3 Aksjer i datterselskap, mellomværende med datterselskap

Selskap	Kommune	Antall aksjer	Andel	Kostpris
Aurstad Tunnel AS	Ørsta	110	100 %	9 500 000
Aurstad Maskinutleige AS	Ørsta	40	100 %	5 030 000
Aurstad Auto AS	Ørsta	30	100 %	30 000
Totalt				14 560 000

	Resultat	EK 31.12
Aurstad Tunnel AS	6 330 139	28 594 564
Aurstad Maskinutleige AS	7 982 725	10 085 715
Aurstad Auto AS	-6 000	-8 378

Inkludert i selskapets kundefordringer er fordring kr 218.750 mot Aurstad Tunnel AS og kr 793.750 mot Aurstad Maskinutleie AS.

Selskapet har videre fordring mot Aurstad Auto AS med kr 25.000 og fordring på utbytte på kr 9.000.000. Det er inntektsført kr 9.000.000 i utbytte i 2022 (i 2021: kr 0).

Note 4 Aksjekapital og aksjonærinformasjon, egenkapital

Eierstruktur	Antall aksjer	Pålydende	Eierandel
Aurstad Holding AS (Kjell Arne Aurstad, styreleder)	223 200	10	12,0 %
JMC Holding AS	818 400	10	44,0 %
JMC Invest AS	632 400	10	34,0 %
Tverberg Invest AS (Jo Stian Tverberg, dagl leder/st.medl.)	186 000	10	10,0 %
Totalt	1 860 000	18 600 000	100,0 %

	Aksjekapital	Annen EK	Udekket tap	Sum
Egenkapital 31.12. forrige år	18 600 000	0	-11 977 708	6 622 292
Utdelt tilleggsutbytte	0	0	0	0
Årets resultat	0	0	9 562 162	9 562 162
Avsatt utbytte	0	0	0	0
Egenkapital 31.12	18 600 000	0	-2 415 546	16 184 454

Øvrig langsiktig gjeld er gjeld til Aurstad Holding AS og JMC Holding AS. Gjelden renteregnes, og det er kostnadsført kr 450.000 i renter i 2022.



Aurstad AS

Noter til regnskapet 2022

Note 5 Skattekostnad

	31.12.21	31.12.22	Endring
Midlertidige forskjeller knyttet til			
Skattemessig fremførbart underskudd	0	0	0
Sum midlertidige forskjeller	0	0	0
Herav ikke utlignet	0	0	0
Grunnlag for beregning av utsatt skatt (skattefordel)	0	0	0
Utsatt skatt (skattefordel) 22%	0	0	0

Utsatt skattefordel balanseføres ikke.

	2021	2022
Resultat før skattekostnad	53 579	9 720 721
+/- permanente forskjeller	0	-9 000 000
+/- endring i midlertidige forskjeller	0	0
- Bruk av fremførbart underskudd	-25 006	0
Sum skattegrunnlag i året	28 573	720 721
Betalbar inntektsskatt for selskapet	6 286	158 559
godtgjørelse utbytte	0	0
Sum betalbar skatt	6 286	158 559
+/- endring i balanseført utsatt skatt	0	0
Sum skattekostnad i resultatregnskapet	6 286	158 559

Note 6 Sikkerhetsstillelser

Aurstad AS har stillet aksjer i to datterselskap som sikkerhet for lån opptatt i datterselskapet Aurstad Maskinutleige AS. Restansvar pr 31.12.2022 er kr 5.699.156. Bokført verdi av pantsatte eiendeler er kr 14.530.000.



Aurstad AS

Kontantstrømoppstilling

	2022	2021
LIKVIDER TILFØRT/BRUKT PÅ VIRKSOMHETEN:		
	9 562 162	47 293
+/- Tilført fra årets virksomhet *)	0	0
+/- Endring i varelager	50 000	468 750
+/- Endring i debitorer	83 240	-309 231
+/- Endring i leverandørgjeld	-9 008 013	-364 548
+/- Endring tidsavgrensede poster		
A = Netto likviditetsendring fra virksomheten	687 389	-157 736
LIKVIDER TILFØRT/BRUKT PÅ INVESTERINGER:		
- Investert i varige driftsmidler	0	0
+ Salg av varige driftsmidler (salgssum)	0	0
+/- Investering i datterselskaper	0	0
B = Netto likviditetsendringer fra investeringer	0	0
LIKVIDER TILFØRT/BRUKT PÅ FINANSIERING:		
+ Opptak av ny gjeld (kortsiktig og langsiktig)	0	0
- Nedbetaling av gammel gjeld	0	0
+ Innbetaling av egenkapital	0	0
- Tilbakebetaling av egenkapital	0	0
- Utbytte	0	0
+/- Konsernbidrag	0	0
C = Netto likviditetsendring fra finansiering	0	0
Netto endring i likvider gjennom året	687 389	-157 736
+ Likviditetsbeholdning pr. 01.01.	146 628	304 364
= Likviditetsbeholdning pr. 31.12.	834 017	146 628
*) Dette tallet fremkommer slik:		
Årets resultat	9 562 162	47 293
- Gevinst/+ tap ved salg av anleggsaksjer	0	0
+/- Verdiregulering omløpsaksjer uten kontantstr.effekt	0	0
+ Ordinære avskrivninger	0	0
+/- Endring i balanseført pensjonsforpliktelse	0	0
+/- Endring utsatt skatt	0	0
= Tilført fra årets virksomhet	9 562 162	47 293



Resultatregnskap			
Aurstad AS - konsern			
Driftsinntekter og driftskostnader	Note	2022	2021
Salgsinntekt	2	331 487 624	302 236 980
Annen driftsinntekt		13 121 922	7 162 781
Sum driftsinntekter		344 609 546	309 399 761
Varekostnad		164 502 711	139 812 300
Lønnskostnad	3, 4	86 755 632	79 185 385
Avskrivning av driftsmidler og immaterielle eiendeler	5	6 048 721	6 613 423
Annen driftskostnad	3, 5	70 161 698	65 323 373
Sum driftskostnader		327 468 762	290 934 481
Driftsresultat		17 140 784	18 465 280
Finansinntekter og finanskostnader			
Annen renteinntekt		3 145 348	160 614
Annen finansinntekt		0	70
Annen rentekostnad		1 221 216	1 144 756
Annen finanskostnad		75	56 940
Resultat av finansposter		1 924 057	-1 041 012
Resultat før skattekostnad		19 064 841	17 424 268
Skattekostnad på resultat	6	4 195 816	3 829 311
Resultat		14 869 025	13 594 957
Årsresultat		14 869 025	13 594 957





Balanse			
Aurstad AS - konsern			
Eiendeler	Note	2022	2021
Anleggsmidler			
Immaterielle eiendeler			
Varige driftsmidler			
Driftsløsøre, inventar o.a. utstyr	5, 7	13 596 406	5 530 229
Sum varige driftsmidler		13 596 406	5 530 229
Finansielle anleggsmidler			
Andre langsiktige fordringer	7	718 792	242 587
Sum finansielle anleggsmidler		718 792	242 587
Sum anleggsmidler	8	14 315 198	5 772 816
Omløpsmidler			
Fordringer			
Kundefordringer	2, 9	71 115 191	66 972 690
Andre kortsiktige fordringer		21 002 371	12 720 467
Sum fordringer	7	92 117 562	79 693 157
Investeringer			
Bankinnskudd, kontanter o.l.	10	21 790 394	23 621 601
Sum omløpsmidler		113 907 956	103 314 758
Sum eiendeler		128 223 154	109 087 574





Balanse			
Aurstad AS - konsern			
	Note	2022	2021
Egenkapital og gjeld			
Innskutt egenkapital			
Aksjekapital	11	<u>18 600 000</u>	<u>18 600 000</u>
Sum innskutt egenkapital		18 600 000	18 600 000
Opptjent egenkapital			
Annen egenkapital		<u>21 696 354</u>	<u>6 827 330</u>
Sum opptjent egenkapital		21 696 354	6 827 330
Sum egenkapital	12	<u>40 296 354</u>	<u>25 427 330</u>
Gjeld			
Avsetning for forpliktelser			
Utsatt skatt	6	<u>9 070 931</u>	<u>6 029 950</u>
Sum avsetning for forpliktelser		9 070 931	6 029 950
Annen langsiktig gjeld			
Gjeld til kredittinstitusjoner	7	11 188 675	11 606 968
Øvrig langsiktig gjeld	13	<u>9 000 000</u>	<u>9 000 000</u>
Sum annen langsiktig gjeld		20 188 675	20 606 968
Kortsiktig gjeld			
Gjeld til kredittinstitusjoner	7	20 213	0
Leverandørgjeld		27 491 118	32 546 878
Betalbar skatt	6	1 154 835	6 286
Skyldig offentlige avgifter		12 907 426	6 335 985
Annen kortsiktig gjeld		<u>17 093 602</u>	<u>18 134 177</u>
Sum kortsiktig gjeld		58 667 194	57 023 326
Sum gjeld		<u>87 926 800</u>	<u>83 660 244</u>
Sum egenkapital og gjeld		<u>128 223 154</u>	<u>109 087 574</u>

Ørsta, 5.16.2023
Styret i Aurstad AS - konsern


Kjell Arne Aurstad
Styreleder


Petter Olav Espø
Styremedlem


Jo Stian Tverberg
Daglig leder/styremedlem


Tormod Stigen
Styremedlem



Aurstad AS - konsern

Noter til regnskapet 2022

Note 1 Regnskapsprinsipper

Årsregnskapet er satt opp i samsvar med regnskapsloven av 1998 og God regnskapsskikk i Norge. Regnskapsprinsippene beskrives nedenfor.

Hovedregel for vurdering og klassifisering av eiendeler og gjeld

Eiendeler bestemt til varig eie eller bruk er klassifisert som anleggsmidler. Andre eiendeler er klassifisert som omløpsmidler. Fordringer som skal tilbakebetales innen et år er klassifisert som omløpsmidler. Ved klassifisering av kortsiktig og langsiktig gjeld er tilsvarende kriterier lagt til grunn.

Anleggsmidler vurderes til anskaffelseskost, men nedskrives til virkelig verdi når verdifallet forventes ikke å være forbigående. Anleggsmidler med begrenset økonomisk levetid avskrives planmessig. Langsiktig lån balanseføres til nominelt mottatt beløp på etableringstidspunktet.

Omløpsmidler vurderes til laveste av anskaffelseskost og virkelig verdi. Kortsiktig gjeld balanseføres til nominelt mottatt beløp på etableringstidspunktet. Kortsiktig gjeld oppskrives ikke til virkelig verdi som følge av renteendring.

Enkelte poster er vurdert etter andre prinsipper og redegjøres for nedenfor.

Varer

Varer er vurdert til det laveste av anskaffelseskost og netto salgsverdi.

Fordringer

Kundefordringer og andre fordringer oppføres til pålydende etter fradrag for avsetning til forventet tap. Avsetning til tap gjøres på grunnlag av en individuell vurdering av de enkelte fordringer.

Skatter

Skattekostnaden sammenstilles med regnskapsmessige resultat før skatt.

Skattekostnaden består av betalbar skatt (skatt på årets direkte skattepliktige inntekt) og endring i netto utsatt skatt. Utsatt skatt og utsatt skattefordel er presentert netto i balansen.

Inntektsføringsprinsipp

Levering av varer og tjenester inntektsføres på leveringstidspunktet. Evt. opptjent ikke utfakturert eller forskuddsfakturert periodiseres ved årsskiftet. For igangværende prosjekter benyttes løpende avregning med fortjeneste.

Konsernforhold/sammenligningstall

Morselskapet Aurstad AS ble stiftet i 2013. Selskapet eier ved utgangen av året 100 % av aksjene i datterselskapene Aurstad Tunnel AS, Aurstad Maskinutleige AS og Aurstad Auto AS. Aksjer i datterselskaper er eliminert mot egenkapitalen på oppkjøpstidspunktet.



Aurstad AS - konsern
Noter til regnskapet 2022

Note 2 Langsiktige tilvirkningskontrakter

Datterselskap behandler prosjekt i arbeid etter løpende avregnings metode. Ferdiggraden for prosjekter i arbeid er beregnet ut i fra utført produksjon. Datterselskap har 2 prosjekter i arbeid pr. 31.12.22. Det er innkalkulert andel av forventet fortjeneste på prosjektene. Innestående hos kunder på ikke-avsluttede prosjekter utgjør kr 8.457.293, og er inkludert i kundefordringer i balansen.

For igangværende prosjekt der man forventer at prosjektet totalt sett gir tap, vil hele det forventede tapet hensyntatt i årsregnskapet basert på beste estimat på tidspunkt for regnskapsavleggelse. Datterselskapet har ingen igangværende prosjekt der man forventer tap.

Note 3 Lønnskostnad, antall årsverk, godtgjørelser, lån til ansatte med mer

Lønnskostnad	2022	2021
Lønn	70 418 345	64 880 842
Arbeidsgiveravgift	10 685 548	9 738 569
Pensjonskostnader (ref også note 4)	4 495 006	4 079 331
Skattefunn-refusjon	0	0
Andre ytelser	1 156 733	486 643
Sum	86 755 632	79 185 385
Gjennomsnittlig antall årsverk	93	81

Ytelser til ledende personer	Daglig leder	Styret
Lønn	0	0
Pensjonskostnader	0	0
Annen godtgjørelse	0	0

Daglig leder er ansatt i datterselskapet Aurstad Tunnel AS.

Revisor - tall samlet for konsernet

Godtgjørelse til revisor er i 2022 utbetalt med kr 126.700,- for ordinær revisjon. I tillegg kommer andre tjenester med kr 28.700,-. Tilsvarende tall forrige år var hhv. kr 107.800 og kr 98.600.

Note 4 Pensjonskostnader og -forpliktelser

Datterselskaper har etablert innskuddsbaserte pensjonsordninger som tilfredsstillt kravene til OTP. I tillegg har man AFP-ordning, som også er vurdert som innskuddsbasert. Pensjonsforpliktelser er derfor ikke aktuarberegnet, og årets kostnadsførte beløp tilsvarer årets premier. Årets pensjonskostnader er sammensatt slik:

	2022	2021
Endring i beregnet forpliktelse knyttet til AFP	0	0
Betalte premier AFP-ordningen, kostnadsføres løpende	1 146 000	1 070 520
Kollektiv pensjonsordning	3 349 006	3 008 811
Sum	4 495 006	4 079 331



Aurstad AS - konsern Noter til regnskapet 2022

Note 5 Varige driftsmidler

	Fast eiendom	Dr.løs/mask. og utstyr	SUM
Anskaffelseskost 31.12.21	0	33 540 539	33 540 539
Tilgang	0	11 158 660	11 158 660
Avgang	0	-11 629 493	-11 629 493
Anskaffelseskost 31.12.22	0	33 069 706	33 069 706
Akkumulerte avskr. 31.12.22	0	19 473 300	19 473 300
Bokført verdi pr. 31.12.22	0	13 596 406	13 596 406
Årets nedskrivninger		0	0
Årets avskrivninger		6 048 721	6 048 721
Økonomisk levetid		5-10 år	
Avskrivningsplan		Lineær	
Leie og leasing av ikke balanseførte driftsmidler	1 957 206	20 715 447	22 672 653

I tillegg kommer leie av utstyr direkte innleid på prosjekter og inkludert i varekostnader i resultatregnskapet.

Note 6 Skattekostnad og utsatt skatt

Midlertidige forskjeller knyttet til:	31.12.2021	31.12.2022	Endring
Omløpsmidler/kortsiktig gjeld	25 879 415	31 572 166	5 692 751
Anleggsmidler/langsiktig gjeld	12 991 322	11 272 632	-1 718 690
Gevinst og tapskonto	0	0	0
Skattemessig underskudd	-11 461 873	-1 613 295	9 848 578
Grunnlag for utsatt skatt	27 408 864	41 231 503	13 822 639
Utsatt skatt (skattefordel) 22%	6 029 950	9 070 931	3 040 981
Skattekostnad for konsernet:		2022	2021
Betalbar skatt knyttet til årets resultat		1 154 835	6 286
For lite avsatt skatt tidligere år		0	0
Endring utsatt skatt		3 040 981	3 823 025
Sum skattekostnad		4 195 816	3 829 311

Note 7 Pantstillelser

Bokført gjeld som er sikret ved pant o.l.:	2022	2021
Gjeld til kredittinstitusjoner	11 208 888	11 606 968
Bokført verdi av eiendeler stilt som sikkerhet		
Driftsmidler	13 596 406	5 530 229
Fordringer i datterselskap	92 117 562	79 935 744
Totalt	105 713 968	85 465 973



Aurstad AS - konsern Noter til regnskapet 2022

Note 8 Andeler i deltakerlignede selskap

Aurstad Tunnel AS er deltaker i ett arbeidsfellesskap organisert som ANS. Resultatandel i ANS-et er null. Regnskapsmessig er andelene behandlet til kostprismetoden, og kostpris er kr 0. Man har heller ikke mottatt utbetaling av evt. resultatandel fra ANS i 2022.

Selskap	Andel
Rotsethornet ANS	1/3

Note 9 Kundefordringer

Kundefordringer er oppført til pålydende med fradrag for beregnet tapsrisiko.

Note 10 Bundne midler

Av bankinnskudd er kr 3.502.068 midler på skattetrekkskonto. Disse kan kun benyttes til å betale skyldig forskuddstrekk.

Note 11 Aksjekapital og aksjonærinformasjon

Eierstruktur

Aksjonærene i morselskapet pr 31.12.22 var (aksjenes pålydende er kr 10):

	Antall aksjer	Eierandel	Stemmeandel
Aurstad Holding AS (Kjell Arne Aurstad, styreleder)	223 200	12,0 %	12,0 %
Tverberg Invest AS (Jo Stian Tverberg, dagl.leder/styremedl.)	186 000	10,0 %	10,0 %
JMC Holding AS	818 400	44,0 %	44,0 %
JMC Invest AS	632 400	34,0 %	34,0 %
Sum	1 860 000	100,0 %	100,0 %

Note 12 Egenkapital

	Aksje-kapital	Annen EK	Sum EK
Egenkapital 31.12.2021	18 600 000	6 827 330	25 427 330
<u>Årets endring i egenkapital:</u>			
Årets resultat	0	14 869 025	14 869 025
Avsatt utbytte	0	0	0
Egenkapital 31. des. 2022	18 600 000	21 696 354	40 296 354

Note 13 Annen langsiktig gjeld

Gjeld som forfaller mer enn fem år etter regnskapsårets slutt:	2022	2021
Gjeld til kredittinstitusjoner	0	0
Sum annen langsiktig gjeld	0	0

Øvrig langsiktig gjeld er innlån fra aksjonærer.



Aurstad AS - konsern

Kontantstrømoppstilling

	2022	2021
LIKVIDER TILFØRT/BRUKT PÅ VIRKSOMHETEN:		
Tilført fra årets virksomhet *)	9 872 805	18 294 249
+/- Endring i varelager	0	509 100
+/- Endring i debitorer	-4 142 501	-23 895 308
+/- Endring i leverandørgjeld	-5 055 760	23 184 947
+/- Endring tidsavgrensede poster	-2 078 694	792 105
A = Netto likviditetsendring fra virksomheten	-1 404 150	18 885 093
LIKVIDER TILFØRT/BRUKT PÅ INVESTERINGER:		
- Investert i varige driftsmidler	-11 158 660	-8 463 012
+ Salg av varige driftsmidler (salgssum)	11 129 685	11 457 440
+ Salg av anleggsaksjer (salgssum)	0	0
+/- Investering i datterselskaper	0	0
B = Netto likviditetsendringer fra investeringer	-28 975	2 994 428
LIKVIDER TILFØRT/BRUKT PÅ FINANSIERING:		
+ Opptak av ny gjeld (kortsiktig og langsiktig)	2 737 460	0
- Nedbetaling av gammel gjeld	-3 135 540	-1 930 207
+ Innbetaling av egenkapital	0	0
- Tilbakebetaling av egenkapital	0	0
- Utbytte	0	0
+/- Konsernbidrag nto etter skatt	0	0
C = Netto likviditetsendring fra finansiering	-398 080	-1 930 207
Netto endring i likvider gjennom året	-1 831 205	19 949 314
+ Likviditetsbeholdning pr. 01.01.	23 621 601	3 672 289
= Likviditetsbeholdning pr. 31.12.	21 790 394	23 621 601
*) Dette tallet fremkommer slik:		
Årets resultat	14 869 025	13 594 957
- -Gevinst/+ tap ved salg av anleggsmidler	-3 585 922	-5 737 156
- -Gevinst/+ tap ved salg av anleggsaksjer	0	0
+/- Reversering av avsetning uten kontantstr.effekt	-10 500 000	0
+ Ordinære avskrivninger	6 048 721	6 613 423
+ Nedskrivning av driftsmidler	0	0
+/- Endring utsatt skatt (resultatført)	3 040 981	3 823 025
= Tilført fra årets virksomhet	9 872 805	18 294 249



hovden & vatne statsautoriserte revisorar as

Medlemmer i Den norske Revisorforening
Autorisert rekneskapsførarselskap
Org.nr. 987 832 916 MVA
E-post: firmapost@h-v.no
www.h-v.no

Til generalforsamlinga i
Aurstad AS

Melding frå uavhengig revisor

Side 1 av 2

Konklusjon

Vi har revidert Aurstad AS sin årsrekneskap som består av:

- selskapsrekneskapen, som består av balanse per 31. desember 2022, resultatrekneskap som viser eit overskot på kr 9.562.162 og kontantstraumoppstilling for rekneskapsåret som vart avslutta per denne dato og notar til årsrekneskapen, herunder eit samandrag av viktige rekneskapsprinsipp, og
- konsernrekneskapen, som består av balanse per 31. desember 2022, resultatrekneskap som viser eit overskot på kr 14.869.025 og kontantstraumoppstilling for rekneskapsåret som vart avslutta per denne dato og notar til årsrekneskapen, herunder eit samandrag av viktige rekneskapsprinsipp.

Etter vår meining

- oppfyller årsrekneskapen gjeldande lovkrav, og
- gir selskapsrekneskapen eit rettvísande bilde av selskapets finansielle stilling per 31. desember 2022 og av resultatet og kontantstraumane for rekneskapsåret avsluttet per denne dato i samsvar med rekneskapslova sine reglar og god rekneskapsskikk i Noreg, og
- gir konsernrekneskapen eit rettvísande bilete av konsernet si finansielle stilling per 31. desember 2022 og av resultatet og kontantstraumane for rekneskapsåret avslutta per denne dato i samsvar med rekneskapslova sine reglar og god rekneskapsskikk i Noreg.

Grunnlag for konklusjonen

Vi har gjennomført revisjonen i samsvar med dei internasjonale revisjonsstandardane International Standards on Auditing (ISA-ane). Våre oppgåver og plikter etter desse standardane er skildra under overskrifta Revisors oppgåver og plikter ved revisjon av årsrekneskapen. Vi er uavhengige av selskapet slik det er krav om i lov, forskrift og International Code of Ethics for Professional Accountants (medrekna dei internasjonale sjølvstendestandardane) utferda av the International

Ørsta	Nordfjordeid	Stryn
Ivar Aasengt. 10, Postb. 203, 6151 Ørsta Tlf.: 70 04 59 00	Øyane 11, Postb. 315, 6772 Nordfjordeid Tlf.: 57 88 64 16	Tonningsg. 42, 6783 Stryn Tlf.: 48 44 07 30



Ethics Standard Boards for Accountants (IESBA-reglane), og har oppfylt dei andre etiske pliktene våre i samsvar med desse krava. Etter vår oppfatning er innhenta revisjonsbevis tilstrekkeleg og formålstenleg som grunnlag for konklusjonen vår.

Øvrig informasjon

Styret og dagleg leiar (leiinga) er ansvarlege for informasjonen i årsmeldinga. Vår konklusjon om årsrekneskapen ovanfor dekker ikkje informasjonen i årsmeldinga.

I samband med revisjonen av årsrekneskapen er det vår oppgåve å lese årsmeldinga. Føremålet er å vurdere korvidt det ligg føre vesentleg inkonsistens mellom årsmeldinga og årsrekneskapen og den kunnskap vi har opparbeida oss under revisjonen av årsrekneskapen, eller korvidt informasjon i årsmeldinga elles framstår som vesentleg feil. Vi har plikt til å rapportere dersom årsmeldinga framstår som vesentleg feil. Vi har ingenting å rapportere i så måte.

Basert på kunnskapen vi har opparbeida oss i revisjonen, meiner vi at årsmeldinga

- er konsistent med årsrekneskapen og
- inneheld dei opplysningar som skal gjevast i samsvar med gjeldende lovkrav.

Styret og dagleg leiar sitt ansvar for årsrekneskapen

Styret og dagleg leiar (leiinga) er ansvarleg for å utarbeide årsrekneskapen og for at han gjev eit rettvisande bilete i samsvar med rekneskapslova sine reglar og god rekneskapsskikk i Noreg. Leiinga er også ansvarleg for slik intern kontroll som ein finn naudsynt for å kunne utarbeide ein årsrekneskap som ikkje inneheld vesentleg feilinformasjon, verken som følge av misleg framferd eller feil som ikkje er tilsikta.

Ved utarbeidinga av årsrekneskapen må leiinga ta standpunkt til selskapet si evne til å halde fram med drifta og opplyse om tilhøve av betydning for dette. Føresetnaden om at drifta kan halde fram, skal leggjast til grunn for årsrekneskapen så lenge det ikkje er sannsynleg at verksemda vil bli avvikla.

Revisor sine oppgåver og plikter ved revisjonen av årsrekneskapen

Vårt mål er å oppnå tryggande sikkerheit for at årsrekneskapen totalt sett ikkje inneheld vesentleg feilinformasjon, verken som følge av misleg framferd eller feil som ikkje er tilsikta, og å gi ei revisjonsmelding som inneheld konklusjonen vår. Tryggande sikkerheit er ein høg grad av sikkerheit, men ingen garanti for at ein revisjon utført i samsvar med ISA-ane, alltid vil avdekke vesentleg feilinformasjon som eksisterer. Feilinformasjon kan oppstå som følge av misleg framferd eller feil som ikkje er tilsikta. Feilinformasjon blir vurdert som vesentleg dersom han, åleine eller samla, innanfor rimelege grenser kan forventast å påverke økonomiske avgjersle som brukarane tar basert på årsrekneskapen.

For vidare skildring av revisor sine oppgåver og plikter vert det vist til <https://revisorforeningen.no/revisjonsberetninger>

Ørsta, 06.06.2023

Hovden & Vatne statsautoriserte revisorar AS

Dag Hopland
statsautorisert revisor