



## ÅRSREGNSKAPET FOR REGNSKAPSÅRET 2025 - GENERELL INFORMASJON

### Enheten

Organisasjonsnummer:	963 460 449
Organisasjonsform:	Forening/lag/innretning
Foretaksnavn:	NORGES FOTBALLFORBUND
Forretningsadresse:	Sognsveien 75J 0855 OSLO

### Regnskapsår

Årsregnskapets periode:	01.01.2025 - 31.12.2025
-------------------------	-------------------------

### Konsern

Mørselskap i konsern:	Ja
Konsernregnskap lagt ved:	Ja

### Regnskapsregler

Regler for små foretak benyttet:	Ja
Benyttet ved utarbeidelsen av årsregnskapet til selskapet:	Regnskapslovens alminnelige regler
Benyttet ved utarbeidelsen av årsregnskapet til konsernet:	Regnskapslovens alminnelige regler

### Årsregnskapet fastsatt av kompetent organ

Bekreftet av representant for selskapet:	Lise Klaveness
Dato for fastsettelse av årsregnskapet:	05.02.2026

### Grunnlag for avgivelse

År 2025: Årsregnskapet er elektronisk innlevert
År 2024: Tall er hentet fra elektronisk innlevert årsregnskap fra 2025

*Det er ikke krav til at årsregnskapet m.v. som sendes til Regnskapsregisteret er undertegnet. Kontrollen på at dette er utført ligger hos revisor/enhetens øverste organ. Sikkerheten ivaretas ved at innsender har rolle/rettighet for innsending av årsregnskapet via Altinn, og ved at det bekreftes at årsregnskapet er fastsatt av kompetent organ.*

Brønnøysundregistrene, 21.04.2026



## Resultatregnskap

Beløp i: NOK	Note	2025	2024
<b>RESULTATREGNSKAP</b>			
<b>Inntekter</b>			
Salgsinntekt		1 212 407 000	1 211 308 000
Annen driftsinntekt		426 452 000	357 968 000
<b>Sum inntekter</b>		<b>1 638 859 000</b>	<b>1 569 276 000</b>
<b>Kostnader</b>			
Varekostnad		7 866 000	21 195 000
Lønnskostnad	16,17	270 285 000	249 431 000
Avskrivning på varige driftsmidler og immaterielle eiendeler	21,22	3 697 000	3 173 000
Annen driftskostnad		1 359 973 000	1 298 459 000
<b>Sum kostnader</b>		<b>1 641 821 000</b>	<b>1 572 258 000</b>
<b>Driftsresultat</b>		<b>-2 962 000</b>	<b>-2 982 000</b>
<b>Finansinntekter og finanskostnader</b>			
Renteinntekt fra foretak i samme konsern		0	0
Annen renteinntekt	18	30 507 000	27 049 000
Annen finansinntekt	18	5 359 000	7 905 000
<b>Sum finansinntekter</b>		<b>35 866 000</b>	<b>34 954 000</b>
Rentekostnad til foretak i samme konsern	19	14 212 000	13 413 000
Annen rentekostnad	19	4 395 000	3 589 000
Annen finanskostnad	19	1 064 000	1 079 000
<b>Sum finanskostnader</b>		<b>19 671 000</b>	<b>18 081 000</b>
<b>Netto finans</b>		<b>16 195 000</b>	<b>16 873 000</b>
<b>Ordinært resultat før skattekostnad</b>		<b>13 233 000</b>	<b>13 891 000</b>
Skattekostnad på ordinært resultat	19	0	0
<b>Ordinært resultat etter skattekostnad</b>		<b>13 233 000</b>	<b>13 891 000</b>
<b>Årsresultat</b>		<b>13 233 000</b>	<b>13 891 000</b>
<b>Overføringer og disponeringer</b>			
Ordinært utbytte	18	0	0



## Resultatregnskap

<b>Beløp i: NOK</b>	<b>Note</b>	<b>2025</b>	<b>2024</b>
Overføringer til/fra annen egenkapital		13 233 000	13 891 000
<b>Sum overføringer og disponeringer</b>		<b>13 233 000</b>	<b>13 891 000</b>



## Balanse

Beløp i: NOK	Note	2025	2024
<b>BALANSE - EIENDELER</b>			
<b>Anleggsmidler</b>			
<b>Immaterielle eiendeler</b>			
Konsesjoner, patenter, lisenser, varemerker og lignende rettigheter	21	26 542 000	27 674 000
Utsatt skattefordel	19	0	0
<b>Sum immaterielle eiendeler</b>		<b>26 542 000</b>	<b>27 674 000</b>
<b>Varige driftsmidler</b>			
Driftsløsøre, inventar, verktøy, kontormaskiner og lignende	22	3 343 000	3 127 000
<b>Sum varige driftsmidler</b>		<b>3 343 000</b>	<b>3 127 000</b>
<b>Finansielle anleggsmidler</b>			
Investering i datterselskap	23	96 943 000	96 943 000
Investering i annet foretak i samme konsern	23	200 000	254 000
<b>Sum finansielle anleggsmidler</b>		<b>97 143 000</b>	<b>97 197 000</b>
<b>Sum anleggsmidler</b>		<b>127 028 000</b>	<b>127 998 000</b>
<b>Omløpsmidler</b>			
<b>Varer</b>			
Varer		2 043 000	2 279 000
<b>Sum varer</b>		<b>2 043 000</b>	<b>2 279 000</b>
<b>Fordringer</b>			
Kundefordringer	24	25 152 000	17 641 000
Andre fordringer		125 937 000	89 929 000
Konsernfordringer	25	8 000 000	22 125 000
<b>Sum fordringer</b>		<b>159 089 000</b>	<b>129 695 000</b>
<b>Bankinnskudd, kontanter og lignende</b>			
Bankinnskudd, kontanter og lignende	27,28	226 249 000	245 447 000
<b>Sum bankinnskudd, kontanter og lignende</b>		<b>226 249 000</b>	<b>245 447 000</b>
<b>Sum omløpsmidler</b>		<b>387 381 000</b>	<b>377 421 000</b>



## Balanse

Beløp i: NOK	Note	2025	2024
<b>SUM EIENDELER</b>		<b>514 409 000</b>	<b>505 419 000</b>
<b>BALANSE - EGENKAPITAL OG GJELD</b>			
<b>Egenkapital</b>			
<b>Innskutt egenkapital</b>			
<b>Opptjent egenkapital</b>			
Annen egenkapital	20	162 690 000	149 456 000
<b>Sum opptjent egenkapital</b>		<b>162 690 000</b>	<b>149 456 000</b>
<b>Sum egenkapital</b>		<b>162 690 000</b>	<b>149 456 000</b>
<b>Gjeld</b>			
<b>Langsiktig gjeld</b>			
Pensjonsforpliktelser			0
<b>Sum avsetninger for forpliktelser</b>			<b>0</b>
<b>Annen langsiktig gjeld</b>			
<b>Sum langsiktig gjeld</b>		<b>0</b>	<b>0</b>
<b>Kortsiktig gjeld</b>			
Leverandørgjeld		34 838 000	18 488 000
Betalbar skatt	18,19	0	0
Skyldige offentlige avgifter		14 274 000	12 020 000
Kortsiktig konserngjeld		1 690 000	2 492 000
Annen kortsiktig gjeld		300 917 000	322 963 000
<b>Sum kortsiktig gjeld</b>		<b>351 719 000</b>	<b>355 963 000</b>
<b>Sum gjeld</b>		<b>351 719 000</b>	<b>355 963 000</b>
<b>SUM EGENKAPITAL OG GJELD</b>		<b>514 409 000</b>	<b>505 419 000</b>



## Konsernets resultatregnskap

Beløp i: NOK	Note	2025	2024
<b>RESULTATREGNSKAP</b>			
<b>Inntekter</b>			
Annen driftsinntekt	3	1 884 231 000	1 719 943 000
<b>Sum inntekter</b>		<b>1 884 231 000</b>	<b>1 719 943 000</b>
<b>Kostnader</b>			
Varekostnad		54 827 000	66 033 000
Lønnskostnad	4	391 240 000	362 991 000
Avskrivning på varige driftsmidler og immaterielle eiendeler	5,6	52 660 000	41 896 000
Annen driftskostnad	7	1 347 399 000	1 206 093 000
<b>Sum kostnader</b>		<b>1 846 126 000</b>	<b>1 677 013 000</b>
<b>Driftsresultat</b>		<b>38 105 000</b>	<b>42 930 000</b>
<b>Finansinntekter og finanskostnader</b>			
Annen finansinntekt		36 127 000	42 816 000
<b>Sum finansinntekter</b>		<b>36 127 000</b>	<b>42 816 000</b>
Annen finanskostnad		28 729 000	35 228 000
<b>Sum finanskostnader</b>		<b>28 729 000</b>	<b>35 228 000</b>
<b>Netto finans</b>		<b>7 398 000</b>	<b>7 588 000</b>
<b>Ordinært resultat før skattekostnad</b>		<b>45 503 000</b>	<b>50 518 000</b>
Skattekostnad på ordinært resultat	8	6 541 000	7 524 000
<b>Ordinært resultat etter skattekostnad</b>		<b>38 962 000</b>	<b>42 994 000</b>
<b>Årsresultat</b>		<b>38 962 000</b>	<b>42 994 000</b>
<b>Overføringer og disponeringer</b>			
Overføringer til/fra annen egenkapital		38 962 000	42 994 000
<b>Sum overføringer og disponeringer</b>		<b>38 962 000</b>	<b>42 994 000</b>



## Konsernets balanse

Beløp i: NOK	Note	2025	2024
<b>BALANSE - EIENDELER</b>			
<b>Anleggsmidler</b>			
<b>Immaterielle eiendeler</b>			
Konsesjoner, patenter, lisenser, varemerker og lignende rettigheter	5	26 542 000	27 674 000
Utsatt skattefordel	8	286 000	423 000
<b>Sum immaterielle eiendeler</b>		<b>26 828 000</b>	<b>28 097 000</b>
<b>Varige driftsmidler</b>			
Tomter, bygninger og annen fast eiendom	6	42 910 000	42 910 000
Maskiner og anlegg	6	514 693 000	534 179 000
Driftsløsøre, inventar, verktøy, kontormaskiner og lignende	6	230 226 000	179 398 000
<b>Sum varige driftsmidler</b>		<b>787 829 000</b>	<b>756 487 000</b>
<b>Finansielle anleggsmidler</b>			
Investering i datterselskap		525 000	495 000
Lån til foretak i samme konsern		8 000 000	22 125 000
Investeringer i tilknyttet selskap	9	200 000	254 000
Lån til tilknyttet selskap og felles kontrollert virksomhet	8,9		0
<b>Sum finansielle anleggsmidler</b>		<b>8 725 000</b>	<b>22 874 000</b>
<b>Sum anleggsmidler</b>		<b>823 382 000</b>	<b>807 458 000</b>
<b>Omløpsmidler</b>			
<b>Varer</b>			
Varer		3 224 000	3 809 000
<b>Sum varer</b>		<b>3 224 000</b>	<b>3 809 000</b>
<b>Fordringer</b>			
Kundefordringer		44 036 000	53 691 000
Andre fordringer	10	131 083 000	95 551 000
<b>Sum fordringer</b>		<b>175 119 000</b>	<b>149 242 000</b>
<b>Bankinnskudd, kontanter og lignende</b>			
Bankinnskudd, kontanter og lignende	11	387 337 000	386 945 000
<b>Sum bankinnskudd, kontanter og lignende</b>		<b>387 337 000</b>	<b>386 945 000</b>



### Konsernets balanse

Beløp i: NOK	Note	2025	2024
Sum omløpsmidler		565 680 000	539 996 000
<b>SUM EIENDELER</b>		<b>1 389 062 000</b>	<b>1 347 454 000</b>
<b>BALANSE - EGENKAPITAL OG GJELD</b>			
<b>Egenkapital</b>			
<b>Innskutt egenkapital</b>			
<b>Opptjent egenkapital</b>			
Annen egenkapital	12	468 340 000	429 378 000
Minoritetsinteresser	12	125 000	125 000
<b>Sum opptjent egenkapital</b>	12	<b>468 465 000</b>	<b>429 503 000</b>
<b>Sum egenkapital</b>		<b>468 465 000</b>	<b>429 503 000</b>
<b>Gjeld</b>			
<b>Langsiktig gjeld</b>			
Pensjonsforpliktelser			0
Utsatt skatt	8	26 910 000	25 836 000
<b>Sum avsetninger for forpliktelser</b>		<b>26 910 000</b>	<b>25 836 000</b>
<b>Annen langsiktig gjeld</b>			
Gjeld til kredittinstitusjoner	14,15	354 542 000	374 058 000
Øvrig langsiktig gjeld	16	108 101 000	96 436 000
<b>Sum annen langsiktig gjeld</b>		<b>462 643 000</b>	<b>470 494 000</b>
<b>Sum langsiktig gjeld</b>		<b>489 553 000</b>	<b>496 330 000</b>
<b>Kortsiktig gjeld</b>			
Leverandørgjeld		74 750 000	45 412 000
Betalbar skatt	8	5 328 000	5 458 000
Skyldige offentlige avgifter		20 466 000	18 330 000
Annen kortsiktig gjeld	9,17	330 500 000	352 421 000
<b>Sum kortsiktig gjeld</b>		<b>431 044 000</b>	<b>421 621 000</b>
<b>Sum gjeld</b>		<b>920 597 000</b>	<b>917 951 000</b>



## Konsernets balanse

<b>Beløp i: NOK</b>	<b>Note</b>	<b>2025</b>	<b>2024</b>
<b>SUM EGENKAPITAL OG GJELD</b>		<b>1 389 062 000</b>	<b>1 347 454 000</b>



## Brønnøysundregistrene

### ÅRSREGNSKAP FOR REGNSKAPSÅRET 2025 - GENERELL INFORMASJON

Journalnummer: 2026 370455

#### Virksomheten

Organisasjonsnummer: 963 460 449  
Organisasjonsform: Forening/lag/innretning  
Foretaksnavn: NORGES FOTBALLFORBUND  
Forretningsadresse: Sognsveien 75J  
0855 OSLO

#### Regnskapsår

Årsregnskapets periode: 01.01.2025 - 31.12.2025

#### Konsern

Morselskap i konsern: Ja  
Konsernregnskap lagt ved: Ja

#### Regnskapsregler

Regler for små foretak benyttet: Ja  
Benyttet ved utarbeidelsen av  
årsregnskapet: Regnskapslovens alminnelige regler  
Benyttet ved utarbeidelsen av  
konsernregnskapet: Regnskapslovens alminnelige regler

#### Årsregnskapet fastsatt av kompetent organ

Bekreftet av: Lise Klaveness  
Dato for fastsettelse av årsregnskapet: 05.02.2026

#### Grunnlag for avgivelse

År 2025: Årsregnskap er elektronisk innlevert.  
År 2024: Tall er hentet fra elektronisk innlevert årsregnskap fra 2025.

*Virksomheten sitt øverste organ er ansvarlig for at årsregnskapet er signert. Det er mulig å levere årsregnskap uten signatur fordi sikkerheten for rett rapportering er ivaretatt ved at innsenderen har rolle/rettighet for innsending i Altinn. Navnet på representanten, som bekrefter at årsregnskapet er godkjent, er i tillegg oppgitt.*

Brønnøysundregistrene, 20.04.2026



Organisasjonsnr: 963 460 449  
NORGES FOTBALLFORBUND

## RESULTATREGNSKAP

Beløp i: NOK	Note	2025	2024
<b>RESULTATREGNSKAP</b>			
<b>Inntekter</b>			
Salgsinntekt		1 212 407 000	1 211 308 000
Annen driftsinntekt		426 452 000	357 968 000
<b>Sum inntekter</b>		<b>1 638 859 000</b>	<b>1 569 276 000</b>
<b>Kostnader</b>			
Varekostnad		7 866 000	21 195 000
Lønnskostnad	16,17	270 285 000	249 431 000
Avskrivning på varige driftsmidler og immaterielle eiendeler	21,22	3 697 000	3 173 000
Annen driftskostnad		1 359 973 000	1 298 459 000
<b>Sum kostnader</b>		<b>1 641 821 000</b>	<b>1 572 258 000</b>
<b>Driftsresultat</b>		<b>-2 962 000</b>	<b>-2 982 000</b>
<b>Finansinntekter og finanskostnader</b>			
Renteinntekt fra foretak i samme konsern		0	0
Annen renteinntekt	18	30 507 000	27 049 000
Annen finansinntekt	18	5 359 000	7 905 000
<b>Sum finansinntekter</b>		<b>35 866 000</b>	<b>34 954 000</b>
Rentekostnad til foretak i samme konsern	19	14 212 000	13 413 000
Annen rentekostnad	19	4 395 000	3 589 000
Annen finanskostnad	19	1 064 000	1 079 000
<b>Sum finanskostnader</b>		<b>19 671 000</b>	<b>18 081 000</b>
<b>Netto finans</b>		<b>16 195 000</b>	<b>16 873 000</b>
<b>Ordinært resultat før skattekostnad</b>			
Skattekostnad på ordinært resultat	19	0	0
<b>Ordinært resultat etter skattekostnad</b>		<b>13 233 000</b>	<b>13 891 000</b>
<b>Årsresultat</b>		<b>13 233 000</b>	<b>13 891 000</b>
<b>Overføringer og disponeringer</b>			
Ordinært utbytte	18	0	0
Overføringer til/fra annen egenkapital		13 233 000	13 891 000
<b>Sum overføringer og disponeringer</b>		<b>13 233 000</b>	<b>13 891 000</b>





Organisasjonsnr: 963 460 449  
NORGES FOTBALLFORBUND

## BALANSE

Beløp i: NOK	Note	2025	2024
<b>BALANSE - EIENDELER</b>			
<b>Anleggsmidler</b>			
<b>Immaterielle eiendeler</b>			
Konsesjoner, patenter, lisenser, varemerker og lignende rettigheter	21	26 542 000	27 674 000
Utsatt skattefordel	19	0	0
<b>Sum immaterielle eiendeler</b>		<b>26 542 000</b>	<b>27 674 000</b>
<b>Varige driftsmidler</b>			
Driftsløsøre, inventar, verktøy, kontormaskiner og lignende	22	3 343 000	3 127 000
<b>Sum varige driftsmidler</b>		<b>3 343 000</b>	<b>3 127 000</b>
<b>Finansielle anleggsmidler</b>			
Investering i datterselskap	23	96 943 000	96 943 000
Investering i annet foretak i samme konsern	23	200 000	254 000
<b>Sum finansielle anleggsmidler</b>		<b>97 143 000</b>	<b>97 197 000</b>
<b>Sum anleggsmidler</b>		<b>127 028 000</b>	<b>127 998 000</b>
<b>Omløpsmidler</b>			
<b>Varer</b>			
Varer		2 043 000	2 279 000
<b>Sum varer</b>		<b>2 043 000</b>	<b>2 279 000</b>
<b>Fordringer</b>			
Kundefordringer	24	25 152 000	17 641 000
Andre fordringer		125 937 000	89 929 000
Konsernfordringer	25	8 000 000	22 125 000
<b>Sum fordringer</b>		<b>159 089 000</b>	<b>129 695 000</b>
<b>Bankinnskudd, kontanter og lignende</b>			
Bankinnskudd, kontanter og lignende	27,28	226 249 000	245 447 000
<b>Sum bankinnskudd, kontanter og lignende</b>		<b>226 249 000</b>	<b>245 447 000</b>
<b>Sum omløpsmidler</b>		<b>387 381 000</b>	<b>377 421 000</b>
<b>SUM EIENDELER</b>		<b>514 409 000</b>	<b>505 419 000</b>
<b>BALANSE - EGENKAPITAL OG GJELD</b>			



<b>Egenkapital</b>			
<b>Innskutt egenkapital</b>			
<b>Opptjent egenkapital</b>			
Annen egenkapital	20	162 690 000	149 456 000
<b>Sum opptjent egenkapital</b>		<b>162 690 000</b>	<b>149 456 000</b>
<b>Sum egenkapital</b>		<b>162 690 000</b>	<b>149 456 000</b>
<b>Gjeld</b>			
<b>Langsiktig gjeld</b>			
Pensjonsforpliktelser			0
<b>Sum avsetninger for forpliktelser</b>			<b>0</b>
Annen langsiktig gjeld			
<b>Sum langsiktig gjeld</b>		<b>0</b>	<b>0</b>
<b>Kortsiktig gjeld</b>			
Leverandørgjeld		34 838 000	18 488 000
Betalbar skatt	18,19	0	0
Skyldige offentlige avgifter		14 274 000	12 020 000
Kortsiktig konserngjeld		1 690 000	2 492 000
Annen kortsiktig gjeld		300 917 000	322 963 000
<b>Sum kortsiktig gjeld</b>		<b>351 719 000</b>	<b>355 963 000</b>
<b>Sum gjeld</b>		<b>351 719 000</b>	<b>355 963 000</b>
<b>SUM EGENKAPITAL OG GJELD</b>		<b>514 409 000</b>	<b>505 419 000</b>



Organisasjonsnr: 963 460 449  
NORGES FOTBALLFORBUND

## KONSERNRESULTATREGNSKAP

<b>Beløp i: NOK</b>	<b>Note</b>	<b>2025</b>	<b>2024</b>
<b>RESULTATREGNSKAP</b>			
<b>Inntekter</b>			
Annen driftsinntekt	3	1 884 231 000	1 719 943 000
<b>Sum inntekter</b>		<b>1 884 231 000</b>	<b>1 719 943 000</b>
<b>Kostnader</b>			
Varekostnad		54 827 000	66 033 000
Lønnskostnad	4	391 240 000	362 991 000
Avskrivning på varige driftsmidler og immaterielle eiendeler	5,6	52 660 000	41 896 000
Annen driftskostnad	7	1 347 399 000	1 206 093 000
<b>Sum kostnader</b>		<b>1 846 126 000</b>	<b>1 677 013 000</b>
<b>Driftsresultat</b>		<b>38 105 000</b>	<b>42 930 000</b>
<b>Finansinntekter og finanskostnader</b>			
Annen finansinntekt		36 127 000	42 816 000
<b>Sum finansinntekter</b>		<b>36 127 000</b>	<b>42 816 000</b>
Annen finanskostnad		28 729 000	35 228 000
<b>Sum finanskostnader</b>		<b>28 729 000</b>	<b>35 228 000</b>
<b>Netto finans</b>		<b>7 398 000</b>	<b>7 588 000</b>
<b>Ordinært resultat før skattekostnad</b>			
Skattekostnad på ordinært resultat	8	6 541 000	7 524 000
<b>Ordinært resultat etter skattekostnad</b>		<b>38 962 000</b>	<b>42 994 000</b>
<b>Årsresultat</b>		<b>38 962 000</b>	<b>42 994 000</b>
<b>Overføringer og disponeringer</b>			
Overføringer til/fra annen egenkapital		38 962 000	42 994 000
<b>Sum overføringer og disponeringer</b>		<b>38 962 000</b>	<b>42 994 000</b>



Organisasjonsnr: 963 460 449  
NORGES FOTBALLFORBUND

## KONSERNBALANSE

<b>Beløp i: NOK</b>	<b>Note</b>	<b>2025</b>	<b>2024</b>
<b>BALANSE - EIENDELER</b>			
<b>Anleggsmidler</b>			
<b>Immaterielle eiendeler</b>			
Konsesjoner, patenter, lisenser, varemerker og lignende rettigheter	5	26 542 000	27 674 000
Utsatt skattefordel	8	286 000	423 000
<b>Sum immaterielle eiendeler</b>		<b>26 828 000</b>	<b>28 097 000</b>
<b>Varige driftsmidler</b>			
Tomter, bygninger og annen fast eiendom	6	42 910 000	42 910 000
Maskiner og anlegg	6	514 693 000	534 179 000
Driftsløsøre, inventar, verktøy, kontormaskiner og lignende	6	230 226 000	179 398 000
<b>Sum varige driftsmidler</b>		<b>787 829 000</b>	<b>756 487 000</b>
<b>Finansielle anleggsmidler</b>			
Investering i datterselskap		525 000	495 000
Lån til foretak i samme konsern		8 000 000	22 125 000
Investeringer i tilknyttet selskap	9	200 000	254 000
Lån til tilknyttet selskap og felles kontrollert virksomhet	8,9		0
<b>Sum finansielle anleggsmidler</b>		<b>8 725 000</b>	<b>22 874 000</b>
<b>Sum anleggsmidler</b>		<b>823 382 000</b>	<b>807 458 000</b>
<b>Omløpsmidler</b>			
<b>Varer</b>			
Varer		3 224 000	3 809 000
<b>Sum varer</b>		<b>3 224 000</b>	<b>3 809 000</b>
<b>Fordringer</b>			
Kundefordringer		44 036 000	53 691 000
Andre fordringer	10	131 083 000	95 551 000
<b>Sum fordringer</b>		<b>175 119 000</b>	<b>149 242 000</b>
<b>Bankinnskudd, kontanter og lignende</b>			
Bankinnskudd, kontanter og lignende	11	387 337 000	386 945 000
<b>Sum bankinnskudd, kontanter og lignende</b>		<b>387 337 000</b>	<b>386 945 000</b>



Sum omløpsmidler		565 680 000	539 996 000
<b>SUM EIENDELER</b>		<b>1 389 062 000</b>	<b>1 347 454 000</b>
<b>BALANSE - EGENKAPITAL OG GJELD</b>			
<b>Egenkapital</b>			
<b>Innskutt egenkapital</b>			
<b>Opptjent egenkapital</b>			
Annen egenkapital	12	468 340 000	429 378 000
Minoritetsinteresser	12	125 000	125 000
<b>Sum opptjent egenkapital</b>	<b>12</b>	<b>468 465 000</b>	<b>429 503 000</b>
<b>Sum egenkapital</b>		<b>468 465 000</b>	<b>429 503 000</b>
<b>Gjeld</b>			
<b>Langsiktig gjeld</b>			
Pensjonsforpliktelser			0
Utsatt skatt	8	26 910 000	25 836 000
<b>Sum avsetninger for forpliktelser</b>		<b>26 910 000</b>	<b>25 836 000</b>
<b>Annen langsiktig gjeld</b>			
Gjeld til kredittinstitusjoner	14,15	354 542 000	374 058 000
Øvrig langsiktig gjeld	16	108 101 000	96 436 000
<b>Sum annen langsiktig gjeld</b>		<b>462 643 000</b>	<b>470 494 000</b>
<b>Sum langsiktig gjeld</b>		<b>489 553 000</b>	<b>496 330 000</b>
<b>Kortsiktig gjeld</b>			
Leverandørgjeld		74 750 000	45 412 000
Betalbar skatt	8	5 328 000	5 458 000
Skyldige offentlige avgifter		20 466 000	18 330 000
Annen kortsiktig gjeld	9,17	330 500 000	352 421 000
<b>Sum kortsiktig gjeld</b>		<b>431 044 000</b>	<b>421 621 000</b>
<b>Sum gjeld</b>		<b>920 597 000</b>	<b>917 951 000</b>
<b>SUM EGENKAPITAL OG GJELD</b>		<b>1 389 062 000</b>	<b>1 347 454 000</b>



Organisasjonsnr: 963 460 449  
NORGES FOTBALLFORBUND

## NOTEOPPLYSNINGER - SELSKAP - alle poster oppgitt i hele tall

**Note**  
1

### Regnskapsprinsipper

NFFs årsregnskap avlegges i henhold til regnskapsstandard for ideelle organisasjoner, NRS(F) "God regnskapsskikk for ideelle organisasjoner". Forbundsstyret mener at denne standarden på en bedre måte tydeliggjør sammenhengen mellom organisasjonens mål, aktivitet og ressursbruk. Årsregnskap som støtter organisasjonens måloppnåelse på denne måten, gir bedre og mer relevant informasjon til medlemmene, og øker kvaliteten på regnskapsrapporteringen. Forbundsregnskapet består av aktivitetsregnskap og konsernregnskap, balanse, kontantstrømpoppstilling og noteopplysninger. Konsernregnskapet består av resultatregnskap, balanse, kontantstrømpoppstilling og noteopplysninger. Regnskapslovens regler og god regnskapsskikk i Norge er anvendt ved utarbeidelsen av regnskapet. Årsregnskapet og den økonomiske årsberetningen er avgitt av forbundets styre og generalsekretær

**Note**  
15

### Lønn og ytelser

<u>Lønn</u>	<u>Årets</u>	<u>Fjorårets</u>
	212599000.00	197314000.00
<u>Arbeidsgiveravgift</u>	<u>Årets</u>	<u>Fjorårets</u>
	32842000.00	32154000.00
<u>Pensjonskostnader</u>	<u>Årets</u>	<u>Fjorårets</u>
	14806000.00	13715000.00
<u>Andre ytelser</u>	<u>Årets</u>	<u>Fjorårets</u>
	10038000.00	13647000.00
<u>Sum lønnskostnader</u>	<u>Årets</u>	<u>Fjorårets</u>
	270285000.00	256830000.00

**Note**  
16

### Ytelser til ledende personer

#### Ytelser til daglig leder

<u>Ytelser</u>	<u>Lønn</u>	<u>Pensj.forpl.</u>	<u>Andre godtgj.</u>
	2492000.00	139000.00	20000.00

**Note**



15

## Ytelser til andre ledende personer

<u>Ledende person</u>	<u>Lønn</u>	<u>Pensj.forpl.</u>	<u>Andre godtgj.</u>
President	1971000.00	139000.00	248000.00
<u>Sum ytelse andre led.pers.</u>	<u>1971000.00</u>	<u>139000.00</u>	<u>248000.00</u>

## Note

16

## Ytelser til revisjon

<u>Revisjon</u>	<u>Årets</u>	<u>Fjorårets</u>
	1248000.00	1129000.00
<u>Andre tjenester</u>	<u>Årets</u>	<u>Fjorårets</u>
	245000.00	345000.00
<u>Sum godtgjørelse til revisor</u>	<u>Årets</u>	<u>Fjorårets</u>
	1493000.00	1474000.00

## Note

15

## Antall årsverk i regnskapsåret

Virksomheten har hatt følgende antall årsverk:  
154.80

## Note

16

## Obligatorisk tjenstepensjon

Er virksomheten pliktig til å ha tjenstepensjonsordning etter lov:  
Ja

Oppfyller pensjonsordning lovkravene: Ja

## Note

## Lån og sikkerhetsstillelse til ledende personer og aksjeeiere

Er det gitt lån eller sikkerhetsstillelse til ledende personer: Nei

## Note

21

## Konsern, tilknyttet selskap og datterselskap

### Tilknyttet selskap/datterselskap

<u>Navn og adresse</u>	<u>Eierandel</u>	<u>Stemmeandel</u>	<u>Egenkapital</u>	<u>Resultat</u>
------------------------	------------------	--------------------	--------------------	-----------------



AS Ullevaal Stadion	100.00%	100.00%	297328.00	19863.00
Skarphallen Fotball	50.00%	50.00%	25000.00	0.00
AS				
Idrettens	100.00%	100.00%	78092.00	2912.00
Helsesenter				

## Note

19

## Skattekostnad

### Resultatført skatt på ordinært resultat

<u>Betalbar skatt</u>	<u>Årets</u>	<u>Fjorårets</u>
	0.00	0.00
<u>Endringer i utsatt skattefordel</u>	<u>Årets</u>	<u>Fjorårets</u>
	0.00	0.00
<u>Skattekostnad ordinært resultat</u>	<u>Årets</u>	<u>Fjorårets</u>
	0.00	0.00

### Skattepliktig inntekt

#### Betalbar skatt i balansen

<u>Betalbar skatt på årets resultat</u>	<u>Årets</u>	<u>Fjorårets</u>
	0.00	0.00
<u>Sum betalbar skatt i balansen</u>	<u>Årets</u>	<u>Fjorårets</u>
	0.00	0.00

## Note

17,18

## Varige driftsmidler/anleggsmidler

Driftsløsøre, inventar o.l. er forkortet til: "Drift/inv"

Maskiner og anlegg er forkortet til: "Mask/anl"

Tomter, bygninger og annen fast eiendom er forkortet til: "T/B/AFE"

## Note

### Egenkapital

Aksjekapital er forkortet til: "Aksjekap"

Annen innskutt egenkapital er forkortet til: "A.innsk.EK"

<u>Andre endringer</u>	<u>Aksjekap</u>	<u>Overkurs</u>	<u>A.innsk.EK</u>
			170781000.00



Organisasjonsnr: 963 460 449  
NORGES FOTBALLFORBUND

NOTEOPPLYSNINGER - KONSERN - alle poster oppgitt i hele tall

**Note**  
1

**Regnskapsprinsipper**

Årsregnskapet er satt opp etter regnskapsloven. Regnskapsreglene for små foretak er fulgt.



# Deloitte.

Deloitte AS  
Dronning Eufemias gate 14  
Postboks 221  
NO-0103 Oslo  
Norway

+47 23 27 90 00  
www.deloitte.no

Til Forbundstinget i Norges Fotballforbund

UAVHENGIG REVISORS BERETNING

## Konklusjon

Vi har revidert årsregnskapet for Norges Fotballforbund som består av:

- forbundsregnskapet, som består av balanse per 31. desember 2025, aktivitetsregnskap og kontantstrømoppstilling for regnskapsåret avsluttet per denne datoen og noter til årsregnskapet, herunder et sammendrag av viktige regnskapsprinsipper.
- konsernregnskapet, som består av balanse per 31. desember 2025, resultatregnskap og kontantstrømoppstilling for regnskapsåret avsluttet per denne datoen og noter til årsregnskapet, herunder et sammendrag av viktige regnskapsprinsipper.

## Etter vår mening

- oppfyller årsregnskapet gjeldende lovkrav,
- gir forbundsregnskapet et rettviseende bilde av forbundets finansielle stilling per 31. desember 2025 og av dets resultater og kontantstrømmer for regnskapsåret avsluttet per denne datoen i samsvar med regnskapslovens regler og god regnskapsskikk i Norge, og
- gir konsernregnskapet et rettviseende bilde av konsernets finansielle stilling per 31. desember 2025 og av dets resultater og kontantstrømmer for regnskapsåret avsluttet per denne datoen i samsvar med regnskapslovens regler og god regnskapsskikk i Norge.

## Grunnlag for konklusjonen

Vi har gjennomført revisjonen i samsvar med International Standards on Auditing (ISA-ene). Våre oppgaver og plikter i henhold til disse standardene er beskrevet nedenfor under *Revisors oppgaver og plikter ved revisjonen av årsregnskapet*. Vi er uavhengige av forbundet og konsernet i samsvar med kravene i relevante lover og forskrifter i Norge og International Code of Ethics for Professional Accountants (inkludert internasjonale uavhengighetsstandarder) utstedt av International Ethics Standards Board for Accountants (IESBA-reglene), og vi har overholdt våre øvrige etiske forpliktelser i samsvar med disse kravene. Innhentet revisjonsbevis er etter vår vurdering tilstrekkelig og hensiktsmessig som grunnlag for vår konklusjon.

## Øvrig informasjon

Styret og daglig leder (ledelsen) er ansvarlige for informasjonen i årsberetningen. Vår konklusjon om årsregnskapet ovenfor dekker ikke informasjonen i årsberetningen.

I forbindelse med revisjonen av årsregnskapet er det vår oppgave å lese årsberetningen. Formålet er å vurdere hvorvidt det foreligger vesentlig inkonsistens mellom årsberetningen og årsregnskapet og den kunnskap vi har opparbeidet oss under revisjonen av årsregnskapet, eller hvorvidt informasjon i årsberetningen ellers fremstår som vesentlig feil. Vi har plikt til å rapportere dersom årsberetningen fremstår som vesentlig feil. Vi har ingenting å rapportere i så henseende.

Basert på kunnskapen vi har opparbeidet oss i revisjonen, mener vi at årsberetningen

- er konsistent med årsregnskapet og
- inneholder de opplysninger som skal gis i henhold til gjeldende lovkrav.

Deloitte AS and Deloitte Advokatfirma AS are the Norwegian affiliates of Deloitte NSE LLP, a member firm of Deloitte Touche Tohmatsu Limited, a UK private company limited by guarantee ("DTTL"). DTTL and each of its member firms are legally separate and independent entities. DTTL and Deloitte NSE LLP do not provide services to clients. Please see [www.deloitte.com/about](http://www.deloitte.com/about) to learn more about our global network of member firms.

Registrert i Foretaksregisteret  
Medlemmer av Den norske Revisorforening  
Organisasjonsnummer: 980 211 282

Deloitte Norway conducts business through two legally separate and independent limited liability companies; Deloitte AS, providing audit, consulting, financial advisory and risk management services, and Deloitte Advokatfirma AS, providing tax and legal services.



## Deloitte.

Uavhengig revisors beretning  
Norges Fotballforbund

### *Ledelsens ansvar for årsregnskapet*

Ledelsen er ansvarlig for å utarbeide årsregnskapet og for at det gir et rettviseende bilde i samsvar med regnskapslovens regler og god regnskapsskikk i Norge. Ledelsen er også ansvarlig for slik internkontroll som den finner nødvendig for å kunne utarbeide et årsregnskap som ikke inneholder vesentlig feilinformasjon, verken som følge av misligheter eller utilsiktede feil.

Ved utarbeidelsen av årsregnskapet må ledelsen ta standpunkt til forbundets og konsernets evne til fortsatt drift og opplyse om forhold av betydning for fortsatt drift. Forutsetningen om fortsatt drift skal legges til grunn for årsregnskapet så lenge det ikke er sannsynlig at virksomheten vil bli avviklet.

### *Revisors oppgaver og plikter ved revisjonen av årsregnskapet*

Vårt mål er å oppnå betryggende sikkerhet for at årsregnskapet som helhet ikke inneholder vesentlig feilinformasjon, verken som følge av misligheter eller utilsiktede feil, og å avgi en revisjonsberetning som inneholder vår konklusjon. Betryggende sikkerhet er en høy grad av sikkerhet, men ingen garanti for at en revisjon utført i samsvar med ISA-ene, alltid vil avdekke vesentlig feilinformasjon. Feilinformasjon kan oppstå som følge av misligheter eller utilsiktede feil. Feilinformasjon er å anse som vesentlig dersom den enkeltvis eller samlet med rimelighet kan forventes å påvirke de økonomiske beslutningene som brukerne foretar på grunnlag av årsregnskapet.

Som del av en revisjon i samsvar med ISA-ene, utøver vi profesjonelt skjønn og utviser profesjonell skepsis gjennom hele revisjonen. I tillegg:

- identifiserer og vurderer vi risikoen for vesentlig feilinformasjon i årsregnskapet, enten det skyldes misligheter eller utilsiktede feil. Vi utformer og gjennomfører revisjonshandlinger for å håndtere slike risikoer, og innhenter revisjonsbevis som er tilstrekkelig og hensiktsmessig som grunnlag for vår konklusjon. Risikoen for at vesentlig feilinformasjon som følge av misligheter ikke blir avdekket, er høyere enn for feilinformasjon som skyldes utilsiktede feil, siden misligheter kan innebære samarbeid, forfalskning, bevisste utelatelser, uriktige fremstillinger eller overstyring av internkontroll.
- opparbeider vi oss en forståelse av intern kontroll som er relevant for revisjonen, for å utforme revisjonshandlinger som er hensiktsmessige etter omstendighetene, men ikke for å gi uttrykk for en mening om effektiviteten av forbundets og konsernets interne kontroll.
- evaluerer vi om de anvendte regnskapsprinsippene er hensiktsmessige og om regnskapsestimaterne og tilhørende noteopplysninger utarbeidet av ledelsen er rimelige.
- konkluderer vi på om ledelsens bruk av fortsatt drift-forutsetningen er hensiktsmessig, og, basert på innhentede revisjonsbevis, hvorvidt det foreligger vesentlig usikkerhet knyttet til hendelser eller forhold som kan skape tvil av betydning om forbundets og konsernets evne til fortsatt drift. Dersom vi konkluderer med at det eksisterer vesentlig usikkerhet, kreves det at vi i revisjonsberetningen henleder oppmerksomheten på tilleggsopplysningene i årsregnskapet, eller, dersom slike tilleggsopplysninger ikke er tilstrekkelige, at vi modifiserer vår konklusjon. Våre konklusjoner er basert på revisjonsbevis innhentet frem til datoen for revisjonsberetningen. Etterfølgende hendelser eller forhold kan imidlertid medføre at forbundets og konsernet ikke kan fortsette driften.
- evaluerer vi den samlede presentasjonen, strukturen og innholdet i årsregnskapet, inkludert tilleggsopplysningene, og hvorvidt årsregnskapet gir uttrykk for de underliggende transaksjonene og hendelsene på en måte som gir et rettviseende bilde.
- innhenter vi tilstrekkelig og hensiktsmessig revisjonsbevis vedrørende den finansielle informasjonen til enhetene eller forretningsområdene i konsernet for å kunne gi uttrykk for en mening om konsernregnskapet. Vi er ansvarlige for å lede, følge opp og gjennomføre konsernrevisjonen. Vi har eneansvar for vår konklusjon om konsernregnskapet.

Vi kommuniserer med styret blant annet om det planlagte innholdet i og tidspunkt for revisjonsarbeidet og eventuelle vesentlige funn i revisjonen, herunder vesentlige svakheter i intern kontroll som vi avdekker gjennom revisjonen.



**Deloitte.**

Uavhengig revisors beretning  
Norges Fotballforbund

Oslo, 28. februar 2026  
Deloitte AS

**Erik Michael Strand**  
statsautorisert revisor  
(elektronisk signert)



## Uavhengig revisors beretning


Name

**Strand, Erik Michael**

Date

**2026-03-24**

Identification

 **bankID** Strand, Erik Michael



This document contains electronic signatures using EU-compliant PAdES - PDF  
Advanced Electronic Signatures (Regulation (EU) No 910/2014 (eIDAS))

## STYRETS ØKONOMISKE ÅRSBERETNING NORGES FOTBALLFORBUND 2025

Norges Fotballforbund (NFF) ble stiftet den 30. april 1902. NFF er i dag det største særiddrettsforbundet i Norge. Økonomisk kontroll og gode prioriteringer er nødvendig for å skape mer og bedre aktivitet i alle ledd. Økonomiske prioriteringer belager seg på føringer og prioriteringer i tråd med Strategiplanen.

Forbundsstyrets økonomiske årsberetning for 2025 omhandler i hovedsak NFFs resultat og økonomiske stilling. NFFs konsernregnskap omhandles i egen seksjon. Konsernregnskapet er satt opp i samsvar med Regnskapsloven. Alle datterselskap er konsolidert inn i konsernregnskapet for NFF. Konsernregnskapet består av regnskapene til:

- Norges Fotballforbund
- AS Ullevaal Stadion
- Ullevaal Stadion Idrett AS
- Idrettens Helsesenter AS
- Skarphallen Fotball AS \*
- Fotball Media Herrer AS \*
- Fotball Media Kvinner AS \*

\* Selskapene er innarbeidet etter egenkapitalmetoden

### NFFS RESULTAT OG ØKONOMISKE STILLING

#### Aktivitetsregnskap 2025

Forbundsstyret presenterer NFFs årsregnskap i henhold til regnskapsstandard for ideelle organisasjoner, NSR(F) "God regnskapsskikk for ideelle organisasjoner". Forbundsstyret mener at denne metodikken på en god måte tydeliggjør sammenhengen mellom organisasjonens mål, aktivitet og ressursbruk. Årsregnskap som støtter organisasjonens måloppnåelse på denne måten, gir bedre og mer relevant informasjon til medlemmene og øker kvaliteten på regnskapsrapporteringen.

Egenkapitalsituasjonen i NFF er solid og på grunn av dette har Forbundsstyret som målsetting om at alle disponible inntekter skal prioriteres til aktivitet. Aktivitetsregnskapet viser et positivt aktivitetsresultat etter finans på 13,2 millioner kroner, tilsvarende resultat i 2024 var positivt med 13,9 millioner kroner.

Samlede inntekter utgjorde 1.638,9 millioner kroner (1.569,3 millioner kroner i 2024). 68,0 prosent av inntektene relaterer seg til salg av TV-rettigheter og inntekter fra samarbeidspartnere.

Aktivitetskostnadene utgjorde 1.641,8 millioner kroner (1.572,3 millioner kroner i 2024). Klubbene i Eliteserien, OBOS-ligaen, Toppserien, 1. divisjon kvinner, 2. divisjon herrer og Norsk Tipping-ligaen har, basert på en samarbeidsavtale, krav på

en rimelig godtgjørelse av inntektene fra salg av TV-rettigheter og ligasponsorat, dette utgjør 38 prosent av kostnadene i NFF.

Totale eiendeler ved årsskiftet viser 514,4 millioner kroner (505,4 millioner kroner i 2024). Egenkapitalen ved årsskiftet var 162,7 millioner kroner (149,5 millioner kroner i 2024) og tilsvarer en egenkapitalandel på 31,7 prosent (29,6 prosent i 2024), alle egenkapitalklasser medregnet. Endringen i total egenkapital fra 31.12.2024 til 31.12.2025 er positivt med 13,2 millioner kroner, hvilket er i tråd med aktivitetsresultatet.

Vesentlige endringer:

- Bankinnskudd, kontanter og lignende er redusert med 19,1 millioner kroner. Dette skyldes økte fordringer og økt kortsiktig gjeld.
- Opptjente, ikke fakturerte inntekter er økt med 29,3 millioner kroner. Dette skyldes periodisering av inntekter fra UEFA/FIFA.

### **FOTBALLKRETSE**

NFF sine 18 fotballkretser har gjennomgående hatt god økonomistyring, og økonomien anses som tilfredsstillende, blant annet målt i egenkapitalandel.

Totalt anskaffede midler for NFFs 18 fotballkretser var i 2025 293,5 millioner (276,3 millioner kroner i 2024). Kretsene mottar direkte støtte fra NFF sentralt. NFF bidro i 2025 med et totalt tilskudd på 86,4 (90,4 mnok i 2024) millioner kroner til kretsene, dette inkluderer grunntilskudd, aktivitetsmidler fra KUD og øremerkede midler. Intensjonene og innretningene på tilskuddene til kretsene er flere. Noen av tilskuddene er øremerkede til særskilte aktiviteter, mens andre er av mer generell karakter. Per 31.12.2025 var den samlede egenkapitalen i krets (alle egenkapitalklasser medregnet) på 98,5 millioner kroner (tilsvarende beløp for 2024 var 97,2 millioner kroner). Det gir en gjennomsnittlig egenkapitalandel på 71,1 % (68,4 % i 2024), noe som anses tilfredsstillende. Alle kretsregnskaper er ikke ferdig revidert og/eller vedtatt, men eventuelle endringer vil ikke endre overnevnte vesentlig.

### **BREDDEAKTIVITETER**

NFF mottar tilskudd fra KUD til å stimulere til bedre og økt aktivitet for barn og ungdom. Midlene kanaliseres via kretsapparatet til ulike tiltak. Ressursene skal stimulere til utdannings- og utviklingstiltak på klubbnivå. Kretsapparatet sikrer kompetansetilførsel til klubb. I 2025 mottok NFF 28,8 millioner kroner i aktivitetsmidler. Disse midlene øremerker NFF til breddeaktivitet og er i all hovedsak utbetalt fotballkretsene, basert på en intern fordelingsmodell.

### **KOMPENSASJON FOR MERVERDIAVGIFT**

I 2010 fastsatte Kulturdepartementet Forskrift om merverdiavgiftskompensasjon for frivillige organisasjoner. Formålet med ordningen er å kompensere for kostnader som frivillige organisasjoner har til merverdiavgift ved kjøp av varer og tjenester basert på årsregnskap ett år tilbake i tid.

I 2025 ble Norges fotballforbund tildelt 25,9 millioner kroner i kompensasjon for merverdiavgift (tilsvarende beløp i 2024 var 23,7 millioner kroner).

I 2025 ble fotballkretsene tildelt 17,7 millioner kroner i kompensasjon for merverdiavgift (tilsvarende beløp i 2024 var 16,5 millioner kroner).

#### **BØTER TIL VELDEDIGE FORMÅL**

NFF budsjetterer ikke med inntekter fra bøter, og forbundsstyret har gjort et prinsippvedtak om at slike inntekter skal fordeles på veldedige formål. I 2025 har forbundsstyret bevilget 2.422.661 kroner til veldedige formål. Nye midler til bøtekassen har i 2025 vært 3.316.690 kroner. Øremerkede midler per 31.12.2025 er 6.213.263 kroner (5.319.234 kroner i 2024).

#### **LANDSLAGSSPILLERE**

Det er inngått en markedsavtale med spillerne på A-landslaget for menn, som regulerer rettigheter til bruk av landslagsspillere i markedssammenheng. Alle inntekter fra oppdrag som omfatter landslagsspillere går inn i en spillerpool, og fordeles mellom spillerne etter antall landslagssamlinger de har deltatt på. NFF har lagt inn et grunnbeløp i spillerpoolen for NFFs og landslagets hovedsponsorerers bruk av spillere. Videre betales det til spillerpoolen godtgjørelse for faktisk bruk fra NFFs øvrige partnere. Totalt ble det kostnadsført 7,9 millioner kroner i 2025 (tilsvarende beløp i 2024 var 7,8 millioner kroner).

Det er utbetalt 7,9 millioner kroner i godtgjørelse og stipender til spillere på A-landslaget for kvinner i 2025 (7,8 millioner kroner i 2024). Det er innført «likelønnsprinsipp» og godtgjørelsen er tilsvarende som det spillere på A-landslaget for herrer mottar.

#### **AS ULLEVAAL STADION og ULLEVAAL STADION IDRETT AS**

De to stadionselskapene, AS Ullevaal Stadion og Ullevaal Stadion Idrett AS, har gjennomgående styrerepresentasjon. Leif Arne Langøy (styreleder), Runar Pahr Andresen, Finn Jørgen Roll, Line Fiskerstrand Blekeli og Siv Elisabeth Rosendahl Skar, utgjør styrene i begge selskapene.

AS Ullevaal Stadion og Ullevaal Stadion Idrett AS eier idrettsanlegget og cirka 50.000 kvadratmeter næringsbygg, dels kontorareal og dels areal for handelsvirksomhet. Tilnærmet alle næringsarealene var utleid per utgangen av 2025. Ullevaal Stadion er nasjonalarena for fotball. Driften av idrettsanlegget ivaretas av Ullevaal Stadion Idrett AS, som er et heleid datterselskap av AS Ullevaal Stadion.

Med bakgrunn i krav fra Kulturdepartementet (KUD), har NFF stilt inntektsgaranti overfor Ullevaal Stadion-selskapene. Dette innebærer at NFF garanterer for en total baneleie på 10 millioner kroner per år. Garantien kom ikke til utløsning i 2025.

Pantelånet for AS Ullevaal Stadion og Ullevaal Stadion Idrett AS utgjør per 31.12.25 354,5 millioner kroner, hvorav 100 millioner kroner er inngått på faste rentebetingelser. Det er nedbetalt langsiktig gjeld på 19,5 millioner kroner i 2025. I et omskiftelig finansmarked er forbundsstyret komfortabel med innretningen og betingelsene knyttet til disse pantelånene. Likevel vil dette området ha et kontinuerlig



fokus, da større rentesvingninger gjør betydelige utslag i US-konsernets resultater og finansielle posisjon. NFF har garantert at en vil tilføre Ullevaal Stadion - konsernet den nødvendige likviditet for å kunne betjene løpende engasjement med långiver for eksternt langsiktig gjeld.

Varige driftsmidler i Ullevaal Stadion-konsernet er per 31.12.2025 809 millioner kroner (777 millioner kroner per 31.12.2024). Et anslag på markedsverdien av slike eiendeler er beheftet med usikkerhet, men forbundsstyret er samstemte med styret i AS Ullevaal Stadion om at verdien som ligger i eiendommene, overstiger de bokførte verdier.

## **IDRETTENS HELSESENTER AS**

Idrettens Helsecenter AS er et heleid datterselskap av NFF. Selskapets formål er å skape et helhetlig helsetilbud for norsk fotball og norsk idrett. I tillegg bygges et supplement til det offentlige helsevesenet basert på de samme prinsipper som i idretten. IHS sitt mål er å bidra til økt deltakelse i idrett og arbeid.

Årsregnskapet for 2025 viser et overskudd etter skatt på 2,9 millioner kroner (i 2024 tilsvarende 8,2 millioner kroner). Resultatet er inkludert i konsernregnskapet til NFF.

## **FOTBALL MEDIA HERRER AS**

Gjennom Fotball Media Herrer AS forvalter NFF og NTF sammen medie- og ligasponsoratavtalene. Dette med bakgrunn i en langsiktig avtale inngått mellom NFF og NTF. Selskapet, som er eid 50 prosent av hver av partene, ble stiftet 1. april 2008. Årsregnskapet for 2025 viser et underskudd etter skatt på 76.784 kroner. Tilsvarende beløp i 2024 var et underskudd på 233.658 kroner.

## **FOTBALL MEDIA KVINNER AS**

Gjennom Fotball Media Kvinner AS forvalter NFF og TFK sammen medie- og ligasponsoratavtalene. Dette med bakgrunn i en langsiktig avtale inngått mellom NFF og TFK. Selskapet, som er eid 50 prosent av hver av partene, ble stiftet 10. februar 2025. Årsregnskapet for 2025 viser et overskudd etter skatt på 32.665 kroner. Tilsvarende beløp i 2024 var et overskudd på 52.688 kroner.

## **MILJØMESSIGE FORHOLD**

Arbeidsmiljøet i NFF anses som godt. Forbundets aktiviteter medfører få/noen uheldige virkninger på det eksterne miljøet. Svinn av mikroplast/gummigranulat er en utfordring på en del av kunstgressbanene i Norge. NFF har utviklet en guide (Kunstgressboka) med løsninger for å samle opp granulat på avveie for gjenbruk (samt bygging, drift og vedlikehold). Med kompetanse og finansiering er NFF er også engasjert i prosjekter som forsker på alternative granulatformer. Kunstgressbaner er kritisk for vår aktivitet. I løpet av 2025 har NFF i samarbeid med Handelens Miljøfond etablert Fotballens Miljøfond, som foreløpig er finansiert med 350 millioner kroner. Gjennom økonomisk støtte og kunnskapsdeling hjelper fondet klubber og kommuner med å bytte til løsninger med mindre plast og mindre utslipp.

Norges Fotballforbund har betydelig reisevirksomhet som følge av aktivitet på nasjonalt og internasjonalt nivå. Samtidig vurderes de samlede samfunnsmessige konsekvensene av vår virksomhet som klart positive. Fotballen bidrar til økt fysisk aktivitet, bedre folkehelse, sosial inkludering og livskvalitet for mennesker i alle aldre.

Disse helseeffektene anses å ha langt større samfunnsverdi enn de negative konsekvensene knyttet til reisevirksomhet, og er en sentral del av forbundets samfunnsansvar.

Sykefraværet i NFF 2025 er på 3,1 % (3,0 % legemeldt og 0,1 % egenmeldt).

#### **LIKESTILLING**

NFF arbeider for å legge forholdene best mulig til rette for arbeidstakere av begge kjønn. Kvinneandelen i NFFs sentrale administrasjon var ved utgangen av 2025 på 29,6 % (mot 27,3 % i 2024). Forbundsstyret er ikke tilfreds med dette og har satt et langsiktig mål om at kvinneandelen skal økes betydelig.

NFF utarbeider hvert år en rapport vedrørende aktivitets- og redegjørelsesplikten (ARP). Rapporten blir publisert i NFFs årsrapport.

#### **SKADER OG ULYKKER**

Forbundsstyret og administrasjonen er ikke kjent med vesentlige skader eller ulykker i virksomheten i 2025.

#### **DISKRIMINERING**

NFFs visjon «Fotball for alle, glede, drømmer og fellesskap» innebærer at ikke bare sporten, men også sentraladministrasjonen, skal være åpen og inkluderende. Ingen skal stenges ute uansett sosial eller kulturell bakgrunn, kjønn, funksjonshemming, alder, seksuell orientering eller andre usaklige grunner.

#### **STYREANSVARSFORSIKRING**

Forbundet har egen styreansvarsforsikring. Forsikringen dekker evt. juridisk bistand og økonomiske krav fra en tredjepart rettet mot generalsekretær og styrets medlemmer.

#### **Åpenhetsloven**

NFF er omfattet av åpenhetsloven. Informasjon om vårt arbeid ligger tilgjengelig på NFFs nettside [www.fotball.no](http://www.fotball.no).

#### **BETINGEDE OG LATENTE FORPLIKTELSER**

Forbundsstyret og administrasjonen har ikke kjennskap til at det eksisterer betingede eller latente forpliktelser av vesentlig størrelse, som ikke er tatt hensyn til i regnskapet per 31.12.2025.

#### **FINANSIELL RISIKO**

NFFs finansielle risiko er hovedsakelig knyttet til konsernets langsiktige gjeldsportefølje. Gjeldsporteføljens rentebindingsprofil dannes gjennom vurderinger av fastrenteavtaler på pantelånene. Disse vurderinger foretas av styret i datterselskapene. Budsjettet for 2026 er utarbeidet, etter styrets vurdering, i forhold til markedets forventning for 2026.

Det er liten risiko for at kontantstrømmen fra virksomheten og finansielle forpliktelser ikke samsvarer noenlunde, og basert på dette anses likviditetsrisiko som lav.

Hovedtyngden av konsernets debitorer er solide selskaper og tradisjonelt har tap på fordringer vært lave. Risikoen for tap som følge av at kunder eller andre motparter ikke har evne eller vilje til å oppfylle sine forpliktelser anses liten og derfor vurderes



kredittrisikoen til å være lav. Markedsrisikoen (tap som skyldes endringer i rente, aksje-/verdipapirkurser og valutakurser) anses også som lav.

## **FORUTSETNING FOR FORTSATT DRIFT**

Etter forbundsstyrets oppfatning gir NFFs og konsernets resultatregnskap og balanse, samt de tilhørende noter, en rettvise oversikt over utviklingen og resultatet av virksomheten og dens stilling. Forbundsstyret er av den formening at fremlagte tall og informasjon gir et korrekt og komplett bilde av NFFs og konsernets drift i regnskapsåret og den økonomiske stilling ved utgangen av regnskapsåret. Forbundsstyret anser videre kredittrisikoen i forhold til store markeds- og mediepartnere som lav. Det foreligger ingen betydelig rente- og valutarisiko i NFF eller i konsernet. Forutsetningene for fortsatt drift er til stede, og årsregnskapet for NFF og konsernregnskapet for 2025 er satt opp under denne forutsetning. Det har ikke inntrådt forhold etter regnskapsårets utløp som er av vesentlig betydning for det avlagte regnskapet for 2025.

## **KONSERNETS LIKVIDITET**

NFF-konsernets likviditetssituasjon er god. Det har ikke vært nødvendig å trekke på noen form for kassakreditt.

## **KONSERNETS RESULTAT OG EGENKAPITAL**

Årsregnskapet 2025 viser et ordinært resultat før skattekostnad på 45,5 millioner kroner. Tilsvarende resultat i 2024 var 50,7 millioner kroner i overskudd. Årsresultat etter skatt for 2025 viser et overskudd 40,0 millioner kroner.

Samlede driftsinntekter utgjorde 1.884,2 millioner kroner i 2025 (1.720,0 millioner kroner i 2024). Totale driftskostnader utgjorde 1.846,2 millioner kroner i 2025 (1.677,0 millioner kroner i 2024).

Netto finanskostnader viser et overskudd på 7,4 millioner kroner i 2025, mot tilsvarende 7,6 millioner kroner i 2024. Skattekostnad i konsernet utgjør 6,5 millioner kroner i 2025, mot 7,5 millioner kroner i 2024.

Totale eiendeler per 31.12.2025 var 1.389,0 millioner kroner (1.347,5 millioner kroner i 2024).

Egenkapitalen per 31.12.2025 var 468,5 millioner kroner (429,5 millioner kroner i 2024). Annen egenkapital er økt fra 365,2 millioner kroner i 2024 til 395,9 millioner kroner i 2025. Per 31.12.2025 er egenkapitalandelen i konsernet 33,3 prosent (31,9 prosent i 2024). Forbundstingets målsetting om en egenkapitalandel på minimum 30 prosent er oppnådd.



**FORBUNDSSTYRETS FORSLAG TIL DISPONERING AV ÅRETS  
AKTIVITETSRESULTAT I NORGES FOTBALLFORBUND**

Forbundsstyret foreslår at årets aktivitetsresultat på 13.233.344 kroner disponeres slik:

**Tillegg/reduksjon av egenkapital**

- Egenkapital med lovpålagte restriksjoner	
- Egenkapital med eksternt pålagte restriksjoner	3 879 049
- Egenkapital med selvpålagte restriksjoner	9 354 294
- Annen egenkapital	0
<b>Sum endring egenkapital /disponering av aktivitetsresultat</b>	<b>13 233 344</b>

Oslo, 5. februar 2026

Lise Klaveness  
President

Ane-Guro Skaare-Rekdal  
Visepresident

Aslak Sverdrup  
Visepresident

Leon Jarle Aurdal  
Styremedlem

Gunhild Lærum  
Styremedlem

Jon Ottar Mørland  
Styremedlem

Kristine Haugen  
Styremedlem

Haider Raad  
Styremedlem

Espen Kirknes  
Ansattrepresentant

Karl-Petter Løken  
Generalsekretær



*Karl-Petter Løken*

Karl-Petter Løken



Karl-Petter Løken

2026-03-06 11:09 UTC

667c7132ae528804e7945461

*Lise Klaveness*

Lise Klaveness



Lise Klaveness

2026-03-12 18:34 UTC

667c7fa9c2c3960530f0accc

*Ane Guro Skaare-Rekdal*

Ane Guro Skaare-Rekdal



Ane Guro Skaare-Rekdal

2026-03-10 19:06 UTC

667c7fa9c2c3960530f0acf8

*Aslak Sverdrup*

Aslak Sverdrup



Aslak Sverdrup

2026-03-06 07:44 UTC

67cece3f9885ecd41509f530

*[Redacted signature]*

Espen Dokken Kirknes



Espen Dokken Kirknes

2026-03-09 08:06 UTC

667c7faac2c3960530f0ad7c

*Gunhild Lærum*

Gunhild Lærum



Gunhild Lærum

2026-03-06 06:09 UTC

667c7fa9c2c3960530f0ad24

*Haider Raad*

Haider Raad



Haider Raad

2026-03-12 15:22 UTC

667c7faac2c3960530f0ad66

*Jon Mørland*

Jon Mørland



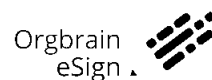
Jon Mørland

2026-03-08 11:25 UTC


667c7faac2c3960530f0ad3a





Dokumentet er signert med Orgbrain eSign - en standard elektronisk signatur i samsvar med EU-forordning 910/2014 (eIDAS).



  
\_\_\_\_\_  
Kristine Haugen

 Kristine Haugen  
2026-03-06 06:26 UTC  
667c7faac2c3960530f0ad50

  
\_\_\_\_\_  
Leon Jarle Aurdal

 Leon Jarle Aurdal  
2026-03-06 11:50 UTC  
667c7fa9c2c3960530f0ad0e

Denne dokumentpakken inneholder:  
– Det originale dokumentet (7 sider)  
– Signatur sidene på slutten (2 sider)



# Konsernregnskap

**NORGES FOTBALLFORBUND**

2025



## NORGES FOTBALLFORBUND

### Konsern

### Resultatregnskap

NOTE	DRIFTSINNEKTER OG DRIFTSKOSTNADER	NFF 2025	NFF 2024	Konsern 2025	Konsern 2024
3	Driftsinntekter	1 638 859 099	1 569 257 638	1 884 230 694	1 719 943 354
	<b>Sum driftsinntekter</b>	<b>1 638 859 099</b>	<b>1 569 257 638</b>	<b>1 884 230 694</b>	<b>1 719 943 354</b>
	Varekostnad	7 866 750	21 195 250	54 826 657	66 033 115
4	Lønnskostnad	270 284 654	256 830 352	391 240 179	370 390 464
6, 7	Avskrivning	3 696 571	3 173 054	52 660 314	41 896 415
6, 7	Nedskrivning immaterielle eiendeler	0	0	0	1 695 569
5	Annen driftskostnad	1 359 973 373	1 291 041 806	1 347 399 040	1 196 998 243
	<b>Sum driftskostnader</b>	<b>1 641 821 348</b>	<b>1 572 240 462</b>	<b>1 846 126 189</b>	<b>1 677 013 806</b>
	<b>Driftsresultat</b>	<b>-2 962 253</b>	<b>-2 982 824</b>	<b>38 104 505</b>	<b>42 929 548</b>
	<b>FINANSINNEKTER OG FINANSKOSTNADER</b>				
	Inntekt fra datterselskap	0	0	0	0
	Annen finansinntekt	28 610 659	34 954 358	36 126 815	42 816 428
	Annen finanskostnad	-12 415 066	-18 080 812	-28 728 460	-35 228 757
	<b>Netto finansresultat</b>	<b>16 195 593</b>	<b>16 873 546</b>	<b>7 398 355</b>	<b>7 587 672</b>
	<b>Ordinært resultat før skattekostnad</b>	<b>13 233 345</b>	<b>13 890 725</b>	<b>45 502 861</b>	<b>50 517 220</b>
16	Skattekostnad på ordinært resultat	0	0	6 540 522	7 523 496
	<b>ÅRSRESULTAT</b>	<b>13 233 344</b>	<b>13 890 725</b>	<b>38 962 339</b>	<b>42 993 724</b>
	<b>Minoritetenes andel av årsresultatet</b>			<b>0</b>	<b>0</b>
	<b>Majoritetens andel av årsresultatet</b>			<b>38 962 339</b>	<b>42 993 724</b>



**NORGES FOTBALLFORBUND**  
**Konsern**  
**Balanse pr 31. desember**

NOTE	EIENDELER	2025	2024
	<b>Anleggsmidler</b>		
	<b>Immaterielle eiendeler</b>		
16	Utsatt skattefordel	285 523	423 233
6	Immaterielle eiendeler	<u>26 542 077</u>	<u>27 674 421</u>
	<b>Sum immaterielle eiendeler</b>	<u>26 827 600</u>	<u>28 097 654</u>
	<b>Varige driftsmidler</b>		
7	Varige driftsmidler	<u>787 829 851</u>	<u>756 487 300</u>
	<b>Sum varige driftsmidler</b>	<u>787 829 851</u>	<u>756 487 300</u>
	<b>Finansielle anleggsmidler</b>		
	Investeringer i aksjer og andeler	525 000	495 000
8	Investering i felles kontrollert virksomhet	199 611	254 337
8	Lån til felleskontrollert virksomhet	<u>8 000 000</u>	<u>22 125 000</u>
	<b>Sum finansielle anleggsmidler</b>	<u>8 724 611</u>	<u>22 874 337</u>
	<b>Sum anleggsmidler</b>	<u><b>823 382 062</b></u>	<u><b>807 459 291</b></u>
	<b>Omløpsmidler</b>		
	<b>Varer</b>	<u>3 224 040</u>	<u>3 809 228</u>
	<b>Fordringer</b>		
	Kundefordringer	44 036 119	53 691 434
	Andre kortsiktige fordringer	<u>131 082 789</u>	<u>95 550 862</u>
	<b>Sum fordringer</b>	<u>175 118 908</u>	<u>149 242 296</u>
10	<b>Bankinnskudd, kontanter og lignende</b>	<u>387 337 296</u>	<u>386 943 257</u>
	<b>Sum omløpsmidler</b>	<u><b>565 680 244</b></u>	<u><b>539 994 781</b></u>
	<b>SUM EIENDELER</b>	<u><b>1 389 062 316</b></u>	<u><b>1 347 454 072</b></u>



**NORGES FOTBALLFORBUND**  
**Konsern**  
**Balanse pr 31. desember**

NOTE	EGENKAPITAL OG GJELD	2025	2024
	<b>Egenkapital</b>		
	<b>Opptjent egenkapital</b>		
12	Egenkapital med restriksjoner	72 415 976	64 158 470
12	Annen egenkapital	395 924 307	365 219 474
	<b>Sum opptjent egenkapital</b>	<b>468 340 283</b>	<b>429 377 945</b>
	<b>Sum egenkapital</b>	<b>468 340 283</b>	<b>429 377 945</b>
12	<b>Minoritetsinteresser</b>	125 000	125 000
	<b>Sum egenkapital</b>	<b>468 465 283</b>	<b>429 502 945</b>
	<b>Gjeld</b>		
	<b>Avsetning for forpliktelser</b>		
16	Utsatt skatt	26 910 296	25 835 879
	<b>Sum avsetninger for forpliktelser</b>	<b>26 910 296</b>	<b>25 835 879</b>
	<b>Annen langsiktig gjeld</b>		
14, 18	Gjeld til kredittinstitusjoner	354 542 000	374 058 000
15	Mottatte offentlige investeringstilskudd	108 101 494	96 436 414
	<b>Sum annen langsiktig gjeld</b>	<b>462 643 494</b>	<b>470 494 414</b>
	<b>Kortsiktig gjeld</b>		
	Leverandørgjeld	74 750 073	45 412 378
16	Betalbar skatt	5 328 394	5 457 628
	Skyldige offentlige avgifter	20 465 553	18 329 574
17, 19	Annen kortsiktig gjeld	330 499 223	352 421 257
	<b>Sum kortsiktig gjeld</b>	<b>431 043 243</b>	<b>421 620 837</b>
	<b>Sum gjeld</b>	<b>920 597 032</b>	<b>917 951 128</b>
	<b>SUM EGENKAPITAL OG GJELD</b>	<b>1 389 062 316</b>	<b>1 347 454 072</b>



Oslo, 5.februar 2026  
Styret i Norges Fotballforbund

**Lise Klaveness**  
**President**

**Ane Guro Skaare-Rekdal**  
**Visepresident**

**Aslak Sverdrup**  
**Visepresident**

**Leon Jarle Aurdal**  
**Styremedlem**

**Kristine Haugen**  
**Styremedlem**

**Gunhild Lærum**  
**Styremedlem**

**Jon Ottar Mørland**  
**Styremedlem**

**Haider Raad**  
**Styremedlem**

Espen Kirknes  
**Ansattrepresentant**

**Karl Petter Løken**  
**Generalsekretær**



## NORGES FOTBALLFORBUND

### Kontantstrømoppstilling konsern

(alle tall i hele 1000 kroner)

	2025	2024
<b>KONTANTSTRØMMER FRA OPERASJONELLE AKTIVITETER:</b>		
Ordinært resultat før skattekostnad	45 503	50 517
Periodens betalte skatt	(5 458)	(6 435)
Ordinære avskrivninger	52 660	45 165
Inntekt uten kontanteffekt (investeringstilskudd)	(11 676)	(9 634)
Endring i varer	585	(169)
Endring i fordringer	(25 877)	(10 361)
Endring i leverandørgjeld	29 338	(19 895)
Endring i andre omløpsmidler og andre gjeldsposter	(11 617)	22 269
<b>Netto kontantstrømmer fra operasjonelle aktiviteter</b>	<b>73 458</b>	<b>71 456</b>
<b>KONTANTSTRØMMER FRA INVESTERINGSAKTIVITETER:</b>		
Utbetalinger ved kjøp av varige driftsmidler	(81 266)	(95 848)
Utbetalinger ved kjøp av immatrielle verdier	(1 605)	(8 174)
Utbetaling ved kjøp av aksjer	(30)	-
Ut- og innbetalinger finansielle anleggsmidler	14 125	375
<b>Netto kontantstrøm fra investeringsaktiviteter</b>	<b>(68 776)</b>	<b>(103 647)</b>
<b>KONTANTSTRØMMER FRA FINANSIERINGSAKTIVITETER:</b>		
Utbetalinger ved nedbetaling av langsiktig gjeld	(19 516)	(19 516)
Innbetalinger ved mottak av investeringstilskudd	11 676	9 634
Tilgang / avgang reservefondsmidler bank	911	832
<b>Netto kontantstrøm fra finansieringsaktiviteter</b>	<b>(6 928)</b>	<b>(9 049)</b>
Netto endring i likviditetsreserve	(2 246)	(41 240)
Herav endring bundne skattetreksmidler	366	2 854
Likviditetsreserve 1.1	356 107	394 493
<b>Likviditetsreserve 31.12</b>	<b>354 228</b>	<b>356 107</b>
Betalingsmidler 31.12.	387 337	386 943
Herav skattetrekk	(15 584)	(14 223)
Herav reservefondsmidler	(17 528)	(16 617)
<b>Likviditetsreserve 31.12</b>	<b>354 228</b>	<b>356 107</b>



## NORGES FOTBALLFORBUND Konsern

### Noter til konsernregnskapet 2025

#### Note 1 Regnskapsprinsipper

Årsregnskapet til Norges Fotballforbund (NFF) er aktivitetsbasert og utarbeidet i samsvar med NRS for ideelle organisasjoner. Konsernregnskapet er artbasert og utarbeidet i samsvar med regnskapsloven av 1998. Det er i 2025 avgitt separerte årsregnskaper. I resultatregnskapet er morselskapets resultatregnskap vist artsbasert i egen kolonne.

##### Konsolideringsprinsipper

Konsernregnskapet omfatter NFF med datterselskaper hvor NFF har bestemmende innflytelse som følge av juridisk eller faktisk kontroll. Ved utarbeidelsen av selskapsregnskapet til Norges Fotballforbund er, fra og med 2007, NRS for ideelle organisasjoner lagt til grunn, mens datterselskapene følger hovedreglene i regnskapsloven. Dette medfører at det i enkelte tilfeller vil være avvikende regnskapsprinsipper som er lagt til grunn i selskapsregnskapet og i konsernregnskapet.

Alle vesentlige transaksjoner og mellomværende mellom selskaper i konsernet er eliminert.

Aksjer i datterselskaper er eliminert i konsernregnskapet etter oppkjøpsmetoden. Dette innebærer at det oppkjøpte selskapets eiendeler og gjeld vurderes til virkelig verdi på kjøpsdøgnpunktet, og eventuell merpris ut over dette klassifiseres som goodwill. Ved trinnsvis oppkjøp i allerede innarbeidede datterselskaper føres merverdi, utover goodwill, mot majoritetens egenkapital. Deltakelse i felles kontrollert virksomhet er i konsernregnskapet, som i morselskapet, ført etter egenkapitalmetoden.

##### Hovedregel for vurdering og klassifisering av eiendeler og gjeld

Eiendeler bestemt til varig eie eller bruk er klassifisert som anleggsmidler. Andre eiendeler er klassifisert som omløpsmidler. Fordringer skal tilbakebetales innen et år er klassifisert som omløpsmidler. Ved klassifisering av kortsiktig og langsiktig gjeld er tilsvarende kriterier lagt til grunn.

Omløpsmidler er vurdert til laveste av anskaffelseskost og virkelig verdi.

Anleggsmidler vurderes til anskaffelseskost, men nedskrives til gjenvinnbart beløp dersom dette er lavere enn bokført verdi, og verdifallet forventes ikke å være forbigående. Anleggsmidler med begrenset økonomisk levetid avskrives planmessig.

Annent langsiktig gjeld og kortsiktig gjeld er vurdert til pålydende beløp.

##### Eiendeler og gjeld i utenlandsk valuta

Ferjeposter i utenlandsk valuta er i balansen omregnet til balansedagens kurs.

##### Immaterielle eiendeler

Utgifter til egen tilvirkning av immaterielle eiendeler balanseføres når det er sannsynlig at de fremtidige økonomiske fordelene knyttet til eiendelene vil tilflyte selskapet og anskaffelseskost kan måles pålitelig.

##### Varige driftsmidler

Varige driftsmidler med verdi under kr 50.000 (kr 15.000 for datterselskapene) blir kostnadsført løpende uten aktivering. For alle driftsmidler med høyere kostpris er driftsøkonomiske prinsipper for aktivering og lineær avskrivning over forventet økonomisk levetid lagt til grunn. Varige driftsmidler som enkeltvis er under kr 50.000 / kr 15.000, men som samlet overstiger grensen, aktiveres hvis den samlede investering kan anses å utgjøre en funksjonell enhet som det økonomisk sett er naturlig å betrakte som én investering.

##### Eierandeler i felles kontrollert virksomhet

Eierandeler i felles kontrollert virksomhet vurderes etter egenkapitalmetoden. Andel av resultat klassifiseres som finansinntekt / finanskostnad, mens andel egenkapital klassifiseres som finansielle anleggsmidler. Tallene spesifiseres i hovedgrupper i note til regnskapet.

##### Andre aksjer og andeler klassifisert som anleggsmidler

Aksjer og investeringer i delakerignede selskaper hvor selskapet ikke har betydelig innflytelse, er vurdert etter kostmetoden. Investeringene nedskrives til virkelig verdi ved verdifall som forventes ikke å være forbigående. Mottatt utbytte fra selskapene inntektsføres som annen finansinntekt.

##### Varer

Beholdning av varer for videresalg vurderes til den laveste verdi av kostpris og fremtidig salgsverdi, fratrukket salgskostnader.

##### Leieavtaler

Driftsmidler som leies på betingelser som i det vesentlige overfører risiko og kontroll til selskapet (finansiell leasing), balanseføres under varige driftsmidler og tilhørende leieforpliktelse medtas som forpliktelse under rentebærende langsiktig gjeld til nåverdien av leiebetalingen. Driftsmidlet avskrives planmessig og forpliktelsen reduseres med betalt leie etter fradrag for beregnet rentekostnad.

##### Fordringer

Kundefordringer og andre fordringer er oppført til pålydende etter fradrag for avsetning til forventet tap. Avsetning til tap gjøres på grunnlag av en individuell vurdering av de enkelte fordringene.

##### Bankinnskudd, kontanter og lignende

Bankinnskudd, kontanter ol. inkluderer kontanter, bankinnskudd og andre betalingsmidler med forfallsdato som er kortere enn tre måneder fra anskaffelse.

##### Pensjoner - innskuddplan

Innskuddsplaner periodiseres etter sammenstillingsprinsippet. Årets innskudd til pensjonsordningen kostnadsføres.

##### Offentlige tilskudd

Mottatt offentlig investeringsstilskudd i forbindelse med utbygging av Ullevål stadion til nasjonalanlegg føres opp som mottatt, ikke opptjent inntekt, under langsiktig gjeld med betegnelsen "Mottatt offentlig investeringsstilskudd" og inntektsføres i takt med avskrivning av kostprisen for de enkelte investeringer tilskuddet relaterer seg til.

##### Renteswapavtaler

Inngått renteswapavtale tilfredsstiller kravene til sikringsbokføring i samsvar med NRS for finansielle eiendeler og forpliktelser. Renteswapavtalen er en kontantstrømsikring, som sikrer framtidige kontantstrømmer knyttet til renter, og er i regnskapet reflektert i samsvar med NRS for finansielle eiendeler og forpliktelser, punkt A 15.

##### Skatter

Skattekostnaden sammenstilles med regnskapsmessig resultat før skatt. Skatt knyttet til egenkapitaltransaksjoner er ført mot egenkapitalen. Skattekostnaden består av betalbar skatt (skatt på årets direkte skattepliktige inntekt) og endring i netto utsatt skatt. Utsatt skatt og utsatt skattefordel er presentert netto i balansen. Se nærmere om skatteplikten for de enkelte enhetene i konsernet i note 16.

##### Inntekter

Inntekt regnskapsføres når den er opptjent, det vil si når både risiko og kontroll i hovedsak er overført til kunden. Dette vil normalt være tilfellet når varen / tjenesten er levert. Inntektene regnskapsføres med verdien av vederlaget på transaksjonstidspunktet.

##### Kostnader

Kostnader regnskapsføres som hovedregel i samme periode som tilhørende inntekt. I de tilfeller det ikke er en klar sammenheng mellom utgifter og inntekter fastsettes fordeingen etter skjønnsmessige kriterier. Øvrige unntak fra sammenstillingsprinsippet er angitt der det er aktuelt.



## NORGES FOTBALLFORBUND Konsern

### Noter til konsernregnskapet 2025

#### Note 2 Oversikt over konsernet

Konsernet omfatter morselskapet Norges Fotballforbund, samt følgende datterselskap:

Firma	Eierandel
AS Ullevaal Stadion	100 %
Ullevaal Stadion Idrett AS (datterselskap av AS Ullevaal Stadion)	100 %
Idrettens Helsecenter AS	100 %
Skarphallen Fotball AS	50 %
<b>I tillegg har NFF følgende investering i felles kontrollert virksomhet</b>	<b>Eierandel</b>
Fotball Media Herrer AS	50 %
Fotball Media Kvinner AS	50 %

Investeringer i Fotball Media Herrer AS og Fotball Media Kvinner AS er innarbeidet etter egenkapitalmetoden. Det vises til note 8.

#### Note 3 Driftsinntekter

Spesifikasjon av konsernets inntekter (alle tall i hele 1000 kroner)

Virksomhetsområde:	2025	2024
Markeds- og mediainntekter	1 111 998	1 114 685
Inntekter knyttet til konsernets aktiviteter	269 465	211 674
Bidrag og tilskudd	219 747	199 348
Inntekter i datterselskap	243 750	157 839
Andre inntekter	37 649	36 398
<b>Sum</b>	<b>1 884 231</b>	<b>1 719 943</b>

Det all vesentligste av omsetningen i konsernet relaterer seg til aktiviteter i Norge.

#### Note 4 Lønnskostnad, antall ansatte, godtgjørelser, lån til ansatte mm

##### Lønnskostnad

	2025	2024
Lønn, inklusiv innleid ekstrasjef	266 006 274	250 015 819
Markeds- og bonus landslag	21 243 656	17 948 732
Profesjonaliseringsavtale, honorar dommere	27 737 082	25 632 715
Arbeidsgiveravgift	44 214 397	42 898 243
Pensjonskostnader	19 833 367	18 312 656
Andre ytelser	12 205 402	15 591 299
<b>Sum</b>	<b>391 240 179</b>	<b>370 399 464</b>

Antall årsverk sysselsatt i regnskapsåret, eksklusive krets

253 246

I lønnskostnaden til konsernet inngår i tillegg til lønn til egne ansatte, lønn til deltidsansatte i datterselskapene og NFF (innleid hjelp i forbindelse med arrangementer). Videre inngår lønn til engasjerte landslagstrener, dommere og assistentdommere i Eliteserien, OBOS-ligaen og Toppserien, samt honorarer i Idrettens Helsecenter AS. I posten inngår også bonuser og stipendier til spillere.

Ytelser til ledende personer	Lønn	Pensjons- kostnader	Andre ytelser
President	1 970 875	138 768	248 349
Generalsekretær	2 491 910	138 552	20 153
Styret i NFF	710 063		

Ved fratredelse har generalsekretær og A-landslagstrener i NFF, under gitt forutsetninger, krav på etterlønn på inntil 12 måneder. Forbundet har ellers ingen avtaler om avgang/sluttvederlag til spillere, ledere, trenere, ansatte, fotballpresident eller til medlemmer av styret, komiteer eller utvalg ved opphør eller endring av ansettelsesforhold/funksjonstid.



## NORGES FOTBALLFORBUND Konsern

### Noter til konsernregnskapet 2025

**Lån og sikkerhetsstillelse til fordel for ledende ansatte eller styremedlemmer:**  
Det er ikke ydet lån eller stillet sikkerhet til fordel for ledende ansatte eller styremedlemmer.

#### Revisor

Godtjærrelse til Deloitte AS og samarbeidende selskaper fordeler seg slik:

	2025	2024
Lovpålagt revisjon inkl mva	1 648 312	1 579 725
Andre tilleggs tjenester	499 933	671 485

Inkludert i den lovpålagte revisjonen er honorarer knyttet til 18 fotballkretser.

#### Note 5 Andre driftskostnader

Andre driftskostnader fordeler seg på følgende konsernselskaper:

	2025	2024
Norges Fotballforbund	1 249 107 112	1 110 061 442
AS Ullevaal Stadion	43 131 908	42 823 757
Ullevaal Stadion Idrett AS	23 628 300	23 562 647
Idrettsens Helsecenter AS	28 771 891	25 207 396
Øvrige datterselskap inkl. justeringer ulik MVA behandling kostnader i konsern	2 759 828	-4 656 999
<b>Sum driftskostnader</b>	<b>1 347 399 040</b>	<b>1 196 998 243</b>

#### Note 6 Immaterielle eiendeler

Fotballforbundet har utviklet og videreutviklet egne kommunikasjonsløsninger skreddersydd fotballens behov. I 2022 og 2023 gjorde NFF betydelige investeringer i tilm, trenerportal. Trenerutdanning er strategisk viktig for NFF, og trenerne er nøkkelen til fotballutvikling og prestasjoner i Norge. Tilm skal være det nye hjemmet for trenere i norsk fotball, og er en kunnskapshub av og for fotballtrenere på alle nivåer. Med verktøyene, veiledningen og ressursene trenerne finner her vil de kunne utvikle trenerferdighetene sine - ferdigheter som de kan ta med seg inn i virkelige økter for å utvikle både spillere og lag. Filosofien bak tilm er «for trenere, av trenere». I 2024 gjorde NFF store investeringer på CRM-portal, som handler om tre forhold, utvikle vår supporterklubb for landslag og forbedre våre CRM-funksjoner (1:1 relasjonsmarkedsføring). Prosjektet inkluderer også oppdatering av app'n MinFotball. Disse verktøyene blir lansert i første kvartal 2026. NFF får nå full kontroll og fullt eierskap på alt som ligger bak, og er ikke lenger avhengig av tredjeparter.

	FIKS	Portal (fotball.no)	Elektronisk proffoverg.sys.	Trenerportal	CRM-portal	Sum
Anskaffelseskost 01.01.2025	17 369 912	10 360 663	2 239 650	23 241 452	8 174 218	61 385 895
Tilgang	-	-	-	-	1 604 878	1 604 878
Avgang	-	-	-	-	-	-
Anskaffelseskost 31.12.2025	17 369 912	10 360 663	2 239 650	23 241 452	9 779 096	62 990 773
Akk. avskrivninger 01.01.2025	17 369 912	10 360 664	2 239 650	3 741 249	-	33 711 475
Årets avskrivninger	-	-	-	2 254 605	482 617	2 737 222
<b>Akk. avskrivninger 31.12.2025</b>	<b>17 369 912</b>	<b>10 360 664</b>	<b>2 239 650</b>	<b>5 995 853</b>	<b>482 617</b>	<b>36 448 697</b>
<b>Bokført verdi pr. 31.12.2025</b>	<b>-</b>	<b>-</b>	<b>-</b>	<b>17 245 598</b>	<b>9 296 479</b>	<b>26 542 077</b>
Økonomisk levetid	10 år	5 år	10 år	10 år	10 år	
Avskrivningsplan	lineær	lineær	lineær	lineær	lineær	
Bokført verdi av informasjons- og kommunikasjonsløsninger						26 542 077
<b>Bokført verdi immaterielle eiendeler pr 31.12.2025</b>						<b>26 542 077</b>



## NORGES FOTBALLFORBUND Konsern

### Noter til konsernregnskapet 2025

#### Note 7 Varige driftsmidler

	Næringsbygg	Ideettsanlegg	Tomter	Driftsløsøre, inventar, transp.m. ol	SUM
Anskaffelseskost 01.01.2025	507 837 679	335 407 974	42 910 000	435 050 250	1 321 205 903
Tilgang kjøpte driftsmidler	-	-	-	63 770 467	63 770 467
Anlegg under arbeid	-	-	-	17 495 180	17 495 180
Nedskrivning	-	-	-	-	-
Avgang	-	-	-	-	-
<b>Anskaffelseskost 31.12.2025</b>	<b>507 837 679</b>	<b>335 407 974</b>	<b>42 910 000</b>	<b>516 315 898</b>	<b>1 402 471 550</b>
Akk. avskrivninger 1.1.2025	174 731 450	134 334 494	-	255 652 660	564 718 603
Årets avskrivninger	7 895 259	11 590 425	-	30 437 407	49 923 091
Avgang avskrivninger	-	-	-	-	-
<b>Akk. Avskrivninger 31.12.2025</b>	<b>182 626 709</b>	<b>145 924 919</b>	<b>-</b>	<b>286 090 066</b>	<b>614 641 694</b>
<b>Bokført verdi pr. 31.12.2025</b>	<b>325 210 969</b>	<b>189 483 055</b>	<b>42 910 000</b>	<b>230 225 831</b>	<b>787 829 851</b>
<b>Årets avskrivninger</b>	<b>7 895 259</b>	<b>11 590 425</b>	<b>-</b>	<b>30 437 407</b>	<b>49 923 092</b>
Økonomisk levetid	3 - 75 år	15 - 50 år		3 - 10 år	
Avskrivningsplan	Lineær	Lineær		Lineær	

Samlede avskrivninger fordeler seg på:

Årets avskrivninger immaterielle eiendeler	2 737 222
Årets avskrivninger varige driftsmidler	49 923 092
<b>Sum avskrivninger i resultatregnskapet</b>	<b>52 660 314</b>

#### Note 8 Felles kontrollert virksomhet

I tillegg eier NFF 50 % av aksjene i hhv Fotball Media Herrer AS og Fotball Media Kvinner AS. Selskapene er konsolidert inn i NFF sitt aktivitetsregnskap etter egenkapitalmetoden.

Firma	Ansk- tidspunkt	Forretnings- kontor	Stemme- andel	Eier- andel	Fotball Media Herrer AS	Fotball Media Kvinner AS
Fotball Media AS	01.04.08	Oslo	50 %	50 %		
Fotball Media Kvinner AS	12.02.23	Oslo	50 %	50 %		
<b>Selskaper regnskapsført etter egenkapitalmetoden</b>						
Bokført verdi 1.1.2025					162 547	91 790
Andel årets resultat					-38 392	-16 333
<b>Bokført verdi investeringer 31.12.2025</b>					<b>124 155</b>	<b>75 457</b>

Fotball Media Herrer AS og Fotball Media Kvinner AS er regnskapsført etter egenkapitalmetoden. NFF's andel av hovedposter vises i oppstillingen under. Det er ikke merverdier fra oppkjøpstidspunktet i regnskapet.



## NORGES FOTBALLFORBUND Konsern

### Noter til konsernregnskapet 2025

Hovedtallene fra forbundets investeringer i felleskontrollert virksomhet:

Felles kontrollerte virksomheter	Fotball Media	Fotball Media
	Herrer AS	Kvinner AS
Andel driftsinntekter	16 167 915	850 000
Andel driftskostnader	16 123 667	859 267
Andel netto finansresultat	-93 687	-7 067
Andel skatt	-11 046	-
<b>Andel årsresultat</b>	<b>-38 392</b>	<b>-16 333</b>
Andel anleggsmidler	4 946 092	75 457
Andel omløpsmidler	853 755	-
Andel eiendeler	5 799 847	75 457
Andel annen langsiktig gjeld	-	-
Andel kortsiktig gjeld	5 675 786	-
Andel gjeld	5 675 786	-
<b>Andel egenkapital</b>	<b>124 155</b>	<b>75 457</b>

NFF har hatt følgende transaksjoner med selskaper som man har felles kontrollert virksomhet med og som er medtatt i konsernregnskapet etter egenkapitalmetoden.

Salg av varer og tjenester	2025	2024
Fotball Media Herrer AS	321 120	733 519
Fotball Media Kvinner AS	-	-
<b>Kjøp av varer og tjenester</b>	<b>2025</b>	<b>2024</b>
Fotball Media Herrer AS	32 688 889	35 249 129
Fotball Media Kvinner AS	1 700 000	2 000 000

#### Note 9 Fordringer med forfall senere enn ett år

Konsernet har ikke fordringer med forfall senere enn ett år etter regnskapsårets utgang.

#### Note 10 Bundne midler

Av konsernets betalingsmidler pr 31.12.2025 var kr 15.584.041 (2024: kr 15.217.716) bundet beløp vedrørende skattetrekk for ansatte. Skyldig skattetrekk pr 31.12.2025 utgjorde kr 14.440.758 (2024: kr 14.222.504)

Reservefondets midler i bank på kr 17.527.983 (2024: kr 16.616.575) kan ifølge NFF's vedtekter kun disponeres av et enstemmig Forbundsstyre. Tilgangen på kr 911.406 (2024 : kr 832.450) er årets renteinntekt. Reservefondets midler i bank inngår i regnskapslinje "Bankinnskudd, kontanter etc." i balansen.

#### Note 11 Eierinformasjon

Mor-organisasjonen i konsernet er Norges Fotballforbund (NFF). Norges Fotballforbund er en frivillig, partipolitisk nøytral og uavhengig medlemsorganisasjon stiftet 30.04.1902. NFF er den høyeste myndighet på fotballidrettens område i Norge og har sitt hovedkontor i Oslo.

NFF er medlem av Norges Idrettsforbund (NIF) og er tilsluttet Fédération Internationale de Football Association (FIFA) og Union des Associations Européennes de Football (UEFA).



## NORGES FOTBALLFORBUND Konsern

### Noter til konsernregnskapet 2025

#### Note 12 Egenkapital

Årsregnskapet til morselskapet, Norges Fotballforbund, er aktivtetsbasert regnskap i samsvar med NRS for Ideelle organisasjoner.

	Egenkapital med restriksjoner	Annen egenkapital	Minoritets-interesser	Sum egenkapital
<b>Konsernets egenkapital pr 31.12.2024</b>	<b>64 158 470</b>	<b>365 219 474</b>	<b>125 000</b>	<b>429 502 945</b>
Immaterielle rettigheter/korrigert tidligere år				-
<b>Konsernets omarbeidede egenkapital pr 01.01.2025</b>	<b>64 158 470</b>	<b>365 219 474</b>	<b>125 000</b>	<b>429 502 945</b>
Årets resultat	8 257 506	30 704 833	-	38 962 339
<b>Konsernets egenkapital pr 31.12.2025</b>	<b>72 415 976</b>	<b>395 924 307</b>	<b>125 000</b>	<b>468 465 283</b>

For nærmere spesifikasjon av bevegelsene innenfor gruppen egenkapital med restriksjoner vises til egenkapitalnotene i selskapsregnskapet til NFF.

#### Note 13 Pensjonskostnader, -midler og -forpliktelser

##### Pensjoner - innskuddsplan

Forbundet er pliktig til å ha tjenestepensjonsordning etter lov om obligatorisk tjenestepensjon, og har pensjonsordning som tilfredsstiller kravene i denne loven. Forbundets ordninger ble endret med virkning fra og med 1. november 2007. Den kollektive ytelsesordningen ble lukket og det ble etablert en innskuddsordning. Fra 1. juli 2022 tilpasset NFF seg til de nye reglene om pensjon fra første krone. NFF yter et tilskudd på 6 % av lønn mellom 0 og 7,1 G og 12 % av lønn mellom 7,1 og 12 G. NFF har en kollektiv innskuddsordning som omfatter 287 personer herunder fast ansatte i datterselskapene og ansatte i fotballkretsene.

I 2025 er det i NFF kostnadsført kr. 13,6 mill. relatert til innskuddsordningen inkl. arbeidsgiveravgift.

##### Regnskapsføring av forpliktelse for ny AFP-ordning

Foretaket har en reell økonomisk forpliktelse som følge av avtalen om ny AFP-ordning. I 2025 foreligger imidlertid ikke tilstrekkelig informasjon for å muliggjøre innregning av ny forpliktelse i årsregnskapet for 2025. Dette medfører at ingen forpliktelse for ny ordning balanseføres i 2025.

##### Ytelsesordning

Forbundets ytelsesordning ble lukket for alle aktive fra og med 01.11.07. Ordningen gir rett til definerte fremtidige ytelser. Disse er i hovedsak avhengig av antall opptjeningsår, lønnsnivå ved oppnådd pensjonsalder og størrelsen på ytelsen fra folketrygden. Forpliktelsene er dekket gjennom et forsikringselskap.



## NORGES FOTBALLFORBUND Konsern

### Noter til konsernregnskapet 2025

#### Note 14 Langsiktig gjeld

	2025	2024
Ordinær pantegjeld	354 542 000	374 058 000
<b>Sum langsiktig pantegjeld</b>	<b>354 542 000</b>	<b>374 058 000</b>

<b>Gjeld som forfaller mer en 5 år etter regnskapsårets utgang</b>	<b>256 962 000</b>	<b>276 288 320</b>
--	--------------------	--------------------

Konsernets pantegjeld ligger i datterselskapene AS Ullevaal Stadion og Ullevaal Stadion Idrett AS og vedrører utbyggingen av næringsbygg og idrettsanlegg på Ullevaal stadion.

Av konsernets samlede pantelån på kr 354.542.000, er det inngått renteswap avtaler på kr 100.000.000. Resterende lån har flytende rente

#### Oversikt over swap avtaler:

Swap avtaler	Rente ekskl margin	Renteperiode	Markedsverdi swap
Akieselskapet Ullevaal Stadion			
50 000 000 Swap avtale	1,66 %	01.12.2021 - 01.12.2028	3 150 335
Ullevaal Stadion Idrett AS			
50 000 000 Swap avtale	1,66 %	01.12.2021 - 01.12.2028	3 150 335
<b>Sum</b>	<b>100 000 000</b>		<b>6 300 670</b>

#### Oversikt over lån med flytende rente:

Lån med flytende rente	
147 942 000	Flytende rente
106 600 000	Flytende rente
<b>Sum</b>	<b>254 542 000</b>

#### Note 15 Offentlig investeringstilskudd

I forbindelse med utbyggingen av Ullevaal Stadion til nasjonalanlegg er det i datterselskapet, Ullevaal Stadion Idrett AS, mottatt tilsagn fra Kulturdepartementet om tilskudd på totalt kr 120.000.000, hvorav hele tilskuddet er mottatt pr 31.12.2019. Tilskuddet er oppført som langsiktig gjeld som inntektsføres i fakt med avskrivning av kostpris på de enkelte investeringer (basert på forventet levetid på 50 år).

	KUD tilskudd nasj. anlegg	KUD tilskudd oppgradering	SUM
Mottatt offentlig investeringstilskudd fram til og med 2024	120 000 000	88 349 095	208 349 095
Mottatt offentlig investeringstilskudd i 2025	0	23 341 289	23 341 289
Inntektsført 1999 - 2024	-76 554 838	-35 357 844	-111 912 682
Inntektsført 2025	-3 938 825	-7 737 384	-11 676 209
<b>Balansført investeringstilskudd pr 31.12.2025</b>	<b>39 506 337</b>	<b>68 595 156</b>	<b>108 101 494</b>



## NORGES FOTBALLFORBUND Konsern

### Noter til konsernregnskapet 2025

#### Note 16 Skattekostnad

For to av konsernets enheter er skatteplikten begrenset. Dette gjelder Norges Fotballforbund og Ullevaal Stadion Idrett AS, som kun er skattepliktige for en meget begrenset del av sine virksomheter. Virksomheten i Skarphallen Fotball AS er ikke skattepliktig.

Arets skattekostnad fremkommer slik:	2025	2024
Betalbar skatt	5 328 394	5 457 628
Endring i utsatt skatt	1 074 417	1 846 671
Endring i utsatt skattefordel	137 710	219 200
<b>Skattekostnad ordinært resultat</b>	<b>6 540 522</b>	<b>7 523 496</b>

Betalbar skatt i balansen	2025	2024
Årets betalbare inntektskatt	5 328 394	5 457 628
<b>Betalbar skatt i balansen</b>	<b>5 328 394</b>	<b>5 457 628</b>

Avstemming fra nominell til faktisk skattesats	2025	2024
Årsresultat før skatt	45 502 861	50 517 220
Forventet inntektskatt etter nominell skattesats	10 010 629	11 113 788
Skatteeffekten av følgende poster:		
Ikke fradragsberettigede kostnader	4 896	4 869
Avvikende skattegrunnlag i selskapsregnskap*	-3 582 488	-3 595 161
Effekt av endring i skatteregler	-	-
Andre avvik	107 485	-
Skatt på konsernavskrivninger	-	-
<b>Skattekostnad</b>	<b>6 540 522</b>	<b>7 523 496</b>
Effektiv skattesats	14,4 %	14,9 %

\* Overskudd i NFF og deler av overskudd i USI er ikke skattepliktig. Spesifikasjon av skatteeffekten av midlertidige forskjeller og underskudd til framføring:

	2025		2024	
	Fordel	Forpliktelse	Fordel	Forpliktelse
Driftsmidler ekskl tomt	396 379	17 694 949	642 433	14 912 635
Tomter	-	-	-	9 310 908
Gevinst og tapskonto	-	-	-	-69 960
Fordringer	39 300	-	-	-
Gjeld	56 260	-	-	-164 375
Andre forskjeller	-	9 310 908	-	-
Underskudd til fremføring	-	-	-	-
<b>Sum</b>	<b>491 939</b>	<b>27 005 857</b>	<b>642 433</b>	<b>23 989 208</b>
Netto utsatt skatt i balansen	491 939	27 005 857	642 433	23 989 208
Korreksjon immaterielle rettigheter	-	-	-	-
<b>Netto utsatt fordel/forpl. i balansen</b>	<b>285 523</b>	<b>26 910 297</b>	<b>423 233</b>	<b>25 835 679</b>

Utsatt skattefordel knytter seg til Norges Fotballforbund, som ikke kan motregne underskudd mot andre selskaper i konsernet.

#### Note 17 Annen kortsiktig gjeld

Spesifikasjon av annen kortsiktig gjeld:

	2025	2024
Gjeld til fotballkretsene	67 220 000	67 120 000
På åpne feriepenger	28 693 636	25 308 087
Uoppjent inntekt	200 200 094	223 319 099
Annen kortsiktig gjeld	34 385 493	38 674 071
<b>Sum annen kortsiktig gjeld</b>	<b>330 499 223</b>	<b>352 421 257</b>



## NORGES FOTBALLFORBUND Konsern

### Noter til konsernregnskapet 2025

#### Note 18 Pantstillelser og garantier m.v.

Bokført gjeld som er sikret ved pant o.l.:	2025	2024
Pantlegjeld	354 542 000	374 058 000
<b>Sum</b>	<b>354 542 000</b>	<b>374 058 000</b>

Bokført verdi av driftsmidler stilt som sikkerhet for bokført gjeld	2025	2024
Idrettsanlegg	248 615 355	256 602 822
Næringsbygg	325 210 968	333 106 228
Driftsøstere	9 731 066	11 785 081
Tomter	53 577 886	53 577 886
<b>Totalt</b>	<b>637 135 276</b>	<b>655 072 016</b>

#### Norges Fotballforbund

Forbundet har garantert at man vil tilføre Ullevaal Stadion - konsernet den nødvendige likviditet for å kunne betjene løpende engasjement med långiver for eksternt gjeld på kr. 374.600.000 pr. 31.12.2025.

NFF har avgitt bankgarantier med en ramme på inntil 7,5 mill. kroner knyttet til leiekontrakter med Ullevaal ANS (DNB).

NFF har i forbindelse med utbyggingen av Ullevaal Stadion til nasjonalanlegg garantert for en total baneleie i USI med inntil 10 mill. kroner pr. år etter fradrag for baneleie fra andre stadionbrukere enn NFF og etter fradrag for reklame- og netto salgsinntekter utover 3,2 mill. kroner pr. år.

NFF garanterer i tillegg sammen med Troms FK for eventuelt underskudd i Skarphallen Fotball AS.

#### AS Ullevaal Stadion / Ullevaal Stadion Idrett AS

AS Ullevaal Stadion og Ullevaal Stadion Idrett AS er soikariske ansvarlige for pantlegjelden i selskapene.

Som sikkerhet for AS Ullevaal Stadion og datterselskapet Ullevaal Stadion Idrett AS sine lån, er det deponert en 1. prioritets pantobligasjon pålydende 900 millioner kroner. Hjemmelshaver til denne er AS Ullevaal Stadion. Eier er AS Ullevaal Stadion og Ullevaal Stadion Idrett AS. I tillegg er det inngått to førsteprioritets panterettavtale i driftsforhold pålydende 500 millioner kroner. En avtale på 500 millioner kroner ligger i Ullevaal Stadion Idrett AS og en avtale på 500 millioner kroner ligger i AS Ullevaal Stadion.

Det er også inngått førsteprioritets panterettavtale i kundeordringer, pålydende 20 millioner kroner i Ullevaal Stadion Idrett AS og 10 millioner kroner i AS Ullevaal Stadion AS. I tillegg eksisterer det en andreprioritets panterettavtale i kundeordringer, pålydende 40 millioner kroner i AS Ullevaal Stadion AS.

Som sikkerhet for Ullevaal Stadion Idrett AS forpliktelse etter nasjonalanleggsavtalen med staten, herunder eventuell tilbakebetaling av mottatte tilskudd, er utstedt pantobligasjon til staten på kr 75 millioner i eiendommer i AS Ullevaal Stadion og Ullevaal Stadion Idrett AS, med prioritet etter ovenstående pantobligasjoner.

AS Ullevaal Stadion har stillet sikkerhet for den skatt som vil kunne utlignes på gevinst ved senere realisasjon av tribuner og tomter som ble overført datterselskapet Ullevaal Stadion Idrett AS i 1998, og hvor forskrift om konserninterne overføringer ble brukt for å unngå skatt på gevinstene. Skattemessig gevinst utgjorde kr 20.199.602 for tribunene og kr 10.877.886 for tomten, og eventuell skatt herav utgjør kr 8.701.696.

#### Note 19 Betingede / latente forpliktelser

Styret og administrasjonen har ikke kjennskap til at det på tidspunkt for godkjenning av konsernregnskapet eksisterer betingede / latente forpliktelser av vesentlig størrelse som ikke er tilstrekkelig hensyntatt pr. 31.12.2025.

#### Note 20 Leieforpliktelser

Forbundet har ved utgangen av 2025 flere avtaler om leie av kontorlokaler på til ca. 3.748 m<sup>2</sup> inklusive fellesarealer. Norges Fotballforbund inngått en 10-års leiekontrakt med AS Ullevaal Stadion, gjeldende fra 1.1.2024. Uleier har opsjon på å forlenge med ytterligere 10 år. Den årlige leien eksklusiv felleskostnader utgjør ca. 9,9 millioner kroner ved utgangen av 2025.

#### Note 21 Finansiell risiko

NFF finansielle risiko er hovedsakelig knyttet til konsernets langsiktige gjeldsportefølje. Gjeldsporteføljens rentebindingsprofil dannes gjennom vurderinger av fastrenteavtaler på pantelånene.

#### Note 22 Idrettens konsernkontosystem

NFF er deltager i en konsernkontoordning i SpareBank 1 Østlandet administrert av Norges Idrettsforbund.



*Karl-Petter Løken*

Karl-Petter Løken



Karl-Petter Løken

2026-03-06 11:08 UTC

667c7132ae528804e7945461

*Lise Klaveness*

Lise Klaveness



Lise Klaveness

2026-03-12 18:35 UTC

667c7fa9c2c3960530f0accc

*Ane Guro Skaare-Rekdal*

Ane Guro Skaare-Rekdal



Ane Guro Skaare-Rekdal

2026-03-10 19:06 UTC

667c7fa9c2c3960530f0acf8

*Aslak Sverdrup*

Aslak Sverdrup



Aslak Sverdrup

2026-03-06 07:45 UTC

67cece3f9885ecd41509f530



Espen Dokken Kirknes



Espen Dokken Kirknes

2026-03-09 08:06 UTC

667c7faac2c3960530f0ad7c

*Gunhild Lærum*

Gunhild Lærum



Gunhild Lærum

2026-03-06 06:11 UTC

667c7fa9c2c3960530f0ad24

*Haider Raad*

Haider Raad



Haider Raad

2026-03-12 15:22 UTC

667c7faac2c3960530f0ad66

*Jon Mørland*

Jon Mørland



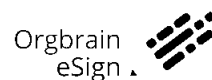
Jon Mørland

2026-03-06 10:56 UTC


667c7faac2c3960530f0ad3a





Dokumentet er signert med Orgbrain eSign - en standard elektronisk signatur i samsvar med EU-forordning 910/2014 (eIDAS).



  
\_\_\_\_\_  
Kristine Haugen

 Kristine Haugen  
2026-03-06 06:26 UTC  
667c7faac2c3960530f0ad50

  
\_\_\_\_\_  
Leon Jarle Aurdal

 Leon Jarle Aurdal  
2026-03-06 11:49 UTC  
667c7fa9c2c3960530f0ad0e

Denne dokumentpakken inneholder:  
– Det originale dokumentet (15 sider)  
– Signatur sidene på slutten (2 sider)



## Norges Fotballforbund

### Aktivitetsregnskap

	Noter	NFF Budsjett 2025	NFF Regnskap 2025	NFF Regnskap 2024	% av omsetning (R-2024)
<b>Anskaffede midler</b>					
<b>Medlemsinntekter</b>					
Deltakeravgift/Serieavgift	2	23 999 000	22 323 849	22 963 717	1,4 %
<b>Tilskudd</b>					
Tilskudd fotballorganisasjonen	3	109 925 000	127 940 169	114 204 892	7,8 %
Offentlige tilskudd	4	64 475 000	70 266 567	63 311 080	4,3 %
Andre tilskudd	5	24 950 000	21 540 371	21 831 987	1,3 %
<b>Opptjente inntekter fra operasjonelle aktiviteter</b>					
Fotballforsikringen		116 900 000	123 428 869	87 729 409	7,5 %
Overgangsgebyr		15 000 000	15 433 892	14 585 838	0,9 %
Inntekter NM	6	41 500 000	42 652 107	40 793 789	2,6 %
Kursavgifter, salg og egenandeler	7	11 045 000	18 178 916	10 052 620	1,1 %
Bøter og gebyrer		-	3 318 690	3 308 121	0,2 %
Billettinntekter		30 300 000	44 130 237	32 260 306	2,7 %
Medialinntekter		908 500 000	925 607 200	919 359 672	56,5 %
Samarbeidsavtaler		200 270 000	186 391 273	195 324 918	11,4 %
<b>Andre inntekter</b>					
Trepartssamarbeid TFK, NTF og NFF		16 200 000	16 200 000	16 200 000	1,0 %
Andre inntekter		21 820 000	21 448 958	27 369 288	1,3 %
<b>Sum anskaffede midler</b>		<b>1 584 884 000</b>	<b>1 638 859 099</b>	<b>1 569 275 638</b>	
<b>Forbrukte midler</b>					
<b>Kostnader til anskaffelse av midler</b>					
Leveranser samarbeidsavtaler - datterselskaper		38 618 000	39 442 036	38 669 979	2,4 %
Leveranser samarbeidsavtaler - fotballorganisasjonen		4 163 000	4 336 195	4 118 061	0,3 %
Leveranser samarbeidsavtaler - øvrige elementer		58 233 000	54 829 803	61 483 820	3,3 %
Andre markeds- og mediakostnader		5 658 000	5 963 232	6 600 171	0,4 %
Produksjons- og driftskostnader medie- og ligasponsorat		13 439 000	12 984 634	13 623 734	0,8 %
<b>Kostnader til formålet</b>					
Toppklubber herrer andel av medie- og ligasponsoratinnntekter	8	630 572 000	632 856 884	631 531 669	38,6 %
A - landslagssektoren, herrer	9	49 811 000	56 234 589	59 725 156	3,4 %
A - landslagssektoren, kvinner	10a	61 443 000	75 266 502	47 557 839	4,6 %
Futsal		8 882 000	11 030 299	11 270 373	0,7 %
Spillerutvikling / aldersbestemte landslag	11	75 558 000	79 171 097	74 119 078	4,8 %
Toppfotball kvinner	10b	73 595 000	75 399 601	75 803 226	4,6 %
Toppfotball menn		6 255 000	6 998 420	5 680 481	0,4 %
Trepartssamarbeid TFK, NTF og NFF		31 960 000	22 813 829	16 414 670	1,4 %
Kostnader NM	6	33 055 000	35 927 334	33 708 276	2,2 %
Turneringsadministrasjon		17 946 000	19 377 714	16 222 487	1,2 %
Anleggssektoren	12	12 482 000	11 571 865	12 518 929	0,7 %
Breddefotball	13	147 791 000	149 045 703	153 757 185	9,1 %
Fotballforsikringen		116 900 000	123 124 874	86 193 191	7,5 %
Utdanning		25 094 000	28 983 109	27 176 791	1,8 %
Arrangement	14a	38 137 000	47 059 204	49 857 981	2,9 %
Dommersektoren		30 353 000	30 331 645	27 821 057	1,9 %
Internasjonalt arbeid	14b	9 195 000	9 726 387	12 615 795	0,6 %
Politiske utvalg		13 162 000	17 628 647	18 176 751	1,1 %
<b>Administrasjonskostnader</b>					
Lønns og personalkostnader, ikke fordelt på formål	15,16	31 108 000	32 091 072	30 597 719	2,0 %
Administrasjonskostnader		56 974 000	59 686 675	57 014 059	3,6 %
<b>Sum aktivitetskostnader</b>		<b>1 590 384 000</b>	<b>1 641 821 346</b>	<b>1 572 258 459</b>	
<b>Aktivitetsresultat før finans</b>					
		<b>-5 500 000</b>	<b>-2 962 250</b>	<b>-2 982 821</b>	
<b>Finansinntekter</b>					
Finansinntekter	17	24 500 000	35 867 074	34 954 357	
<b>Finanskostnader</b>					
Finanskostnader	17	-19 000 000	-19 671 481	-18 080 812	
<b>Årets aktivitetsresultat</b>		<b>-</b>	<b>13 233 344</b>	<b>13 890 724</b>	
<b>Tillegg/reduksjon av egenkapital</b>					
- Egenkapital med lovpålagte restriksjoner					
- Egenkapital med eksternt pålagte restriksjoner	18		3 879 049	-2 356 994	
- Egenkapital med selvpålagte restriksjoner	18		9 354 294	16 247 718	
- Annen egenkapital	18		0	-	
<b>Sum endring egenkapital /disponering av aktivitetsresultat</b>			<b>13 233 344</b>	<b>13 890 724</b>	



EIENDELER	NOTER	31.12.2025	31.12.2024
<b>Anleggsmidler</b>			
<b>Immaterielle eiendeler</b>			
Fotballens digitalisering/systemer	19	<u>26 542 077</u>	<u>27 674 421</u>
<b>Sum immaterielle eiendeler</b>		<b><u>26 542 077</u></b>	<b><u>27 674 421</u></b>
<b>Varige driftsmidler</b>			
Driftsløsøre, inventar og kontormaskiner	20	<u>3 343 272</u>	<u>3 126 852</u>
<b>Sum varige driftsmidler</b>		<b><u>3 343 272</u></b>	<b><u>3 126 852</u></b>
<b>Finansielle anleggsmidler</b>			
Investering i datterselskap	21	96 942 806	96 942 806
Investering i felleskontrollert virksomhet	21	199 611	254 337
<b>Sum finansielle anleggsmidler</b>		<b><u>97 142 417</u></b>	<b><u>97 197 143</u></b>
<b>Sum anleggsmidler</b>		<b><u>127 027 766</u></b>	<b><u>127 998 416</u></b>
<b>Omløpsmidler</b>			
<b>Varer</b>			
		<b><u>2 042 552</u></b>	<b><u>2 279 047</u></b>
<b>Fordringer</b>			
Kundefordringer	22	25 152 732	17 641 362
Kortsiktig fordring felleskontrollert virksomhet	23	8 000 000	22 125 000
Opptjente, ikke fakturerte inntekter		99 974 703	70 658 302
Forskuddsbetalte kostnader		<u>25 961 256</u>	<u>19 270 848</u>
<b>Sum fordringer</b>		<b><u>159 088 691</u></b>	<b><u>129 695 511</u></b>
<b>Bankinnskudd, kontanter og lignende</b>	25.26	<b><u>226 250 474</u></b>	<b><u>245 446 107</u></b>
<b>Sum omløpsmidler</b>		<b><u>387 381 717</u></b>	<b><u>377 420 665</u></b>
<b>SUM EIENDELER</b>		<b><u>514 409 483</u></b>	<b><u>505 419 080</u></b>



<b>EGENKAPITAL OG GJELD</b>		<b>31.12.2025</b>	<b>31.12.2024</b>
<b>Egenkapital</b>			
<b>Opptjent egenkapital</b>			
Egenkapital med eksternt pålagte restriksjoner	18	5 388 779	1 509 730
Egenkapital med selvpålagte restriksjoner	18	66 887 197	57 532 903
Annen egenkapital	18	90 413 599	90 413 598
<b>Sum egenkapital</b>		<b>162 689 575</b>	<b>149 456 231</b>
<b>Kortsiktig gjeld</b>			
Leverandørgjeld		34 837 686	18 488 217
Kortsiktig gjeld til konsernselskap	27	1 690 003	2 491 906
Kortsiktig gjeld fotballkretsene		67 220 000	67 120 000
Skyldige offentlige avgifter		14 273 942	12 020 287
Skyldig lønn og feriepenger		20 112 656	18 456 375
Mottatte, ikke opptjente inntekter		195 863 805	215 246 382
Annen kortsiktig gjeld		17 721 817	22 139 680
<b>Sum kortsiktig gjeld</b>		<b>351 719 908</b>	<b>355 962 847</b>
<b>Sum gjeld</b>		<b>351 719 908</b>	<b>355 962 847</b>
<b>SUM EGENKAPITAL OG GJELD</b>		<b>514 409 483</b>	<b>505 419 080</b>

Styret for Norges Fotballforbund  
Oslo 5. februar 2026

**Lise Klaveness**  
President

**Ane Guro Skaare-Rekdal**  
Visepresident

**Aslak Sverdrup**  
Visepresident

**Leon Jarle Aurdal**  
Styremedlem

**Kristine Haugen**  
Styremedlem

**Gunhild Lærum**  
Styremedlem

**Jon Ottar Mørland**  
Styremedlem

**Haider Raad**  
Styremedlem

**Espen Kirknes**

**Karl Petter Løken**



## NORGES FOTBALLFORBUND Kontantstrømoppstilling

	2025	2024
<b>KONTANTSTRØMMER FRA OPERASJONELLE AKTIVITETER:</b>		
Aktivitetresultat før skattekostnad	13 233 344	13 890 724
Ordinære avskrivninger	3 696 571	3 173 054
Endring i varer	236 494	-420 278
Endring i kundefordringer	6 613 629	-3 085 163
Endring i leverandørgjeld	15 647 565	-7 774 290
Endring i andre omløpsmidler og andre gjeldsposter	-55 897 314	13 423 844
<b>Netto kontantstrømmer fra operasjonelle aktiviteter</b>	<b>-16 469 710</b>	<b>19 207 890</b>
<b>KONTANTSTRØMMER FRA INVESTERINGSAKTIVITETER:</b>		
Utbetalinger ved kjøp av varige driftsmidler	-1 175 770	-230 115
Utbetalinger ved kjøp av immaterielle eiendeler	-1 604 878	-8 174 218
Endring i investeringsaktiviter	54 727	90 485
<b>Netto kontantstrøm fra investeringsaktiviteter</b>	<b>-2 725 922</b>	<b>-8 313 848</b>
<b>KONTANTSTRØMMER FRA FINANSIERINGSAKTIVITETER:</b>		
Tilgang reservefondsmidler bank	-911 408	-832 450
<b>Netto kontantstrøm fra finansieringsaktiviteter</b>	<b>-911 408</b>	<b>-832 450</b>
Netto endring i likviditetsreserve	-20 107 039	10 061 592
Herav bundne skattetrekksmidler	-159 630	-97 085
Likviditetsreserve 1.1	216 844 719	206 880 212
<b>Likviditetsreserve 31.12</b>	<b>196 578 048</b>	<b>216 844 719</b>
Betalingsmidler 31.12	226 250 474	245 446 107
Herav skattetrekk	-12 144 445	-11 984 815
Herav reservefondsmidler	-17 527 983	-16 616 575
<b>Likviditetsreserve 31.12</b>	<b>196 578 047</b>	<b>216 844 719</b>

## Noter til regnskapet 2025

### Note 1: Regnskapsprinsipper (beløp i hele kroner hvis ikke annet angitt)

#### Innledning

NFFs årsregnskap avlegges i henhold til regnskapsstandard for ideelle organisasjoner, NRS(F) "God regnskapsskikk for ideelle organisasjoner". Forbundsstyret mener at denne standarden på en bedre måte tydeliggjør sammenhengen mellom organisasjonens mål, aktivitet og ressursbruk. Årsregnskap som støtter organisasjonens måloppnåelse på denne måten, gir bedre og mer relevant informasjon til medlemmene, og øker kvaliteten på regnskapsrapporteringen.

Forbundsregnskapet består av aktivitetsregnskap og konsernregnskap, balanse, kontantstrømpoppstilling og noteopplysninger. Konsernregnskapet består av resultatregnskap, balanse, kontantstrømpoppstilling og noteopplysninger. Regnskapslovens regler og god regnskapsskikk i Norge er anvendt ved utarbeidelsen av regnskapet. Årsregnskapet og den økonomiske årsberetningen er avgitt av forbundets styre og generalsekretær.

### Regnskapsprinsipper

#### Klassifisering og verdsettelse

Omløpsmidler og kortsiktig gjeld omfatter poster som forfaller innen ett år etter regnskapsårets utgang. Postene vurderes til den laveste/høyeste verdi av anskaffelseskost og virkelig verdi. Anleggsmidler vurderes til anskaffelseskost, men nedskrives til gjenvinnbart beløp dersom dette er lavere enn bokført verdi, og verdifallet forventes ikke å være forbigående. Anleggsmidler med begrenset økonomisk levetid avskrives planmessig. Postene i resultatregnskapet er klassifisert i overensstemmelse med prinsippene i Norges Idrettsforbunds regnskapsbestemmelser.

Fotball Media Herrer AS, stiftet 01.04.08 er felles kontrollert virksomhet med NFF og Norsk Toppfotball, som likeverdige eiere. Fotball Media Kvinner AS, stiftet 10.februar 2023 er felles kontrollert virksomhet med NFF og Toppfotball Kvinner, som likeverdige eiere. Deltakelse i felles kontrollerte virksomheter er en del av deltakers virksomhet. For konsolidering er egenkapitalmetoden benyttet, slik at NFFs andel på 50% er innarbeidet i NFFs aktivitetsregnskap.

Betalingsstrømmen fra medieavtalene, kommersielle samarbeidspartnere, leverandører og andre samarbeidspartnere kan avvike fra hvordan ytelsene fra samarbeidspartnerne er fordelt over kontraktperioden. For de avtaler hvor betalingen mottas på forskudd i forhold til ytelsene, foretas det derfor en regnskapsmessig periodisering med avsetning under kortsiktig gjeld, med betegnelsen "Fakturerte, ikke opptjente inntekter", for den delen av mottatte inntekter som ennå ikke er realisert. Hvis betaling mottas i ettertid i forhold til ytelsene, bokføres en fordring under omløpsmidler med betegnelsen "Opptjente, ikke fakturerte inntekter".

Spillerlisenser, overgangsgebyr, deltakeravgift, inntekter NM, inntekter landslag for menn og kvinner og andre inntekter resultatføres basert på underliggende prosjektregnskap og postene inntektsføres i samme periode som aktivitetene postene er knyttet til utøves, dvs. uavhengig av når inntektene faktureres og/eller betales.



Alle særinntekter som oppstår som følge av og som er direkte knyttet til deltakelse i internasjonale mesterskap og som vedrører aktiviteter etter at laget har kvalifisert seg til sluttspillturneringen, inntektsføres først i turneringsåret. Beløpene føres i mellomliggende perioder opp i balansen som "Fakturerte, ikke opptjente inntekter".

Ordningen med serieavgift for klubbene i Eliteserien og OBOS-ligaen ble avviklet etter sesongen 2008. Ny ordning med deltakeravgift trådte i kraft fra sesongen 2009, jfr. Kampreglementets pkt. 6-4. Deltakeravgiften for 2025 var på kr. 533.253 for hver klubb i Eliteserien, kr. 87.013 for per klubb i OBOS-ligaen. I 2.divisjon (PostNord ligaen ligaen) var deltakeravgiften kr. 44.831 og kr.32.361 i 3.divisjon (Norsk Tipping ligaen). I andredivisjon og tredjedivisjon menn er det i tillegg reiseutjevningsordninger. Deltakeravgiften for eliteserien for futsal var kr.12.000.

Inntekter fra uttak av varer og tjenester som følger av inngåtte barter-/byteavtaler bokføres til markedsverdien av uttaket. Kostnader tilsvarende inntektene bokføres under de aktuelle kostnadsarter.

Bidrag og tilskudd fra eksterne kilder bokføres som inntekt i den periode midlene mottas og kostnadsføres i den perioden aktiviteten skjer. Eventuell differanse mellom mottatte og forbrukte midler i en regnskapsperiode føres som netto tilførsel eller bruk av egenkapital med restriksjoner.

Royalty på markedsavtaler og lisensinntekter resultatføres basert på mottatte rapporter og i takt med salg av de produkter som inngår i lisensavtalene og hvor lisenshaverne benytter NFFs logo og betegnelsen "offisielt lisensprodukt".

### **Kostnadsføring**

Kostnader belastes resultatregnskapet når de påløper, og det foretas ved årsslutt avsetning for alle kjente, kvantifiserbare og sannsynlige kostnader som vedrører regnskapsåret. Hendelser etter årsslutt, som på tidspunkt for avslutning av regnskapet gir ny informasjon om forhold som eksisterte og som var uavklarte på balansedagen, tas med i vurderingen av eiendeler og forpliktelser pr. årsslutt. Hendelser inntruffet etter årsslutt som har sammenheng med forhold som har oppstått etter balansedagen, omtales i notene og/eller i den økonomiske årsberetningen hvis de er av vesentlig betydning.

Kostnadsføring av provisjon i forbindelse med inngåtte medieavtaler skjer i tråd med inntektsføringen av de samme medieavtalene. Dette i tråd med betingelser i inngåtte provisjonsavtaler.

Alle særkostnader som oppstår som følge av og som er direkte knyttet til deltakelse i internasjonale mesterskap og som vedrører aktiviteter etter at laget har kvalifisert seg til sluttspillturneringen, kostnadsføres først i turneringsåret. Beløpene føres i mellomliggende perioder opp i balansen som "Forskuddsbetalte kostnader".

Klubbenes 60%-andel av cupoverskuddet kostnadsføres av forbundet basert på de prinsipper som er fastsatt av Kampreglementet, og benevnes "Kostnader NM".

Ordinære bonus og ordinær godtgjørelse for markedsrettigheter til spillere og trenere, dvs. kostnader som påløper uavhengig av om et landslag går videre til sluttspillet i et internasjonalt mesterskap eller ikke, belastes resultatregnskapet i takt med at de bonusberettigede kampene spilles. Ekstraordinære bonuser og markedsrettigheter som utløses på grunn av kvalifisering til sluttspillet kostnadsføres i turneringsåret.



Forsikrede pensjonsforpliktelser balanseføres og periodens endring i forpliktelsen kostnadsføres som pensjonskostnad. Balanse- og resultatpostene inkluderer i tillegg ikke forsikrede pensjonsforpliktelser overfor tidligere ansatte, samt ikke-forsikrede pensjonsforpliktelser i forbindelse med AFP-ordningen. Se spesifikasjon i egen note til NFF's aktivitetsregnskap.

#### **Eiendeler og gjeld i utenlandsk valuta**

Pengeposter, fordringer og gjeld i utenlandsk valuta er i balansen omregnet til balansedagens kurs.

#### **Immaterielle eiendeler**

Utgifter til egen tilvirkning av immaterielle eiendeler balanseføres når det er sannsynlig at de fremtidige økonomiske fordelene knyttet til eiendelene vil tilflyte selskapet og anskaffelses-kost kan måles pålitelig.

#### **Eierandeler i felles kontrollert virksomhet**

Eierandeler i felles kontrollert virksomhet vurderes etter egenkapitalmetoden. Andelen av inntekter, kostnader, eiendeler og gjeld er spesifisert i egen note til regnskapet.

#### **Fordringer**

Fordringer oppføres i balansen til pålydende med fradrag for konstaterte tap og bedriftsøkonomisk nødvendige avsetninger til dekning av påregnelige tap på fordringsmassen pr 31. desember.

#### **Varebeholdning**

Beholdning av varer for videresalg vurderes til den laveste verdi av kostpris og fremtidig salgsverdi fratrukket salgskostnader.

#### **Aksjer i datterselskaper, tilknyttede selskap og øvrige selskap**

Aksjer bokføres til kostpris. I de tilfeller hvor virkelig verdi er lavere enn kostpris og forholdet ikke er av forbigående art, blir nedskrivning til virkelig verdi foretatt etter en individuell vurdering av den enkelte investering. Mottatt utbytte fra selskapene inntektsføres som annen finansinntekt.

#### **Bankinnskudd, kontanter og lignende**

Bankinnskudd, kontanter og lignende inkluderer kontanter, bankinnskudd og andre betalingsmidler med forfallsdato som er kortere enn tre måneder fra anskaffelse.

#### **Varige driftsmidler**

Varige driftsmidler med verdi under kr 50.000 (kr 15.000 for datterselskapene) blir kostnadsført løpende uten aktivering. For alle driftsmidler med høyere kostpris er bedriftsøkonomiske prinsipper for aktivering og lineær avskrivning over forventet økonomisk levetid lagt til grunn. Varige driftsmidler som enkeltvis er under kr 50.000/kr 15.000, men som samlet overstiger grensen, aktiveres hvis den samlede investering kan ansees å utgjøre en funksjonell enhet som det økonomisk sett er naturlig å betrakte som én investering. Avskrivningssatsene fremgår av note 18.

#### **Egenkapital med restriksjoner**

Tilførsel og bruk av egenkapital med restriksjoner føres som resultatdisponering i årsoppgjørdisposisjonene og vises enkeltvis i egen note fordelt på restriksjonsklasse. Bruk av egenkapital med restriksjoner bokføres ved kostnadsføring via forbrukte midler i aktivitetsregnskapet på det tidspunkt kostnadene påløper. Ved årsslutt foretas en overføring fra de aktuelle egenkapitalkontoer, under resultatdisponeringer, for dekning av årets totale kostnader.

**Betingede/latente fordringer og forpliktelser**

Sannsynlig og kvantifiserbar(t) forpliktelse (tap) utgiftsføres som ordinær driftskostnad mens betinget gevinst ikke inntektsføres. Mindre sannsynlig forpliktelse og sannsynlig fremtidig gevinst medtas som noteopplysning.

**Pensjoner - innskuddplan**

Innskuddsplaner periodiseres etter sammenstillingsprinsippet. Årets innskudd til pensjonsordningen kostnadsføres.

**Skatteplikt**

Av forbundets aktiviteter er utleie lokaler og evt. utbytte fra AS Ullevaal Stadion definert som skattepliktig virksomhet som inngår i forbundets skattepliktige resultat. Forbundet svarer også formuesskatt på netto formue i tilknytning til disse aktivitetene. Se spesifikasjon i egen note.



## Norges Fotballforbund

### Noter til årsregnskapet 2025

#### Note 2 Serieavgift/Deltakeravgift

Deltakeravgiften pr. sesong er på :	
0. divisjon menn (Eliteserien) :	533 253
1. divisjon (OBOS-ligaen) :	87 013
2. divisjon (PostNord-ligaen) :	44 831
3. divisjon (Norsk Tipping ligaen) :	32 361
Futsal Eliteserien menn	12 000

Reiseutjevningsavgift pr sesong er på :	
2. divisjon (PostNord-ligaen) :	120 375
3. divisjon (Norsk Tipping ligaen) :	80 189
2. divisjon kvinner	-

	2025	2024
Eliteserien	8 532 048	8 203 888
OBOS-ligaen	1 392 208	1 338 656
Deltakeravgift 2. divisjon, menn	1 255 268	1 206 996
Reiseutjevningsmodell, 2. divisjon menn	3 250 125	2 921 725
Deltakeravgift 3. divisjon, menn	2 719 324	2 613 828
Reiseutjevningsmodell, 3. divisjon menn	5 055 876	4 908 624
Futsal Eliteserie menn	120 000	120 000
Reiseutjevning 2. divisjon damer	-	1 650 000
<b>Sum</b>	<b>22 323 849</b>	<b>22 963 717</b>

#### Note 3 Tilskudd fra fotballorganisasjonen

	2025	2024
UEFA	67 947 659	85 175 710
UEFA - tilskudd EM kvinner -25	31 683 822	-
FIFA	24 573 407	29 029 182
FIFA - tilskudd VM for menn -26	3 735 281	-
<b>Sum fotballorganisasjonene</b>	<b>127 940 169</b>	<b>114 204 892</b>

#### Note 4 Tilskudd fra det offentlige

	2025	2024
KUD-midler (via NIF)	28 857 311	26 735 989
KUD-midler : kartlegging av kunstgressbaner	5 500 000	5 500 000
Momskompensasjonsmidler (via NIF)	25 932 505	23 717 961
Utenriksdepartementet (kvinnetrenerkurs)	4 233 358	4 754 760
NORAD	3 459 322	-
Integrerings- og mangfoldsdirektoratet	1 000 000	600 000
Annet	1 284 073	2 002 370
<b>SUM offentlige tilskudd</b>	<b>70 266 567</b>	<b>63 311 080</b>

#### Note 5 Andre tilskudd

	2025	2024
Norges Idrettsforbund - grunn og regionstilskudd	20 422 927	20 322 186
Norges Idrettsforbund - integreringstilskudd	1 117 444	1 240 631
Norges Idrettsforbund og Olympiske komité - ekstra tilskudd	-	289 170
<b>SUM andre tilskudd</b>	<b>21 540 371</b>	<b>21 851 987</b>



## Note 6 Norgesmesterskapene

	2025		2024	
	Inntekter	Kostnader	Inntekter	Kostnader
1. runde	-	83 818	-	185 982
2. runde	-	234 428	-	121 546
3. runde	-	86 780	-	176 449
4. runde	-	38 442	-	62 272
Kvartfinaler	-	19 303	-	40 918
Finale, menn	10 977 419	8 552 834	10 793 789	8 613 429
Medieinntekter cupkassen	30 000 000	-	30 000 000	-
Kvalifiseringskostnader	-	98 573	-	69 174
Klubbens andel av cup-overskuddet	-	19 716 840	-	19 620 055
Tilskudd klubber kvalifiseringsrunder	750 000	750 018	-	-
Kvinner	924 688	3 948 483	-	2 862 569
Juniorer	-	2 397 805	-	1 955 881
<b>Sum</b>	<b>42 652 107</b>	<b>36 927 324</b>	<b>40 793 789</b>	<b>33 708 276</b>

## Note 7 Kursavgifter og egenandeler

	2025	2024
Egenandeler diverse seminarer og samlinger	1 451 450	1 188 750
Kursinntekter	7 955 121	7 172 958
Salg av materiell	4 379 529	618 099
Supporterklubben	3 557 816	362 813
Tine Fotballskole	835 000	710 000
<b>Sum</b>	<b>18 178 916</b>	<b>10 052 620</b>

## Note 8 Toppklubber herrer andel av medie- og ligasponsoratinntekter

	2025	2024
Andeler og tilskudd fra medieavtaler og ligasponsoratavtaler	595 042 843	595 715 730
Dommerkostnader toppfotball menn	37 576 549	35 577 824
<b>Andre kostnader</b>	<b>237 492</b>	<b>238 115</b>
<b>Sum</b>	<b>632 856 884</b>	<b>631 531 669</b>

## Note 9 A - landslagssektoren, herrer

	2025	2024
Reise, opphold og øvrige troppskostnader A-lag	22 211 819	20 797 560
Spillerpoolen/markedsmidler til spillere	8 582 487	7 750 000
Bonusutbetaling Nations League	-	6 435 195
<b>Lønn og drift av landslagstrenerere og støtteapparat A-lag</b>	<b>25 440 284</b>	<b>24 742 401</b>
<b>Sum</b>	<b>56 234 589</b>	<b>59 725 156</b>

## Note 10 a A - landslagssektoren, kvinner

	2025	2024
Reise, opphold og øvrige troppskostnader A-lag	18 267 903	23 406 703
Kostnader EM 2025	32 507 380	-
Spillerpoolen/markedsmidler til spillere	7 849 067	7 723 553
<b>Lønn og drift av landslagstrenerere og støtteapparat A-lag</b>	<b>16 842 152</b>	<b>16 427 582</b>
<b>Sum</b>	<b>75 266 502</b>	<b>47 557 839</b>

**Note 10 b Kostnader / andeler Toppfotball kvinner**

	2025	2024
Andeler og tilskudd fra medieavtaler og ligasponsoravtaler	33 750 000	33 750 000
Finansiering felles økonomisk fordelingsmodell, utbetaling klubb	26 957 896	27 964 415
Tilskudd reiser Toppserien og 1. divisjon	2 600 000	1 700 000
Tilskudd Champions League forberedelser	2 000 000	2 000 000
<b>Sum utbetalinger til klubber og Toppfotball Kvinner</b>	<b>65 307 896</b>	<b>65 414 415</b>

Interne ressurser sentraladministrasjonen	5 581 056	4 198 533
Markedsutviklingsprosjekt	1 030 219	1 089 523
Toppklubbstandard	2 292 562	2 187 638
Kvalifiseringsspill, trenerutvikling, delegater og premier	716 433	981 235
Fellessamlinger og diverse andre kostnader	411 435	1 931 882
<b>Sum totale kostnader Toppfotball kvinner</b>	<b>75 339 601</b>	<b>75 803 226</b>

**Note 11 Aldersbestemte landslag /spillerutvikling**

	2025	2024
Talenteirer og regionale samlinger	8 886 006	7 621 163
Reise, opphold og øvrige troppskostnader U-21	7 248 853	9 390 706
Reise, opphold og øvrige troppskostnader U-23 (kvinner)	3 577 400	3 236 876
Reise, opphold og øvrige troppskostnader aldersbestemte landslag jenter	10 183 573	13 702 410
Reise, opphold og øvrige troppskostnader aldersbestemte landslag gutter	11 748 184	15 484 243
VM gutter 20 og VM jenter 17	6 712 936	-
<b>Lønn og drift av landslagstrenerer og støtteapparat aldersbestemte landslag</b>	<b>30 814 146</b>	<b>24 683 680</b>
<b>Sum</b>	<b>79 171 097</b>	<b>74 119 078</b>

**Note 12 Anlegg**

	2025	2024
Lønn og drift regionale anleggskonsulenter	3 908 902	3 158 747
Tilskudd til ballbinger	-	614 526
Tilskudd til kunstgressutbygning	193 754	237 249
Bruk av egenkapital - kunstgress-/granulatprosjekt	2 198 275	1 354 532
Bistand / rådgivning på anleggssektoren for øvrig	3 640 328	3 163 605
<b>KUD-tilskudd - kartlegging av kunstgressbaner</b>	<b>1 630 606</b>	<b>3 990 270</b>
<b>Sum</b>	<b>11 571 865</b>	<b>12 518 929</b>

**Note 13 Bredder**

	2025	2024
Grunntilskudd krets	35 703 583	34 484 198
Ørmerkede tilskudd krets	50 912 454	55 497 177
Reisestøtte til 2. divisjon kvinner	3 657 178	6 322 027
Kretsaktivitet for øvrig	3 914 368	13 513 001
Kostnader/tilskudd/reiseutjevning 2. og 3. divisjon menn	32 447 242	32 717 267
Utviklings tiltak / seminarvirksomhet direkte mot klubb	2 160 102	2 242 711
Inkluderingsarbeid	2 467 227	1 668 951
Andre aktiviteter på breddesiden	15 757 577	5 357 646
Diverse materiell for distribusjon	2 025 971	1 954 189
<b>Sum</b>	<b>149 045 703</b>	<b>163 757 165</b>



## Note 14a Arrangementskostnader

	2025	2024
Arrangement A-lag herrer	22 856 560	19 054 345
Arrangement A-lag kvinner	8 743 889	9 591 008
Futsal	1 253 697	488 430
Øvrige arrangement aldersbestemte landslag	10 224 152	16 882 837
<b>Felleskostnader arrangement</b>	<b>4 180 906</b>	<b>3 841 361</b>
<b>Sum</b>	<b>47 059 204</b>	<b>49 857 981</b>

## Note 14b Internasjonalt arbeid

	2025	2024
Internasjonalt arbeid	9 726 387	12 615 795
<b>Sum</b>	<b>9 726 387</b>	<b>12 615 795</b>

## Note 15 Lønnskostnad, antall ansatte, godtgjørelser, lån til ansatte mm

### A - Lønnskostnad - fast ansatte -ikke fordelt på formål

	2025	2024
Lønn, inklusiv innleid ekstrarhjelp	23 726 059	22 058 498
Arbeidsgiveravgift	4 762 442	4 613 358
Pensjonskostnader	2 147 009	1 967 812
<b>Andre ytelser (inkl.personalforsikringer)</b>	<b>1 455 563</b>	<b>1 858 054</b>
<b>Sum</b>	<b>32 091 072</b>	<b>30 697 719</b>

Lønnskostnad i note15A inneholder kun ansatte hvor lønnskostnaden ikke er fordelt ut på formål.

### B - Lønnskostnad totalt

	2025	2024
Lønn, inklusiv innleid ekstrarhjelp	163 617 773	153 741 807
Markedsavtaler og bonusutbetalinger A-landslagene *	21 243 856	17 948 732
Honorarer dommere, inklusiv profesjonaliseringsavtaler **	27 737 082	25 623 715
Arbeidsgiveravgift	32 842 375	32 153 887
Arbeidsgiveravgift	14 806 033	13 715 121
Pensjonskostnader	10 037 735	13 647 111
<b>Andre ytelser (inkl.personalforsikringer)</b>	<b>270 284 654</b>	<b>256 830 352</b>
<b>Sum</b>	<b>270 284 654</b>	<b>256 830 352</b>

\* A-landslagene mottar like mye i godtgjørelse, i 2025 har hvert av lagene fordelt 7,9 mnok mellom spillerne. I tillegg mottar landslagsspillere en avtalefastet andel av NFF sine inntekter ved sportslig suksess, som deltakelse i mesterskap og gruppevinner i Nations League. I 2025 mottok damelandslagsspillere 9,5 millioner kroner relatert til EM 2025.

\*\* NFF utbetaler 7,2 millioner kroner relatert til frikjøp/profesjonalisering. Muliggjør at dommere ikke trenger 100 % arbeidsavtaler hos ordinær arbeidsgiver. Resten av beløpet relaterer seg til honorarer for dommere (inkl. VAR) for OBOS-ligaen og Eliteserien. Dette er kostnader som dekkes av arrangørklubb.

### Antall årsverk ansatte :

	2025	2024
	Årsverk	Årsverk
Faste ansatte	64,6	58,6
Faste ansatte sport	38,0	35,9
<b>Sum Faste ansatte</b>	<b>102,6</b>	<b>94,5</b>
Engasjerte *	8,8	11,8
Engasjerte sport *	25,5	26,5
<b>Sum Engasjerte</b>	<b>34,3</b>	<b>38,3</b>
Engasjerte eksternt finansiert **	3,0	4,0
Europatoppen	5,0	3,0
Engasjerte toppdommere	16,8	15,0
<b>Sum ansatte inkludert eksternt finansierte og dommere</b>	<b>161,7</b>	<b>154,8</b>

\* Engasjerte defineres som tidsbegrensede arbeidsavtaler. Ved årsslutt varierer disse fra 3 måneder til 3 år.

\*\* NFF har eksterne inntekter som tilsvarer kostnadene. Arbeidsavtalene avvikes når/hvis inntekter bortfaller.

Ytterligere inngår honorarer til dommere og assistentdommere i Eliteserien, OBOS-ligaen og Toppserien. I posten inngår også godtgjørelse, bonuser og stipender til spillere.



<b>Ytelser til ledende personer</b>	<b>Lønn</b>	<b>Pensjonskostnader</b>	<b>Andre ytelser</b>
*President	1 970 875	138 768	248 349
**Generalsekretær	2 491 910	138 552	20 153
Styrehonorarer	710 063		

Ved fratredelse har generalsekretær og A-landslagstrenerne i NFF, under gitt forutsetninger, krav på etterlønn på inntil 12 måneder. Forbundet har ellers ingen avtaler om avgang-/sluttvederlag til spillere, ledere, trenere, ansatte, fotballpresident eller til medlemmer av styret, komiteer eller utvalg ved opphør eller endring av ansettelsesforhold/funksjonstid.

#### Lån og sikkerhetsstillelse til fordel for ledende ansatte eller styremedlemmer:

Det er ikke ydet lån eller stillet sikkerhet til fordel for ledende ansatte eller styremedlemmer.

#### Reisekostnader Forbundsstyret og generalsekretær

	<b>2025</b>	<b>2024</b>
Fly	1 139 747	721 352
Hotell	545 913	502 010
Transport. Buss, taxi osv.	59 541	33 499
Kilometergjørelse	77 756	98 565
Beverning iflg bilag	157 294	113 565
Andre reisekostnader	204 076	117 121
<b>Sum</b>	<b>2 184 327</b>	<b>1 586 112</b>

#### Revisor

Godtgjørelse til Deloitte AS og samarbeidende selskaper fordeler seg slik:

	<b>2025</b>	<b>2024</b>
Lovpålagt revisjon inkl mva	1 248 437	1 128 825
Andre tilleggstjenester	245 113	344 725

Inkludert i den lovpålagte revisjonen er honorarer knyttet til 18 fotballkretser.

#### Note 16 Pensjonskostnader, -midler og -forpliktelser

##### Pensjoner - innskuddsplan

Forbundet er pliktig til å ha tjenestepensjonsordning etter lov om obligatorisk tjenestepensjon, og har pensjonsordning som tilfredsstiller kravene i denne loven. Forbundets ordninger ble endret med virkning fra og med 1. november 2007. Den kollektive ytelsesordningen ble lukket og det ble etablert en innskuddsordning. Fra 1.juli 2022 tilpasset NFF seg til de nye reglene om pensjon fra første krone. NFF yter et tilskudd på 6 % av lønn mellom 0 og 7,1 G og 12 % av lønn mellom 7,1 og 12 G. NFF har en kollektiv innskuddsordning som omfatter 287 personer herunder fast ansatte i datterselskapene og ansatte i fotballkretsene. I 2025 er det i NFF kostnadsført kr.13,6 mill relatert til innskuddsordningen inkl. arbeidsgiveravgift.

##### Regnskapsføring av forpliktelse for ny AFP-ordning

Foretaket har en reell økonomisk forpliktelse som følge av avtalen om ny AFP-ordning. I 2025 foreligger imidlertid ikke tilstrekkelig informasjon for å muliggjøre innregning av ny forpliktelse i årsregnskapet for 2025. Dette medfører at ingen forpliktelse for ny ordning balanseføres i 2025.

##### Ytelsesordning

Forbundets ytelsesordning ble lukket for alle aktive fra og med 01.11.07. Ordningen gir rett til definerte fremtidige ytelser. Disse er i hovedsak avhengig av antall opplysningsår, lønnsnivå ved oppnådd pensjonsalder og størrelsen på ytelsen fra folketrygden. Forpliktelsene er dekket gjennom et forsikringselskap.



## Note 17 Finansinntekter og finanskostnader NFF

	2025	2024
Finansinntekter NFF		
Avkastning konsernkontoordningen	4 650 094	5 683 453
Andel årets resultat selskaper regnskapsført etter egenkapitalmetoden	-	26 343
<b>Finansinntekter mot konsernselskap i NFF</b>	<b>4 650 094</b>	<b>5 709 796</b>
Renter på reservefondsmidler	911 408	620 943
Agiogevinst (valutakursgevinst)	709 060	2 195 536
Andre rente/finansinntekter	29 596 512	26 428 083
<b>Finansinntekter, øvrig NFF</b>	<b>31 216 980</b>	<b>29 244 561</b>
<b>Totale finansinntekter NFF</b>	<b>35 867 074</b>	<b>34 954 357</b>
Finanskostnader NFF		
Renter på mellomværende USI	1 078 558	2 463 982
Renter på mellomværende IHS	4 351 932	5 955 411
Renter på mellomværende FM	6 955 089	3 783 797
Renter på mellomværende US	1 825 925	1 209 558
<b>Finanskostnader mot konsernselskap NFF</b>	<b>14 211 503</b>	<b>13 412 748</b>
Renter på mellomværende fotballkretser	4 295 684	3 589 179
Øvrige finanskostnader - inkl. disagio	1 109 569	962 056
Andel årets resultat selskaper regnskapsført etter egenkapitalmetoden	54 725	118 829
<b>Totale finanskostnader NFF</b>	<b>19 671 481</b>	<b>18 080 812</b>
<b>Netto finans NFF</b>	<b>16 195 593</b>	<b>16 873 545</b>



## Note 18 Egenkapital

	Saldo			
	01.01.2025	Tilførsel (+)	Bruk (-)	31.12.2025
<b>Egenkapital med øksternt pålagte restriksjoner</b>	-	-	-	-
Tilskudd fra Utenriksdepartementet (UD) - Midtøsten trenerkurs kvinner	-	4 233 356	-3 223 701	1 009 655
KLUD - kartlegging av kunstgressbaner	1 509 730	5 500 000	-2 630 606	4 379 124
<b>Sum "Øksternt pålagte restriksjoner"</b>	<b>1 509 729</b>	<b>9 733 356</b>	<b>-5 854 307</b>	<b>5 388 779</b>
<b>Egenkapital med selvpålagte restriksjoner</b>	-	-	-	-
Øremerking av overskudd 2020	1 202 293	-	-705 677	496 616
Tilleggsbevilgning aktivitetsbudsjett 2022	2 562 740	-	-1 345 810	1 216 930
Midler breddefotball/Fotballkreter	543 559	-	-543 559	-
Prosjektmidler (trepartssamarbeid, Norsk Ligafotball og UEFA)	17 243 358	9 520 204	-872 593	25 890 969
Nytt nasjonalt treningsanlegg	6 500 000	-	-2 198 275	4 301 725
Forbundsstyret handlingsrom, implementering strategi	5 089 559	3 632 548	-	8 722 107
Bøtekasse - reserveres for ideelle formål	5 319 234	3 316 690	-2 422 661	6 213 263
Fond for barne og ungdomsfotball	2 455 585	62 019	-	2 517 604
Reservefond	16 616 575	911 408	-	17 527 983
<b>Sum "Selvpålagte restriksjoner"</b>	<b>57 532 903</b>	<b>17 442 669</b>	<b>-9 088 575</b>	<b>66 887 197</b>
<b>Annens egenkapital</b>	<b>90 413 598</b>	<b>0</b>	<b>0</b>	<b>90 413 598</b>
<b>SUM EGENKAPITAL</b>	<b>149 456 231</b>	<b>27 176 225</b>	<b>-13 942 882</b>	<b>162 689 575</b>

## Note 19 Immaterielle eiendeler

Fotballforbundet har utviklet og videreutvikler egne kommunikasjonsløsninger skreddersydd fotballens behov. I 2022 og 2023 gjorde NFF betydelig investeringer i tilm, trenerportal. Trenerutdanning er strategisk viktig for NFF, og trenere er nøkkelen til fotballutvikling og prestasjoner i Norge. Tilm skal være det nye hjemmet for trenere i norsk fotball, og er en kunnskapshub av og for fotballtrenere på alle nivåer. Med verktøyene, veiledningen og ressursene trenere finner her vil de kunne utvikle trenerferdighetene sine - ferdigheter som de kan ta med deg inn i virkelige økter for å utvikle både spillere og lag. Filosofien bak tilm er «for trenere, av trenere». I 2024 gjorde NFF store investeringer på CRM-portal, som handler om tre forhold, utvikle vår supporterklubb for landslag og forbedre våre CRM-funksjoner (1:1 relasjonsmarkedsføring). Prosjektet inkluderer også oppdatering av app'n MinFotball. Disse verktøyene blir lansert i første kvartal 2026. NFF får nå full kontroll og fullt eierskap på alt som ligger bak, og er ikke lenger avhengig av tredjeparter.

	FIKS	Portal (fotball.no)	Elektronisk proffoverg.sys.	Trenerportal	CRM-portal	Sum
Anskaffelseskost 01.01.2025	17 369 912	10 360 663	2 239 650	23 241 452	8 174 218	61 385 895
Tilgang	-	-	-	-	1 604 878	1 604 878
Avgang	-	-	-	-	-	-
Anskaffelseskost 31.12.2025	17 369 912	10 360 663	2 239 650	23 241 452	9 779 096	62 990 773
Akk. avskrivninger 01.01.2025	17 369 912	10 360 664	2 239 650	3 741 249	-	33 711 475
Årets avskrivninger	-	-	-	2 254 605	482 617	2 737 222
Akk. avskrivninger 31.12.2025	17 369 912	10 360 664	2 239 650	5 995 853	482 617	36 448 697
<b>Bokført verdi pr. 31.12.2025</b>	<b>-</b>	<b>-</b>	<b>-</b>	<b>17 245 598</b>	<b>9 296 479</b>	<b>26 542 077</b>
Økonomisk levetid	10 år	5 år	10 år	10 år	10 år	
Avskrivningsplan	lineær	lineær	lineær	lineær	lineær	



## Note 20 Varige driftsmidler

Varige driftsmidler med verdi under kr 50.000 blir kostnadsført løpende uten aktivering. For alle driftsmidler med høyere kostpris er bedriftsøkonomiske prinsipper for aktivering og lineær avskrivning over forventet økonomisk levetid lagt til grunn. Varige driftsmidler som enkeltvis er under kr 50.000, men som samlet overstiger grensen, aktiveres hvis den samlede investering kan anses å utgjøre en funksjonell enhet som det økonomisk sett er naturlig å betrakte som én investering.

	Inventar / Innredning	Idrettsutstyr	Treningsanlegg Lillestrøm	Sum
Anskaffelseskost 01.01.2025	12 970 718	10 575 758	459 132	24 005 608
Tilgang kjøpte driftsmidler		1 175 770		1 175 770
Avgang	-	-	-	-
<b>Anskaffelseskost 31.12.2025</b>	<b>12 970 718</b>	<b>11 751 528</b>	<b>459 132</b>	<b>25 181 378</b>
Akk. avskrivninger 01.01.2025	12 079 575	8 707 356	91 827	20 878 757
Årets avskrivninger	131 107	736 418	91 827	959 350
<b>Akk. Avskrivninger 31.12.2025</b>	<b>12 210 682</b>	<b>9 443 772</b>	<b>183 653</b>	<b>21 838 107</b>
<b>Bokført verdi pr. 31.12.2025</b>	<b>760 033</b>	<b>2 307 756</b>	<b>275 479</b>	<b>3 343 273</b>
Økonomisk levetid	5 - 10 år	3 - 5 år	15 - 20 år	
Avskrivningsplan	Lineær	Lineær	Lineær	

## Note 21 Aksjer og verdipapirer NFF

	Eierandel	2025	2024
Aksjer i datterselskap			
AS Ullevaal Stadion *	100 %	88 940 685	88 940 685
Skarphallen Fotball AS **	50 %	25 000	25 000
Idrettens Helsecenter AS	100 %	7 977 121	7 977 121
<b>Sum aksjer i datterselskap</b>		<b>96 942 806</b>	<b>96 942 806</b>

	Eierandel	2025	2024
Aksjer i felleskontrollert virksomhet			
Fotball Media Herrer AS	50 %	124 154	162 547
Fotball Media Kvinner AS	50 %	75 457	91 730
<b>Sum aksjer i datterselskap</b>		<b>199 611</b>	<b>254 337</b>

	Forretnings- kontor	Stemme-andel	Årsresultat 2025	Årsresultat 2024
AS Ullevaal Stadion *	Oslo	100 %	19 052 624	17 863 146
Ullevaal Stadion Idrett AS *	Oslo	100 %	3 325 838	2 749 919
Idrettens Helsecenter	Oslo	100 %	2 911 714	8 232 007
Skarphallen Fotball AS **	Tromsø	50 %	438 817	257 927
			<b>25 728 993</b>	<b>29 102 999</b>



Andre aksjer og verdipapirer  
Midt-Tromshallen AS 5,34 %

\* AS Ullevaal Stadion eier 100% av aksjene i Ullevaal Stadion Idrett AS.

\*\* Skarphallen Fotball AS eier 50 % av aksjene i Polarhallen AS med en bokført verdi på kr 495.000.

I tillegg eier NFF 50 % av aksjene i hhv Fotball Media Herrer AS og Fotball Media Kvinner AS. Selskapene er konsolidert inn i NFFs aktivitetsregnskap etter egenkapitalmetoden.

Firma	Ansk.- tidspunkt	Forretnings- kontor	Stemme- andel	Eier- andel
Fotball Media Herrer AS	01.04.2008	Oslo	50 %	50 %
Fotball Media Kvinner AS	12.02.2023	Oslo	50 %	50 %

Selskaper regnskapsført etter egenkapitalmetoden		Fotball Media Herrer AS	Fotball Media Kvinner AS
Inngående balanse 01.01.2025		162 546	91 790
Innskudd aksjekapital		-	-
Andel årets resultat		-38 392	-16 333
Utgående balanse 31.12.2025		124 154	75 457

Fotball Media Herrer AS og Fotball Media Kvinner AS er regnskapsført etter egenkapitalmetoden. NFFs andel av hovedposter vises i oppstillingen under. Det er ikke merverdier fra oppkjøpstidspunktet i regnskapet.

Felles kontrollerte virksomheter	Fotball Media Herrer AS	Fotball Media Kvinner AS
Andel driftsinntekter	16 167 915	850 000
Andel driftskostnader	16 123 667	859 267
Andel netto finansresultat	-93 687	-7 067
Andel skatt	-11 046	0
Andel årsresultat	-38 392	-16 333
Andel anleggsmidler	4 946 092	75 457
Andel omløpsmidler	853 755	-
Andel eiendeler	5 799 847	75 457
Andel kortsiktig gjeld	5 675 786	-
Andel gjeld	5 675 786	-
Andel egenkapital	124 154	75 457

## Note 22 Kundefordringer

Spesifikasjon av kundefordringer	2025	2024
UEFA	2 319 981	2 792 595
Kretser	365 906	53 146
Klubberforeninger	1 628 606	4 668 876
Kommersielle samarbeidspartnere	17 128 375	5 371 815
Diverse mindre fordringer	3 956 882	4 945 057
Sum	25 389 749	17 831 489
Tapsavsetning 31/12	-237 017	-190 127
Andre kortsiktige fordringer, netto	25 152 732	17 641 362

**Note 23 Kortsiktige fordringer på datterselskap**

	2025	2024
Fotball Media AS	8 000 000	22 125 000
<b>Totalt</b>	<b>8 000 000</b>	<b>22 125 000</b>

**Note 24 Fordringer med forfall senere enn ett år**

NFF har ingen langsiktige fordringer på felleskontrollert virksomhet som har forfall senere enn et år etter regnskapsavslutning.

**Note 25 Bundne midler**

Av NFF's betalingsmidler pr 31.12.2025 var kr. 12.144.445 (2024: Kr 11.984.815) bundet beløp vedrørende skattetrekk for ansatte. Skyldig skattetrekk pr. 31.12.2025 utgjorde kr. 11.442.304 (2024: Kr 11.357.184)

Reservefondets midler i bank på kr. 17.527.983 (2024 kr.16.616.575) kan ifølge NFF's vedtekter kun disponeres av et enstemmig Forbundsstyre.  
Tilgangen på kr.911.408 (2024 : kr 832.450) er årets renteinntekt.  
Reservefondets midler i bank inngår i regnskapslinje "Bankinnskudd, kontanter etc." i balansen.

**Note 26 Idrettens konsernkontosystem**

NFF er deltager i en konsernkontoordning i SpareBank 1 Østlandet administrert av Norges Idrettsforbund.

**Note 27 Kortsiktig gjeld til konsernselskap**

	2025	2024
Ullevaal Stadion Idrett AS	1 477 070	1 454 542
Idrettens Helseenter AS	95 207	279 314
AS Ullevaal Stadion	117 726	758 050
<b>Totalt</b>	<b>1 690 003</b>	<b>2 491 906</b>

**Note 28 Garantiansvar**

**NFF**  
Forbundet har garantert at man vil tilføre Ullevaal Stadion - konsernet den nødvendige likviditet for å kunne betjene løpende engasjement med långiver for ekstern gjeld på 374 millioner kroner per 31.12.2025.

NFF har avgitt bankgarantier med en ramme på inntil 7,5 mill. kroner knyttet til leiekontrakter med Ullevaal ANS (DNB).

**Ullevaal Stadion Idrett AS (USI)**

NFF har i forbindelse med utbyggingen av Ullevaal Stadion til nasjonalanlegg garantert for en total baneleie i USI med inntil 10 mill. kroner pr. år etter fradrag for baneleie fra andre stadionbrukere enn NFF og etter fradrag for reklame- og netto salgsinntekter utover 3,2 mill kroner pr år.

NFF garanterer i tillegg sammen med Troms FK for eventuelt underskudd i Skarphallen.



## Note 29 Transaksjoner med nærstående parter

Norges Fotballforbund er det øverste morselskapet i konsemet. Ytelser til ledende ansatte er omtalt i note 15 og mellomværende med nærstående er omtalt i note 24, 25 og 27.

Norges Fotballforbunds transaksjoner med nærstående parter:

a) Salg av varer og tjenester.	2025
AS Ullevaal Stadion	6 594 845
Ullevaal Stadion Idrett AS	378 208
Skarphallen	28 560
Idrettens Helsecenter AS	289 253
Fotball Media Herrer AS	321 120
<b>Totalt</b>	<b>7 611 986</b>

Varer, tjenester og administrative tjenester til nærstående parter er solgt til samme priser som benyttes overfor eksterne tredjepart. Salgstransaksjoner fra AS Ullevaal Stadion knytter seg i all hovedsak til samarbeidsavtale. Salgstransaksjoner fra Fotball Media AS knytter seg i all hovedsak til administrative tjenester.

b) Kjøp av varer og tjenester.	2025
AS Ullevaal Stadion	47 925 536
Ullevaal Stadion Idrett AS	38 636 958
Fotball Media Herrer AS	32 688 889
Fotball Media Kvinner AS	1 700 000
Idrettens Helsecenter AS	24 276 767
<b>Totalt</b>	<b>145 228 150</b>

Varer, tjenester og administrative tjenester kjøpes fra nærstående parter til markedsmessige vilkår. Kjøpstransaksjoner med Ullevaal Stadion Idrett AS knytter seg til leie av stadion, kjøp av plass for arenareklame og lignende. Kjøpstransaksjoner med Fotball Media AS knytter seg til driftstilskudd fra eier (relatert til medieavtale med Norsk Toppfotball). Kjøpstransaksjoner med Idrettens Helsecenter AS knytter seg i all hovedsak til kjøp av tjenester knyttet til medisinsk støtteapparat landslag og Idrettens Skadetelefon. Kjøpstransaksjoner med AS Ullevaal Stadion er i all hovedsak husleie (inkl.garasje) og felleskostnader og VIP losjer.

## Note 30 Betingede/latente forpliktelser

Styret og administrasjonen har ikke kjennskap til at det på tidspunkt for godkjenning av regnskapet eksisterer betingede / latente forpliktelser av vesentlig størrelse som ikke er tilstrekkelig hensyntatt pr. 31.12.2025

## Note 31 Leieforpliktelser

Forbundet har ved utgangen av 2025 flere avtaler om leie av kontor- og lagerlokaler på ca. 3748 m2 inklusive fellesarealer. Norges Fotballforbund har inngått en 10-års leiekontrakt med AS Ullevaal Stadion, gjeldende fra 1.1.2024. Utleier har opsjon på å forlenge med ytterligere 10 år. Den årlige leien utgjør ca. 9,9 millioner kroner ved utgangen av 2025.

## Note 32 Drifts- og finanskostnader

Presentert etter artsinndeling :

	2025	2024
Lønnskostnad	270 284 654	249 430 892
Avskrivinger	3 696 571	3 173 054
Andre driftskostnader	1 367 840 123	1 319 654 513
Finanskostnader	19 671 482	18 080 813
<b>Sum</b>	<b>1 661 492 829</b>	<b>1 590 339 271</b>




*Karl-Petter Løken*

Karl-Petter Løken



*Lise Klaveness*

Lise Klaveness



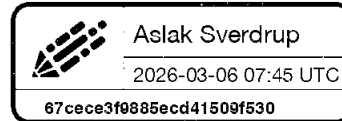
*Ane Guro Skaare-Rekdal*

Ane Guro Skaare-Rekdal



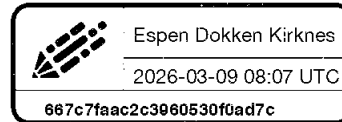
*Aslak Sverdrup*

Aslak Sverdrup




[Redacted signature]

Espen Dokken Kirknes



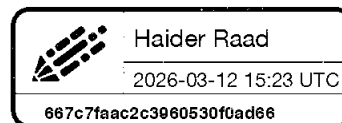
*Gunhild Lærum*

Gunhild Lærum



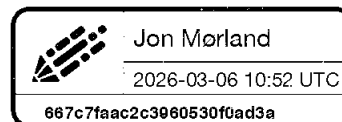
*Haider Raad*

Haider Raad



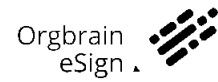
*Jon Mørland*

Jon Mørland








Dokumentet er signert med Orgbrain eSign - en standard elektronisk signatur i samsvar med EU-forordning 910/2014 (eIDAS).



  
\_\_\_\_\_  
Kristine Haugen

 Kristine Haugen  
2026-03-06 06:25 UTC  
667c7faac2c3960530f0ad50

  
\_\_\_\_\_  
Leon Jarle Aurdal

 Leon Jarle Aurdal  
2026-03-06 11:48 UTC  
667c7fa9c2c3960530f0ad0e

Denne dokumentpakken inneholder:  
– Det originale dokumentet (19 sider)  
– Signatur sidene på slutten (2 sider)