



ÅRSREGNSKAPET FOR REGNSKAPSÅRET 2023 - GENERELL INFORMASJON

Enheten

Organisasjonsnummer: 916 028 202
Organisasjonsform: Aksjeselskap
Foretaksnavn: GSG AUTOMATION & CONTROL AS
Forretningsadresse: Lundaveien 39
3032 DRAMMEN

Regnskapsår

Årsregnskapets periode: 01.01.2023 - 31.12.2023

Konsern

Morselskap i konsern: Ja
Konsernregnskap lagt ved: Nei

Regnskapsregler

Regler for små foretak benyttet: Ja
Benyttet ved utarbeidelsen av årsregnskapet til selskapet: Regnskapslovens alminnelige regler

Årsregnskapet fastsatt av kompetent organ

Bekreftet av representant for selskapet: GEIR SOLBERG
Dato for fastsettelse av årsregnskapet: 12.06.2024

Grunnlag for avgivelse

År 2023: Årsregnskapet er elektronisk innlevert
År 2022: Tall er hentet fra elektronisk innlevert årsregnskap fra 2023

Det er ikke krav til at årsregnskapet m.v. som sendes til Regnskapsregisteret er undertegnet. Kontrollen på at dette er utført ligger hos revisor/enhetens øverste organ. Sikkerheten ivaretas ved at innsender har rolle/rettighet for innsending av årsregnskapet via Altinn, og ved at det bekreftes at årsregnskapet er fastsatt av kompetent organ.

Brønnøysundregistrene, 01.05.2025



Resultatregnskap

Beløp i: NOK	Note	2023	2022
RESULTATREGNSKAP			
Inntekter			
Salgsinntekt		10 000	10 000
Sum inntekter		10 000	10 000
Kostnader			
Lønnskostnad	1		
Annen driftskostnad		17 122	15 951
Sum kostnader		17 122	15 951
Driftsresultat		-7 122	-5 951
Finansinntekter og finanskostnader			
Inntekt på investering i datterselskap			14 015
Annen renteinntekt		23 956	19 815
Annen finansinntekt		7 200	
Sum finansinntekter		31 156	33 830
Annen rentekostnad		67 295	27 879
Sum finanskostnader		67 295	27 879
Netto finans		-36 139	5 951
Ordinært resultat før skattekostnad		-43 261	0
Skattekostnad på resultat	2		
Ordinært resultat etter skattekostnad		-43 261	0
Årsresultat	3	-43 261	0
Årsresultat etter minoritetsinteresser		-43 261	
Totalresultat		-43 261	
Overføringer og disponeringer			
Overført fra annen egenkapital		-43 261	
Sum overføringer og disponeringer		-43 261	



Resultatregnskap

Beløp i: NOK	Note	2023	2022
---------------------	-------------	-------------	-------------



Balanse

Beløp i: NOK	Note	2023	2022
BALANSE - EIENDELER			
Anleggsmidler			
Immaterielle eiendeler			
Utsatt skattefordel	2		
Finansielle anleggsmidler			
Investering i datterselskap	4, 5	250 000	250 000
Investering i annet foretak i samme konsern	4, 5		
Lån til foretak i samme konsern	6		
Investeringer i tilknyttet selskap	4		
Investeringer i aksjer og andeler	4	1 418 596	1 418 596
Obligasjoner	4		
Andre langsiktige fordringer	4		
Sum finansielle anleggsmidler		1 668 596	1 668 596
Sum anleggsmidler		1 668 596	1 668 596
Omløpsmidler			
Varer			
Fordringer			
Kundefordringer	6		
Andre kortsiktige fordringer	6	932	1 246
Konsernfordringer		617 943	452 998
Sum fordringer	6	618 875	454 243
Investeringer			
Aksjer og andeler i foretak i samme konsern	5		
Bankinnskudd, kontanter og lignende			
Bankinnskudd, kontanter o.l.		1 800	1 227
Sum bankinnskudd, kontanter og lignende		1 800	1 227
Sum omløpsmidler		620 675	455 470
SUM EIENDELER		2 289 271	2 124 066



Balanse

Beløp i: NOK	Note	2023	2022
BALANSE - EGENKAPITAL OG GJELD			
Egenkapital			
Innskutt egenkapital			
Aksjekapital	7	30 000	30 000
Beholdning av egne aksjer	7		
Sum innskutt egenkapital		30 000	30 000
Opptjent egenkapital			
Annen egenkapital		33 003	76 264
Sum opptjent egenkapital		33 003	76 264
Sum egenkapital	3	63 003	106 264
Gjeld			
Langsiktig gjeld			
Utsatt skatt	2		
Annen langsiktig gjeld			
Gjeld til kredittinstitusjoner	6		
Langsiktig konserngjeld	6		
Sum langsiktig gjeld		0	0
Kortsiktig gjeld			
Leverandørgjeld	6		-84
Betalbar skatt	2		
Skyldig offentlige avgifter			7
Annen kortsiktig gjeld	6	2 226 268	2 017 879
Sum kortsiktig gjeld	6	2 226 268	2 017 802
Sum gjeld		2 226 268	2 017 802
SUM EGENKAPITAL OG GJELD		2 289 271	2 124 066



Brønnøysundregistrene

ÅRSREGNSKAP FOR REGNSKAPSÅRET 2023 - GENERELL INFORMASJON

Journalnummer: 2024 520388

Enheten

Organisasjonsnummer: 916 028 202
Organisasjonsform: Aksjeselskap
Foretaksnavn: GSG AUTOMATION & CONTROL AS
Forretningsadresse: Lundaveien 39
3032 DRAMMEN

Regnskapsår

Årsregnskapets periode: 01.01.2023 - 31.12.2023

Konsern

Morselskap i konsern: Ja
Konsernregnskap lagt ved: Nei

Regnskapsregler

Regler for små foretak benyttet: Ja
Benyttet ved utarbeidelsen av
årsregnskapet til selskapet: Regnskapslovens alminnelige regler

Årsregnskapet fastsatt av kompetent organ

Bekreftet av representant for selskapet: GEIR SOLBERG
Dato for fastsettelse av årsregnskapet: 12.06.2024

Revisjon

Selskapet har besluttet at årsregnskapet
ikke skal revideres: Ja
Årsregnskapet er utarbeidet av ekstern
autorisert regnskapsfører: Ja

Grunnlag for avgivelse

År 2023: Årsregnskap er elektronisk innlevert.
År 2022: Tall er hentet fra elektronisk innlevert årsregnskap fra 2023.

Det er ikke krav til at årsregnskapet m.v. som sendes til Regnskapsregisteret er undertegnet. Kontrollen på at dette er utført ligger hos revisor/enhetens øverste organ. Sikkerheten ivaretas ved at innsender har rolle/rettighet for innsending av årsregnskapet via Altinn, og ved at det bekreftes at årsregnskapet er fastsatt av kompetent organ.

Brønnøysundregistrene, 19.06.2024



Organisasjonsnr: 916 028 202
GSG AUTOMATION & CONTROL AS

RESULTATREGNSKAP

Beløp i: NOK	Note	2023	2022
RESULTATREGNSKAP			
Inntekter			
Salgsinntekt		10 000	10 000
Sum inntekter		10 000	10 000
Kostnader			
Lønnskostnad	1		
Annen driftskostnad		17 122	15 951
Sum kostnader		17 122	15 951
Driftsresultat		-7 122	-5 951
Finansinntekter og finanskostnader			
Inntekt på investering i datterselskap			14 015
Annen renteinntekt		23 956	19 815
Annen finansinntekt		7 200	
Sum finansinntekter		31 156	33 830
Annen rentekostnad		67 295	27 879
Sum finanskostnader		67 295	27 879
Netto finans		-36 139	5 951
Ordinært resultat før skattekostnad		-43 261	0
Skattekostnad på resultat	2		
Ordinært resultat etter skattekostnad		-43 261	0
Årsresultat	3	-43 261	0
Årsresultat etter minoritetsinteresser		-43 261	
Totalresultat		-43 261	
Overføringer og disponeringer			
Overført fra annen egenkapital		-43 261	
Sum overføringer og disponeringer		-43 261	



Organisasjonsnr: 916 028 202
GSG AUTOMATION & CONTROL AS

BALANSE

Beløp i: NOK	Note	2023	2022
BALANSE - EIENDELER			
Anleggsmidler			
Immaterielle eiendeler			
Utsatt skattefordel	2		
Finansielle anleggsmidler			
Investering i datterselskap	4, 5	250 000	250 000
Investering i annet foretak i samme konsern	4, 5		
Lån til foretak i samme konsern	6		
Investeringer i tilknyttet selskap	4		
Investeringer i aksjer og andeler	4	1 418 596	1 418 596
Obligasjoner	4		
Andre langsiktige fordringer	4		
Sum finansielle anleggsmidler		1 668 596	1 668 596
Sum anleggsmidler		1 668 596	1 668 596
Omløpsmidler			
Varer			
Fordringer			
Kundefordringer	6		
Andre kortsiktige fordringer	6	932	1 246
Konsernfordringer		617 943	452 998
Sum fordringer	6	618 875	454 243
Investeringer			
Aksjer og andeler i foretak i samme konsern	5		
Bankinnskudd, kontanter og lignende			
Bankinnskudd, kontanter o. l.		1 800	1 227
Sum bankinnskudd, kontanter og lignende		1 800	1 227
Sum omløpsmidler		620 675	455 470
SUM EIENDELER		2 289 271	2 124 066



BALANSE - EGENKAPITAL OG GJELD

Egenkapital

Innskutt egenkapital

Aksjekapital	7	30 000	30 000
Beholdning av egne aksjer	7		
Sum innskutt egenkapital		30 000	30 000

Opptjent egenkapital

Annen egenkapital		33 003	76 264
Sum opptjent egenkapital		33 003	76 264

Sum egenkapital	3	63 003	106 264
------------------------	----------	---------------	----------------

Gjeld

Langsiktig gjeld

Utsatt skatt	2		
Annen langsiktig gjeld			
Gjeld til			
kredittinstitusjoner	6		
Langsiktig konserngjeld	6		
Sum langsiktig gjeld		0	0

Kortsiktig gjeld

Leverandørgjeld	6		-84
Betalbar skatt	2		
Skyldig offentlige avgifter			7
Annen kortsiktig gjeld	6	2 226 268	2 017 879
Sum kortsiktig gjeld	6	2 226 268	2 017 802

Sum gjeld		2 226 268	2 017 802
------------------	--	------------------	------------------

SUM EGENKAPITAL OG GJELD		2 289 271	2 124 066
---------------------------------	--	------------------	------------------



Organisasjonsnr: 916 028 202
GSG AUTOMATION & CONTROL AS

NOTEOPPLYSNINGER - SELSKAP - alle poster oppgitt i hele tall

Note

Antall årsverk i regnskapsåret
0.00

Sum Beløp

Balanseført verdi 31.12. Varige driftsmidler Immaterielle eiend.

Konsernregnskap

Morselskapet sitt navn

Forretningskontor for morselskapet

Begrunnelse for at datterselskap er utelatt fra konsolideringen

Samlet beløp - tilknyttet selskap Årets Fjorårets

Samlet beløp - foretak i samme konsern Årets Fjorårets

Samlet beløp - foretak i samme konsern Årets Fjorårets

Samlet beløp - felles kontrollert virksomhet Årets Fjorårets

Pantstillelse Beløp

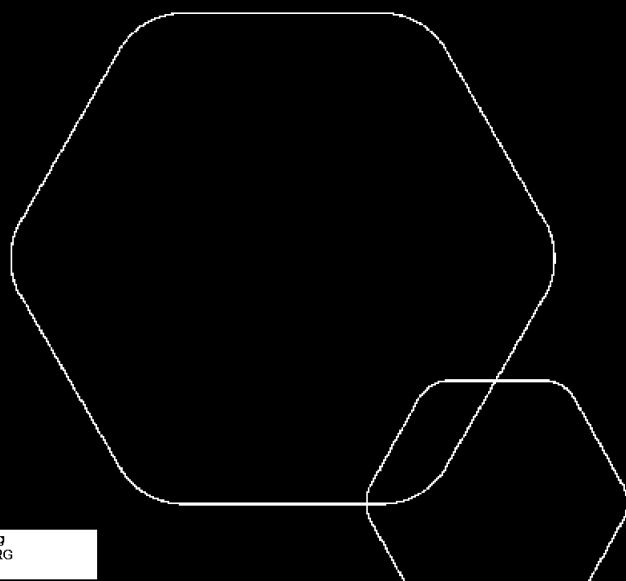
Beholdning av egne aksjer Antall Pålydende Andel av aksjek.



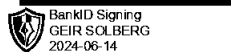
Årsregnskap 2023

Gsg Automation & Control AS

Resultatregnskap
Balanse
Noter til regnskapet



Org.nr.: 916 028 202





RESULTATREGNSKAP

GSG AUTOMATION & CONTROL AS

DRIFTSINNEKTER OG DRIFTSKOSTNADER	Note	2023	2022
Salgsinntekt		10 000	10 000
Sum driftsinntekter		10 000	10 000
Annen driftskostnad		17 122	15 951
Sum driftskostnader		17 122	15 951
Driftsresultat		-7 122	-5 951
FINANSINNEKTER OG FINANSKOSTNADER			
Inntekt på investering i datterselskap		0	14 015
Annen renteinntekt		23 956	19 815
Annen finansinntekt		7 200	0
Annen rentekostnad		67 295	27 879
Resultat av finansposter		-36 139	5 951
Resultat før skattekostnad		-43 261	0
Årsresultat	3	-43 261	0
OVERFØRINGER			
Overført fra annen egenkapital		43 261	0
Sum overføringer		-43 261	0

GSG AUTOMATION & CONTROL AS

SIDE 2



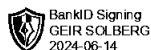
BALANSE

GSG AUTOMATION & CONTROL AS

EIENDELER	Note	2023	2022
ANLEGGSMIDLER			
IMMATERIELLE EIENDELER			
VARIGE DRIFTSMIDLER			
FINANSIELLE ANLEGGSMIDLER			
Investeringer i datterselskap	4, 5	250 000	250 000
Investeringer i aksjer og andeler	4	1 418 596	1 418 596
Sum finansielle anleggsmidler		1 668 596	1 668 596
Sum anleggsmidler		1 668 596	1 668 596
OMLØPSMIDLER			
FORDRINGER			
Andre kortsiktige fordringer	6	932	1 246
Konsernfordringer		617 943	452 998
Sum fordringer	6	618 875	454 243
INVESTERINGER			
Bankinnskudd, kontanter o.l.		1 800	1 227
Sum omløpsmidler		620 675	455 470
Sum eiendeler		2 289 271	2 124 066

GSG AUTOMATION & CONTROL AS

SIDE 3



BankID Signing
GEIR SOLBERG
2024-06-14



BALANSE

GSG AUTOMATION & CONTROL AS

EGENKAPITAL OG GJELD	Note	2023	2022
EGENKAPITAL			
INNSKUTT EGENKAPITAL			
Aksjekapital	7	30 000	30 000
Sum innskutt egenkapital		30 000	30 000
OPPTJENT EGENKAPITAL			
Annen egenkapital		33 003	76 264
Sum opptjent egenkapital		33 003	76 264
Sum egenkapital	3	63 003	106 264
GJELD			
AVSETNING FOR FORPLIKTELSER			
ANNEN LANGSIKTIG GJELD			
KORTSIKTIG GJELD			
Leverandørgjeld	6	0	-84
Skyldig offentlige avgifter		0	7
Annen kortsiktig gjeld	6	2 226 268	2 017 879
Sum kortsiktig gjeld	6	2 226 268	2 017 802
Sum gjeld		2 226 268	2 017 802
Sum egenkapital og gjeld		2 289 271	2 124 066

Drammen, 12.06.2024
Styret i Gsg Automation & Control AS

GEIR SOLBERG
styreleder/daglig leder



Regnskapsprinsipper

Årsregnskapet er satt opp i samsvar med regnskapsloven og NRS 8 - God regnskapsskikk for små foretak.

DRIFTSINNETEKTER

Inntektsføring ved salg av varer skjer på leveringstidspunktet. Tjenester inntektsføres etter hvert som de leveres.

SKATT

Skattekostnaden i resultatregnskapet omfatter både periodens betalbare skatt og endring i utsatt skatt. Utsatt skatt er beregnet med 22 % på grunnlag av de midlertidige forskjeller som eksisterer mellom regnskapsmessige og skattemessige verdier, samt ligningsmessig underskudd til fremføring ved utgangen av regnskapsåret. Skatteøkende og skattereduserende midlertidige forskjeller som reverserer eller kan reverseres i samme periode er utlignet og nettoført.

KLASSIFISERING OG VURDERING AV OMLØPSMIDLER

Omløpsmidler og kortsiktig gjeld omfatter normalt poster som forfaller til betaling innen ett år etter balansedagen, samt poster som knytter seg til varekretsløpet. Omløpsmidler vurderes til laveste verdi av anskaffelseskost og virkelig verdi.

AKSJER I DATTERSELSKAP

Datterselskap vurderes etter kostmetoden i selskapsregnskapet. Investeringen er vurdert til anskaffelseskost for aksjene med mindre nedskrivning har vært nødvendig. Det er foretatt nedskrivning til virkelig verdi når verdifall skyldes årsaker som ikke kan forventes å være forbigående og det må anses nødvendig etter god regnskapsskikk. Nedskrivninger er reversert når grunnlaget for nedskrivning ikke lenger er til stede.

Utbytte, konsernbidrag og andre utdelinger fra datterselskap er inntektsført samme år som det er avsatt i givers regnskap. Overstiger utbytte / konsernbidraget andelen av opptjent resultat etter anskaffelsestidspunktet, representerer den overskytende del tilbakebetaling av investert kapital, og utdelingene er fratrukket investeringens verdi i balansen til morselskapet.

FORDRINGER

Kundefordringer og andre fordringer oppføres til pålydende etter fradrag for avsetning til forventet tap. Avsetning til tap gjøres på grunnlag av en individuell vurdering av de enkelte fordringene.

Note 1 Lønnskostnader og antall årsverk

LØNNSKOSTNADER

	2023	2022
Sum	0	0

Selskapet har i 2023 sysselsatt 0 årsverk.



Note 2 Skatt

Årets skattekostnad	2023	2022
Resultatført skatt på ordinært resultat:		
Betalbar skatt	0	0
Endring i utsatt skattefordel	0	0
Skattekostnad ordinært resultat	0	0
Skattepliktig inntekt:		
Resultat før skatt	-43 261	0
Permanente forskjeller	0	0
Skattepliktig inntekt	-43 261	0
Betalbar skatt i balansen:		
Betalbar skatt på årets resultat	0	0
Sum betalbar skatt i balansen	0	0

Skatteeffekten av midlertidige forskjeller og underskudd til fremføring som har gitt opphav til utsatt skatt og utsatte skattefordeler, spesifisert på typer av midlertidige forskjeller

	2023	2022	Endring
Akkumulert fremførbart underskudd	-106 703	-63 442	43 261
Inngår ikke i beregningen av utsatt skatt	106 703	63 442	-43 261
Utsatt skattefordel (22 %)	0	0	0

I henhold til God regnskapsskikk for små foretak balanseføres ikke utsatt skattefordel.

Note 3 Egenkapital

	Aksjekapital	Overkurs	Annen Innskutt egenkapital	Annen egenkapital	Sum egenkapital
Pr. 31.12.2022	30 000	0	0	76 264	106 264
Årets resultat				-43 261	-43 261
Pr 31.12.2023	30 000	0	0	33 003	63 003

Note 4 Langsiktige verdipapirer

	Anskaffelses kost	Balanseført verdi
Anleggsmidler	1 418 596	1 418 596



Note 5 Datterselskap, TS og FKV

	Kontor- kommune	Eier- andel	Anskaffelses kost
DS/FKV/TS			
Abas AS	LIER	100,0%	250 000
Sum			250 000

Note 6 Mellomværende med selskap i samme konsern

	2023	2022
Fordringer		
Andre kortsiktige fordringer konsern	617 943	452 998
Sum	617 943	452 998
Gjeld		
Sum	0	0

Note 7 Aksjonærer

AKSJEKAPITALEN I GSG AUTOMATION & CONTROL AS PR. 31.12 BESTÅR AV:

	Antall	Pålydende	Bokført
Ordinære aksjer	100	300,0	30 000
Sum	100		30 000

EIERSTRUKTUR

De største aksjonærene i % pr. 31.12 var:

	Ordinære	Eierandel	Stemmeandel
GEIR SOLBERG	100	100,0	100,0

AKSJER EIET AV MEDLEMMER I STYRET OG DAGLIG LEDER:

Navn	Verv	Ordinære
GEIR SOLBERG	styreleder/daglig leder	100
Totalt antall aksjer		100