



ÅRSREGNSKAPET FOR REGNSKAPSÅRET 2020 - GENERELL INFORMASJON

Enheten

Organisasjonsnummer: 976 491 696
Organisasjonsform: Aksjeselskap
Foretaksnavn: KIWA AS
Forretningsadresse: Kabelgata 2
0581 OSLO

Regnskapsår

Årsregnskapets periode: 01.01.2020 - 31.12.2020

Konsern

Morselskap i konsern: Nei

Regnskapsregler

Regler for små foretak benyttet: Ja
Benyttet ved utarbeidelsen av årsregnskapet til selskapet: Regnskapslovens alminnelige regler

Årsregnskapet fastsatt av kompetent organ

Bekreftet av representant for selskapet: Kjetil Grønevik
Dato for fastsettelse av årsregnskapet: 09.04.2021

Grunnlag for avgivelse

År 2020: Årsregnskapet er elektronisk innlevert
År 2019: Tall er hentet fra elektronisk innlevert årsregnskap fra 2020

Det er ikke krav til at årsregnskapet m.v. som sendes til Regnskapsregisteret er undertegnet. Kontrollen på at dette er utført ligger hos revisor/enhetens øverste organ. Sikkerheten ivaretas ved at innsender har rolle/rettighet for innsending av årsregnskapet via Altinn, og ved at det bekreftes at årsregnskapet er fastsatt av kompetent organ.

Brønnøysundregistrene, 07.08.2022



Resultatregnskap

Beløp i: NOK	Note	2020	2019
RESULTATREGNSKAP			
Inntekter			
Salgsinntekt	2, 10	87 597 569	81 334 455
Sum inntekter		87 597 569	81 334 455
Kostnader			
Varekostnad	10	15 226 700	18 779 074
Lønnskostnad	3	40 333 010	33 738 383
Avskrivning av driftsmidler og immaterielle eiendeler	5	109 514	205 299
Annen driftskostnad	3	14 722 612	15 384 624
Sum kostnader		70 391 837	68 107 379
Driftsresultat		17 205 732	13 227 075
Finansinntekter og finanskostnader			
Annen renteinntekt		22 043	961 547
Annen finansinntekt		44 743	1 965
Sum finansinntekter		66 786	963 512
Annen rentekostnad		7 858	184
Annen finanskostnad		47 536	18 248
Sum finanskostnader		55 394	18 432
Netto finans		11 392	945 080
Ordinært resultat før skattekostnad		17 217 124	14 172 156
Skattekostnad på ordinært resultat	4	3 793 952	3 125 912
Ordinært resultat etter skattekostnad		13 423 172	11 046 244
Årsresultat		13 423 172	11 046 244
Årsresultat etter minoritetsinteresser		13 423 172	11 046 244
Totalresultat		13 423 172	11 046 244
Overføringer og disponeringer			



Resultatregnskap

Beløp i: NOK	Note	2020	2019
Konsernbidrag	9	13 421 026	11 164 166
Avsatt til annen egenkapital	9	2 146	
Overført fra annen egenkapital	9		-117 922
Sum overføringer og disponeringer		13 423 172	11 046 244



Balanse

Beløp i: NOK	Note	2020	2019
BALANSE - EIENDELER			
Anleggsmidler			
Immaterielle eiendeler			
Utsatt skattefordel	4	37 498	46 032
Sum immaterielle eiendeler		37 498	46 032
Varige driftsmidler			
Driftsløsøre, inventar o.a. utstyr	5	61 221	136 178
Sum varige driftsmidler		61 221	136 178
Sum anleggsmidler		98 720	182 210
Omløpsmidler			
Varer			
Sum varer	6	763 733	623 153
Fordringer			
Kundefordringer	10	12 423 749	12 512 748
Andre kortsiktige fordringer		8 837 440	429 741
Konsernfordringer	10	26 202 114	22 493 457
Sum fordringer		47 463 303	35 435 946
Bankinnskudd, kontanter og lignende			
Bankinnskudd, kontanter o.l.	7	1 634 341	1 493 424
Sum bankinnskudd, kontanter og lignende		1 634 341	1 493 424
Sum omløpsmidler		49 861 378	37 552 523
SUM EIENDELER		49 960 097	37 734 734
BALANSE - EGENKAPITAL OG GJELD			
Egenkapital			
Innskutt egenkapital			
Aksjekapital	8, 9	400 000	400 000



Balanse

Beløp i: NOK	Note	2020	2019
Overkurs	9	20 044	20 044
Annen innskutt egenkapital	9	1 291 036	1 291 036
Sum innskutt egenkapital		1 711 080	1 711 080
Opptjent egenkapital			
Annen egenkapital	9	7 866 715	7 864 569
Sum opptjent egenkapital		7 866 715	7 864 569
Sum egenkapital		9 577 795	9 575 649
Sum langsiktig gjeld		0	0
Kortsiktig gjeld			
Leverandørgjeld	10	1 421 687	2 154 850
Betalbar skatt	4		
Skyldig offentlige avgifter		14 914 703	5 808 393
Kortsiktig konserngjeld	10	19 006 008	17 387 935
Annen kortsiktig gjeld		5 039 904	2 807 907
Sum kortsiktig gjeld		40 382 302	28 159 084
Sum gjeld		40 382 302	28 159 084
SUM EGENKAPITAL OG GJELD		49 960 097	37 734 734



Brønnøysundregistrene

ÅRSREGNSKAP FOR REGNSKAPSÅRET 2020 - GENERELL INFORMASJON

Journalnummer: 2021 207006

Enheten

Organisasjonsnummer: 976 491 696
Organisasjonsform: Aksjeselskap
Foretaksnavn: KIWA AS
Forretningsadresse: Kabelgata 2
0581 OSLO

Regnskapsår

Årsregnskapets periode: 01.01.2020 - 31.12.2020

Konsern

Morselskap i konsern: Nei

Regnskapsregler

Regler for små foretak benyttet: Ja
Benyttet ved utarbeidelsen av
årsregnskapet til selskapet: Regnskapslovens alminnelige regler

Årsregnskapet fastsatt av kompetent organ

Bekreftet av representant for selskapet: Kjetil Grønevik
Dato for fastsettelse av årsregnskapet: 09.04.2021

Grunnlag for avgivelse

År 2020: Årsregnskap er elektronisk innlevert.
År 2019: Tall er hentet fra elektronisk innlevert årsregnskap fra 2020.

Det er ikke krav til at årsregnskapet m.v. som sendes til Regnskapsregisteret er undertegnet. Kontrollen på at dette er utført ligger hos revisor/enhetens øverste organ. Sikkerheten ivaretas ved at innsender har rolle/rettighet for innsending av årsregnskapet via Altinn, og ved at det bekreftes at årsregnskapet er fastsatt av kompetent organ.

Brønnøysundregistrene, 26.04.2021



Organisasjonsnr: 976 491 696
KIWA AS

RESULTATREGNSKAP

Beløp i: NOK	Note	2020	2019
RESULTATREGNSKAP			
Inntekter			
Salgsinntekt	2, 10	87 597 569	81 334 455
Sum inntekter		87 597 569	81 334 455
Kostnader			
Varekostnad	10	15 226 700	18 779 074
Lønnskostnad	3	40 333 010	33 738 383
Avskrivning av driftsmidler og immaterielle eiendeler	5	109 514	205 299
Annen driftskostnad	3	14 722 612	15 384 624
Sum kostnader		70 391 837	68 107 379
Driftsresultat		17 205 732	13 227 075
Finansinntekter og finanskostnader			
Annen renteinntekt		22 043	961 547
Annen finansinntekt		44 743	1 965
Sum finansinntekter		66 786	963 512
Annen rentekostnad		7 858	184
Annen finanskostnad		47 536	18 248
Sum finanskostnader		55 394	18 432
Netto finans		11 392	945 080
Ordinært resultat før skattekostnad			
Skattekostnad på ordinært resultat	4	3 793 952	3 125 912
Ordinært resultat etter skattekostnad		13 423 172	11 046 244
Årsresultat		13 423 172	11 046 244
Årsresultat etter minoritetsinteresser		13 423 172	11 046 244
Totalresultat		13 423 172	11 046 244
Overføringer og disponeringer			
Konsernbidrag	9	13 421 026	11 164 166
Avsatt til annen egenkapital	9	2 146	
Overført fra annen egenkapital	9		-117 922



Sum overføringer og
disponeringer

13 423 172

11 046 244



Organisasjonsnr: 976 491 696
KIWA AS

BALANSE

Beløp i: NOK Note 2020 2019

BALANSE - EIENDELER

Anleggsmidler

Immaterielle eiendeler

Utsatt skattefordel	4	37 498	46 032
Sum immaterielle eiendeler		37 498	46 032

Varige driftsmidler

Driftsløsøre, inventar o. a. utstyr	5	61 221	136 178
Sum varige driftsmidler		61 221	136 178

Sum anleggsmidler		98 720	182 210
--------------------------	--	---------------	----------------

Omløpsmidler

Varer

Sum varer	6	763 733	623 153
------------------	---	----------------	----------------

Fordringer

Kundefordringer	10	12 423 749	12 512 748
Andre kortsiktige fordringer		8 837 440	429 741
Konsernfordringer	10	26 202 114	22 493 457
Sum fordringer		47 463 303	35 435 946

Bankinnskudd, kontanter og lignende

Bankinnskudd, kontanter o. l.	7	1 634 341	1 493 424
Sum bankinnskudd, kontanter og lignende		1 634 341	1 493 424

Sum omløpsmidler		49 861 378	37 552 523
-------------------------	--	-------------------	-------------------

SUM EIENDELER		49 960 097	37 734 734
----------------------	--	-------------------	-------------------

BALANSE - EGENKAPITAL OG GJELD

Egenkapital

Innskutt egenkapital

Aksjekapital	8, 9	400 000	400 000
Overkurs	9	20 044	20 044
Annen innskutt egenkapital	9	1 291 036	1 291 036
Sum innskutt egenkapital		1 711 080	1 711 080

Opptjent egenkapital

Annen egenkapital	9	7 866 715	7 864 569
Sum opptjent egenkapital		7 866 715	7 864 569



Sum egenkapital		9 577 795	9 575 649
Sum langsiktig gjeld		0	0
Kortsiktig gjeld			
Leverandørgjeld	10	1 421 687	2 154 850
Betalbar skatt	4		
Skyldig offentlige avgifter		14 914 703	5 808 393
Kortsiktig konserngjeld	10	19 006 008	17 387 935
Annen kortsiktig gjeld		5 039 904	2 807 907
Sum kortsiktig gjeld		40 382 302	28 159 084
Sum gjeld		40 382 302	28 159 084
SUM EGENKAPITAL OG GJELD		49 960 097	37 734 734



Organisasjonsnr: 976 491 696
KIWA AS

NOTEOPPLYSNINGER - SELSKAP - alle poster oppgitt i hele tall

Note

Regnskapsprinsipper

Note

Antall aksjer og aksjeeiere

<u>Aksjeklasse</u>	<u>Ant. aksjer</u>	<u>Pålydende</u>	<u>Bokført verdi</u>
Ordinaer	400.00	1000.00	400000.00

<u>Aksjeeiere - fritekst</u>	<u>Antall</u>	<u>Eierandel</u>	<u>Aksjeklasse</u>
KIWA Teknologisk Institutt AS	400.00	100.00%	Ordinaer

<u>Sum</u>	<u>Sum antall</u>	<u>Sum eierandel</u>
	400.00	100.00%

Note

Ytelser til ledende personer
Er det gitt ytelser til ledende person: Nei

Ytelser til daglig leder

<u>Ytelser</u>	<u>Lønn</u>	<u>Pensj.forpl.</u>	<u>Andre godtgj.</u>
----------------	-------------	---------------------	----------------------

Note

Antall årsverk i regnskapsåret

Virksomheten har hatt følgende antall årsverk:
27.00

Note

Lån og sikkerhetsstillelse til ledende personer og aksjeeiere

Er det gitt lån eller sikkerhetsstillelse til ledende personer: Nei



Årsberetning 2020, Kiwa Teknologisk Institutt Sertifisering AS

Virksomhetens art og hvor den drives

Kiwa Teknologisk Institutt Sertifisering AS (KTI-S) er et akkreditert sertifiseringsorgan innenfor områdene system-, produkt- og personellsertifisering. Selskapet er 100 % eid av Kiwa Teknologisk Institutt AS (KTI). Virksomheten er hovedsakelig rettet mot det norske markedet. Sertifiseringer og kontroller gjøres primært som uavhengig, akkreditert eller som utpekt organ fra myndighetene. Fagressurser som ikke finnes internt i KTI-S, leies inn fra partnere som KTI-S har avtaler med. Aktiviteten drives fra kontorene i Oslo, Trondheim, Stavanger og Bergen.

Omorganisering

Styret i KTI ønsker å redusere antall legale enheter i Kiwa Norge for å jobbe mer effektivt, redusere administrasjonskostnader og bygge en tettere Kiwa Norge kultur. Prosessen har startet og er forventet gjennomført i april 2021. Den planlagte organisasjonen vil ha et Holdingselskap og to legale enheter med operasjonell aktivitet. Et selskap for konsulent- og rådgivningstjenester (Kiwa Kompetanse AS) og et selskap for testing, inspeksjon og sertifiseringstjenester (Kiwa AS) inkludert akkrediterte tjenester. Det er planlagt at KTI-S skal inngå i Kiwa AS.

Fortsatt drift

Selskapet har pr 31.12.20 en egenkapitalprosent på 19,2%. Styret legger til grunn en forutsetning om fortsatt drift for årsregnskapet basert på resultatprognoser og budsjett for 2021.

Viktige arbeidsområder for selskapet

Kiwa Teknologisk Institutt Sertifisering AS skal være et av de fremste sertifiseringsorganene i Norge innenfor områdene systemsertifisering, produktsertifisering/teknisk kontrollorgan og personellsertifisering. Under året 2020 har selskapet fortsatt arbeidet med å sikre nødvendige og kompetente ressurser for å kunne møte den jevne og høye etterspørselen etter sertifisering iht. til de standardene selskapet er akkreditert på.

Redegjørelse om årsregnskapet

Omsetningen i selskapet økte fra 81,3 MNOK i 2019 til 87,6 MNOK i 2020. Driftsresultatet gikk fra 13,2 MNOK i 2018 til 17,2 MNOK i 2020.

Samlet netto endring i kontanter og kontantekvivalenter i selskapet har vært 0,1 MNOK i 2020 mot 0,2 MNOK i 2019.

Årets investeringer var på 35 TNOK, hovedsakelig PC utstyr.

Sum EK og gjeld utgjør 50,0 MNOK. Egenkapitalandelen per 31.12.2020 var 19,2% sammenlignet med 25,4% i 2019.

Styret mener det fremlagte resultatregnskap og balanse med tilhørende kontantstrømoppstilling og noter, gir et rettvise bilde av resultatet for 2020 og stillingen pr 31.12.2020. Det har ikke inntrådt forhold etter regnskapsårets slutt som har betydning for bedømmelsen av selskapet.

Finansiell risiko

Markedsrisiko

Selskapet er i liten grad eksponert for endringer i valutakurser, da selskapets inntekter i all vesentlighet er i norske kroner. Hoveddelen av kostnadene også er i norske kroner. Selskapet har ikke valuta- eller rentekontrakter per 31.12.2020.

Kreditrisiko



Risikoen for tap på fordringer er vurdert som relativt lav. Det er ikke inngått avtaler om motregning eller andre finansielle instrumenter som reduserer kredittrisikoen i selskapet.

Likviditetsrisiko

Likviditeten i selskapet er god og det arbeides kontinuerlig med å redusere utestående fordringer i et marked som forventer lengre kredittid. Det er etablert standard betalingsbetingelser for selskapet og avvik skal godkjennes.

Forskning og utvikling

Selskapet arbeider kontinuerlig med utvikling av tjenestetilbudet. Gjennom 2020 har selskapet gjort betydelig fremskritt for å øke digitalisering og økt produktiviteten. Covid-19 relaterte reiserestriksjoner tvang frem en rask endring til mer fjernvisjon med bruk av video.

Arbeidsmiljø

Ved utgangen av 2020 hadde selskapet 34 ansatte fordelt på lokasjonene Oslo, Trondheim, Stavanger, og Ågotnes. Sykefraværet i 2020 var 1,4 %. Langtidsfraværet har vært gjennomgått, og kan ikke knyttes til selskapet eller faktorer i arbeidsmiljøet. Det har ikke forekommet skader eller ulykker på personell i løpet av 2020. Arbeidsmiljøet og den generelle trivsel på arbeidsplassen anses som bra.

Likestilling

Selskapet har som mål å være en arbeidsplass der det råder likestilling mellom kvinner og menn. Av selskapets 34 ansatte er det 14 kvinner og 20 menn. Styret består av en mann og en kvinne. Det foreligger ikke kjønnsmessige forskjeller i lønns- og arbeidsvilkår.

Diskriminering

Selskapet tillater ingen form for diskriminering og har klare retningslinjer for dette som er kjent for de ansatte. Å sikre mangfold og like muligheter og rettigheter for alle ansatte er viktige fokusområder for bedriften gjennom hele ansatt-livssyklusen, fra rekruttering, til lønns- og arbeidsvilkår, utviklingsmuligheter og forfremmelse.

Ytre miljø

KTI-S utøver kontorvirksomhet, revisjoner, verifikasjoner og oppfølgingsbesøk ute hos kunder. Selskapet jobber videre med modellen med å være lokalt tilknyttet kundene ut fra lokasjonene Oslo, Stavanger, Trondheim, Bergen og innleide ressurser i Mo i Rana for å bidra til å begrense reiseaktivitet.

Den positive miljømessige påvirkningen av omgivelsene er størst gjennom alle miljøsertifiseringene selskapet gjennomfører. Dette skjer ved å øke generell miljøkompetanse gjennom revisjonene ute hos kundene. Selskapet jobber aktivt med å introdusere mer bruk av møter og revisjoner over nett, slik at deler av reisevirksomheten kan reduseres

Årsresultat og disponeringer

Styret foreslår følgende disponering av årsresultatet i selskapet:

Konsernbidrag til:	
Kiwa Teknologisk Institutt AS	kr 857 480,-
Kiwa Inspecta AS	kr 12 563 545,-
Annent egenkapital:	kr 2 146,-
Totalt disponert	kr 13 423 172,-



Hendelser etter årsavslutningen

Covid-19 gjør fortsatt markedsutsiktene usikre. Selskapet og konsernet har solid likviditet og det er ikke forventet noen driftsproblemer på kort sikt.

Oslo, 09.04.2021

Vibeke Strømme
Styrets leder

Kjetil Grønnevik
Styremedlem

Lotti Jespersen
Daglig leder



Kiwa Teknologisk Institutt Sertifisering AS

Årsregnskap 2020



Resultatregnskap			
Kiwa Teknologisk Institutt Sertifisering AS			
Driftsinntekter og driftskostnader	Note	2020	2019
Salgsinntekt	2, 10	87 597 569	81 334 455
Sum driftsinntekter		87 597 569	81 334 455
Varekostnad	10	15 226 700	18 779 074
Lønnskostnad	3	40 333 010	33 738 383
Avskrivning av driftsmidler og immaterielle eiendeler	5	109 514	205 299
Annen driftskostnad	3	14 722 612	15 384 624
Sum driftskostnader		70 391 837	68 107 379
Driftsresultat		17 205 732	13 227 075
Finansinntekter og finanskostnader			
Annen renteinntekt		22 043	961 547
Annen finansinntekt		44 743	1 965
Annen rentekostnad		7 858	184
Annen finanskostnad		47 536	18 248
Resultat av finansposter		11 392	945 080
Ordinært resultat før skattekostnad		17 217 124	14 172 156
Skattekostnad på ordinært resultat	4	3 793 952	3 125 912
Ordinært resultat		13 423 172	11 046 244
Årsresultat		13 423 172	11 046 244
Overføringer			
Avsatt konsernbidrag	9	13 421 026	11 164 166
Avsatt til annen egenkapital	9	2 146	0
Overført fra annen egenkapital	9	0	-117 922
Sum overføringer		13 423 172	11 046 244

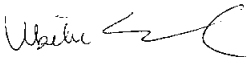




Balanse			
Kiwa Teknologisk Institutt Sertifisering AS			
Eiendeler	Note	2020	2019
Anleggsmidler			
Immaterielle eiendeler			
Utsatt skattefordel	4	<u>37 498</u>	<u>46 032</u>
Sum immaterielle eiendeler		37 498	46 032
Varige driftsmidler			
Driftsløsøre, inventar o.a. utstyr	5	<u>61 221</u>	<u>136 178</u>
Sum varige driftsmidler		61 221	136 178
Sum anleggsmidler		98 720	182 210
Omløpsmidler			
Prosjekter i arbeid	6	763 733	623 153
Fordringer			
Kundefordringer	10	12 423 749	12 512 748
Andre kortsiktige fordringer		8 837 440	429 741
Konsernfordringer	10	<u>26 202 114</u>	<u>22 493 457</u>
Sum fordringer		47 463 303	35 435 946
Bankinnskudd, kontanter o.l.	7	1 634 341	1 493 424
Sum omløpsmidler		49 861 378	37 552 523
Sum eiendeler		49 960 097	37 734 734



Balanse			
Kiwa Teknologisk Institutt Sertifisering AS			
Egenkapital og gjeld	Note	2020	2019
Egenkapital			
Innskutt egenkapital			
Aksjekapital	8, 9	400 000	400 000
Overkurs	9	20 044	20 044
Annen innskutt egenkapital	9	1 291 036	1 291 036
Sum innskutt egenkapital		1 711 080	1 711 080
Opptjent egenkapital			
Annen egenkapital	9	7 866 715	7 864 569
Sum opptjent egenkapital		7 866 715	7 864 569
Sum egenkapital		9 577 795	9 575 649
Gjeld			
Kortsiktig gjeld			
Leverandørgjeld	10	1 421 687	2 154 850
Skyldig offentlige avgifter		14 914 703	5 808 393
Konserngjeld	10	19 006 008	17 387 935
Annen kortsiktig gjeld		5 039 904	2 807 907
Sum kortsiktig gjeld		40 382 302	28 159 084
Sum gjeld		40 382 302	28 159 084
Sum egenkapital og gjeld		49 960 097	37 734 734

Oslo, 09.04.2021
Styret i Kiwa Teknologisk Institutt Sertifisering AS

 Vibeke Strømme styreleder	 Kjetil Grønevik styremedlem	 Lotti Jespersen daglig leder
---	---	---

Kiwa Teknologisk Institutt Sertifisering AS Side 3



Kiwa Teknologisk Institutt Sertifisering AS

Kontantstrømanalyse

(NRS - Indirekte modell)

	Note	2020	2019
Kontantstrømmer fra operasjonelle aktiviteter			
Resultat før skattekostnad		17 217 124	14 172 156
- Periodens betalte skatter		0	0
+ Ordinære avskrivninger	5	109 514	205 299
+/- Endring i varelager		-140 580	371 833
+/- Endring i kundefordringer		88 999	-141 488
+/- Endring i leverandørgjeld		-733 163	-491 759
+/- Endring i andre tidsavgrensningsposter		2 930 607	2 883 300
= Netto kontantstrøm fra operasjonelle aktiviteter		19 472 500	16 999 341
Kontantstrømmer fra investeringsaktiviteter			
+ Innbetalinger ved salg av varige driftsmidler		0	0
- Utbetalinger ved kjøp av varige driftsmidler	5	-34 558	-45 784
= Netto kontantstrøm fra investeringsaktiviteter		-34 558	-45 784
Kontantstrømmer fra finansieringsaktiviteter			
- Utbetalinger ved nedbetaling av konserngjeld		-1 275 337	0
+/- Netto endring i konsernfordringer	10	-3 708 657	9 397 906
- Utbetaling av konsernbidrag	10	-14 313 033	-26 167 917
= Netto kontantstrøm fra finansieringsaktiviteter		-19 297 027	-16 770 011
= Netto endring i kontanter og kontantekvivalenter		140 915	183 546
+ Beholdning av kontanter og kontantekvivalenter ved periodens begynnelse		1 493 424	1 309 880
= Beholdning av kontanter og kontantekvivalenter ved periodens slutt		1 634 339	1 493 424



Kiwa Teknologisk Institutt Sertifisering AS

Årsregnskap 2020

Noter

Note 1 Regnskapsprinsipper

Årsregnskapet for Kiwa Teknologisk Institutt Sertifisering AS består av følgende deler:

- Resultatregnskap
- Balanse
- Noter

Årsregnskapet som er utarbeidet av selskapets styre og ledelse, må leses i sammenheng med årsberetning og revisjonsberetningen.

Grunnlag for utarbeidelse av årsregnskapet

Årsregnskapet er utarbeidet i samsvar med regnskapsloven og god regnskapskikk for små foretak i Norge gjeldende per 31. desember 2020.

Årsregnskapet er utarbeidet etter ensartede regnskapsprinsipper for like transaksjoner og hendelser under ellers like forhold.

For å gjøre årsregnskapet lettere å lese, er det redigert slik at regnskapsoppstillingene er sammendratt i formen. Den nødvendige spesifisering er gjort i notene. Notene er følgelig en integrert del av årsregnskapet.

Årsregnskapet er basert på de grunnleggende prinsipper om historisk kost, sammenlignbarhet, fortsatt drift, kongruens og forsiktighet. Transaksjoner regnskapsføres til verdien av vederlaget på transaksjonstidspunktet. Inntekter resultatføres når de er opptjent og kostnader sammenstilles med opptjente inntekter. Regnskapsprinsippene utdypes nedenfor.

Eiendeler/gjeld som knytter seg til varekretsløpet og poster som forfaller til betaling innen ett år etter balansedagen, er klassifisert som omløpsmidler/kortsiktig gjeld. Vurdering av omløpsmidler/kortsiktig gjeld skjer til laveste/høyeste verdi av anskaffelseskost og virkelig verdi. Virkelig verdi er definert som antatt fremtidig salgspris redusert med forventede salgskostnader. Andre eiendeler er klassifisert som anleggsmidler. Anleggsmidler som forringes avskrives over økonomisk levetid. Vurdering av anleggsmidler skjer til anskaffelseskost justert for avskrivninger. Dersom det finner sted et verdifall som ikke er forbigående, foretas en nedskrivning av anleggsmidlet til virkelig verdi. Tilsvarende prinsipper legges normalt til grunn for gjeldsposter.

Inntektsføring og kostnadsføringstidspunkt - sammenstilling

Inntekt resultatføres som hovedregel når den er opptjent. Inntektsføring skjer følgelig normalt på leveringstidspunktet ved salg av varer og tjenester. Driftsinntektene er fratrukket merverdiavgift, rabatter, bonuser og fakturerte fraktkostnader. Utgifter sammenstilles med og kostnadsføres samtidig med de inntekter utgiftene kan henføres til. Utgifter som ikke kan henføres direkte til inntekter, kostnadsføres når de påløper.

Varige driftsmidler

Varige driftsmidler måles til anskaffelseskost, fratrukket akkumulerte av- og nedskrivninger. Når eiendeler selges eller avhendes, blir balanseført verdi fraregnet og eventuelt tap eller gevinst resultatføres.

Anskaffelseskost for varige driftsmidler er kjøpsprisen, inkludert avgifter/skatter og kostnader direkte knyttet til å sette anleggsmiddelet i stand for bruk. Utgifter påløpt etter at driftsmidlet er tatt i bruk, slik som løpende vedlikehold, resultatføres, mens øvrige utgifter som forventes å gi fremtidige økonomiske fordeler blir balanseført.

Avskrivningsperiode og -metode vurderes årlig. Utrangeringsverdi estimeres ved hver årsavslutning og endringer i estimat på utrangeringsverdi er regnskapsført som en estimatendring.

Anlegg under utførelse er klassifisert som anleggsmidler og er oppført til kost inntil tilvirking eller utvikling er ferdigstilt. Anlegg under utførelse blir ikke avskrevet før anleggsmiddelet blir tatt i bruk.



Kiwa Teknologisk Institutt Sertifisering AS Årsregnskap 2020

Noter

Note 1 Regnskapsprinsipper forts.

Inntektsskatt / utsatt skatt

Skattekostnad består av betalbar skatt og endring i utsatt skatt. Utsatt skatt/skattefordel er beregnet på alle forskjeller mellom regnskapsmessig og skattemessig verdi på eiendeler og gjeld. Ved beregningen benyttes nominell skattesats. Positive og negative forskjeller vurderes mot hverandre innenfor samme tidsintervall.

Utsatt skattefordel er regnskapsført når det er sannsynlig at selskapet vil ha tilstrekkelige skattemessige overskudd i senere perioder til å nyttiggjøre skattefordelen. Årets skattekostnad består av endringer i utsatt skatt og utsatt skattefordel, sammen med betalbar skatt for inntektsåret korrigert for eventuelle feil i tidligere års beregninger.

Avskrivninger

Ordinære avskrivninger er beregnet lineært over driftsmidlenes økonomiske levetid med utgangspunkt i historisk kostpris. Avskrivningene er klassifisert som ordinære driftskostnader.

Kundefordringer

Kundefordringer er oppført i balansen til pålydende etter fradrag for avsetning til påregnelige tap.

Leverandørgjeld og andre kortsiktige forpliktelser

Leverandørgjeld og andre betalingsforpliktelser regnskapsføres til kostpris.

Pensjonsordninger

Selskapet har en innskuddsordning og en lukket ordning som er ytelsesbasert. Den ytelsesbaserte pensjonsordningen gir de ansatte rett til avtalte fremtidige pensjonsytelser, kalt ytelsesplaner. I 2015 ble forpliktelsen for den lukkede ytelsesbaserte ordningen overført til Stiftelsen Teknologiformidling og selskapet har gått over til en innskuddsordning.

Varelager og varekostnad

Beholdninger av varer vurderes til det laveste av kostpris etter "først inn - først ut"-prinsippet og antatt salgspris. Kostpris for innkjøpte varer er anskaffelseskost. Årets varekostnad består av kostpris solgte varer med tillegg av nedskrivning i samsvar med god regnskapsskikk pr. årsslutt.

Hendelser etter balansedagen

Ny informasjon etter balansedagen om selskapets finansielle stilling på balansedagen er hensyntatt i årsregnskapet. Hendelser etter balansedagen som ikke påvirker selskapets finansielle stilling på balansedagen, men som vil påvirke selskapets finansielle stilling i fremtiden er opplyst om dersom dette er vesentlig.



Kiwa Teknologisk Institutt Sertifisering AS

Årsregnskap 2020

Noter

Note 2 Salgsinntekter

Pr. virksomhetsområde	2020	2019
Sertifisering	87 597 569	81 334 455
Sum	87 597 569	81 334 455

Note 3 Lønnskostnader, antall ansatte, godtgjørelser, lån til ansatte og godtgjørelse til revisor

Lønnskostnader	2020	2019
Lønninger	32 029 885	26 901 327
Arbeidsgiveravgift	4 870 008	4 283 870
Pensjonskostnader	2 649 059	2 025 929
Andre ytelser	784 058	527 257
Sum lønnskostnader	40 333 010	33 738 383

Antall årsverk sysselsatt 34 25

Ytelser til ledende personer	Daglig leder	Styret
Lønn	1 246 787	-
Bonus	42 836	-
Pensjonsutgifter	120 119	-
Annen godtgjørelse	11 596	-
Sum godtgjørelse	1 421 338	-

Lønn til daglig leder gjelder lønn til daglig leder i 2020, selskapet endret daglig leder i januar 2021.

Obligatorisk tjenestepensjon

Selskapet plikter å ha tjenestepensjonsordning etter lov om obligatorisk tjenestepensjon. Selskapets pensjonsordning tilfredstiller kravene i denne lov.

Revisor

Godtgjørelse til revisor er fordelt på følgende:

	2020	2019
Lovpålagt revisjon	92 500	109 000
Teknisk bistand	26 100	23 500
Andre tjenester	40 243	6 525
Sum honorar til revisor	158 843	139 025

Merverdiavgift er ikke inkludert i revisjonshonoraret.



Kiwa Teknologisk Institutt Sertifisering AS

Årsregnskap 2020

Noter

Note 4 Skatt

Betalbar skatt fremkommer slik:	2020	2019
Ordinært resultat før skattekostnad	17 217 124	14 172 156
Permanente forskjeller	28 109	36 540
Endring midlertidige forskjeller	-38 790	104 337
Ytet konsernbidrag	-17 206 443	-14 313 033
Grunnlag betalbar skatt	-	-

Betalbar skatt i balansen fremkommer slik:

Betalbar skatt på årets resultat	-	-
----------------------------------	---	---

Årets skattekostnad fremkommer slik:

Betalbar skatt på årets resultat før konsernbidrag	3 785 417	3 148 867
Endring utsatt skatt / utsatt skattefordel	8 534	-22 954
Årets totale skattekostnad	3 793 951	3 125 913

Spesifikasjon av grunnlag for utsatt skatt / utsatt skattefordel:

	31.12.2020	31.12.2019
Driftsmidler	-250 307	-264 895
Kundefordringer og andre utestående fordringer	79 859	55 658
Andre midlertidige forskjeller	-	-
Underskudd til fremføring	-	-
Midlertidige forskjeller som ikke balanseføres	-	-
Sum midlertidige forskjeller	-170 448	-209 237

Utsatt skatt/skattefordel pr 31.12	-37 498	-46 032
---	----------------	----------------

Note 5 Varige driftsmidler

Varige driftsmidler	Maskiner	Datautstyr	Programvare	Sum varige driftsmidler
Anskaffelseskost pr 01.01.20	525 150	388 655	1 552 716	2 466 521
Tilgang	-	-	34 558	34 558
Avgang	-	-	-	-
Anskaffelseskost 31.12.20	525 150	388 655	1 587 274	2 501 079
Akkumulerte avskrivninger 31.12.20	525 150	388 655	1 526 053	2 439 858
Akkumulerte nedskrivninger 31.12.20	-	-	-	-
Balanseført verdi pr. 31.12.20	-	-	61 221	61 221

Årets avskrivninger	-	-	109 514	109 514
Årets nedskrivninger	-	-	-	-

Økonomisk levetid	5 år	3 år	3 år	
Avskrivningsplan	Lineær	Lineær	Lineær	



Kiwa Teknologisk Institutt Sertifisering AS

Årsregnskap 2020

Noter

Note 6 Varer og prosjekter i arbeid

	2020	2019
Ikke avsluttede prosjekter 31.12	763 733	623 153
Sum prosjekter i arbeid	763 733	623 153

Note 7 Bankinnskudd

	2020	2019
Bundne skattetreksmidler utgjør	1 634 341	1 493 424
Skyldig skattetrekk per 31.12 utgjør	1 579 742	1 448 736

Note 8 Aksjekapital og aksjonærinformasjon

Selskapets aksjonær pr 31.12.2020 er:

	Antall aksjer	Eierandel
Kiwa Teknologisk Institutt AS	400	100 %

Aksjekapitalen består av 400 aksjer a kr 1 000, totalt kr 400 000. Alle aksjene har like rettigheter.

Note 9 Egenkapital

	Aksje- kapital	Overkurs	Annen innskutt egenkapital	Annen egenkapital	Sum
Egenkapital pr 01.01.2020	400 000	20 044	1 291 036	7 864 570	9 575 650
Årets resultat				13 423 172	13 423 172
Avsatt konsernbidrag				-13 421 026	-13 421 026
Egenkapital pr 31.12 2020	400 000	20 044	1 291 036	7 866 715	9 577 795



Kiwa Teknologisk Institutt Sertifisering AS

Årsregnskap 2020

Noter

Note 10 Transaksjoner med nærstående parter

Transaksjoner med tilknyttede selskaper

Alle transaksjoner er foretatt som del av den ordinære virksomheten og til armlengdes priser.

Inntekter	2020	2019
Salgsinntekt Kiwa Teknologisk Institutt AS	1 178 955	1 679 260
Salgsinntekt Kiwa Inspecta AS	1 338 437	1 552 278
Sum salgsinntekter konsern	2 517 392	3 231 538
Kostnader	2020	2019
Varekostnad Kiwa Teknologisk Institutt AS	1 377 255	2 224 273
Varekostnad Kiwa Inspecta AS	517 142	1 982 134
Annen driftskostnad Kiwa Teknologisk Institutt AS	7 751 446	6 983 417
Sum varekjøp og annen driftskostnad konsern	9 645 843	11 189 824

Balansen inkluderer følgende beløp som følge av transaksjoner med tilknyttede selskaper:

Fordringer	2020	2019
Kundefordringer	682 770	578 832
Innestående i konsernkontoordning	26 202 114	22 493 457
Sum kortsiktige fordringer konsern	26 884 884	23 072 289
Gjeld	2020	2019
Kortsiktig gjeld til Kiwa Inspecta AS (konsernbidrag)	-17 206 442	-14 313 033
Kortsiktig gjeld til Kiwa Teknologisk Institutt AS	-1 799 565	-3 053 246
Kortsiktig gjeld til Inspecta BV	-	-21 657
Leverandørgjeld	-347 402	-343 418
Sum kortsiktig gjeld konsern	-19 353 409	-17 731 354

Note 11 Pant og garantier

Pantstillelser:

Selskapet har pantstillelser på vegne av morselskap til Coöperatieve Centrale Raiffeisen-Boerenleen Bank B.A, EUR 285 000 000

Eiendeler som er sikret i panteobjekt med bokførte verdier:	2020	2019
Varelager/prosjekter under utførelse	763 733	623 153
Driftstilbehør	61 221	136 178
Kundefordringer	12 423 749	12 512 748
Sum bokført verdi av panteobjekt	13 248 703	13 272 079



KPMG AS
Nordre Fokserød 14
3241 Sandefjord

Telephone +47 45 40 40 63
Internet www.kpmg.no
Enterprise 935 174 627 MVA

Til generalforsamlingen i Kiwa Teknologisk Institutt Sertifisering AS

Uavhengig revisors beretning

Uttalelse om revisjonen av årsregnskapet

Konklusjon

Vi har revidert Kiwa Teknologisk Institutt Sertifisering AS' årsregnskap som viser et overskudd på kr 13 423 172. Årsregnskapet består av balanse per 31. desember 2020, resultatregnskap og kontantstrømsoppstilling for regnskapsåret avsluttet per denne datoen og noteopplysninger til årsregnskapet, herunder et sammendrag av viktige regnskapsprinsipper.

Etter vår mening er det medfølgende årsregnskapet avgitt i samsvar med lov og forskrifter og gir et rettvisende bilde av selskapets finansielle stilling per 31. desember 2020, og av dets resultater og kontantstrømmer for regnskapsåret avsluttet per denne datoen i samsvar med regnskapslovens regler og god regnskapsskikk i Norge.

Grunnlag for konklusjonen

Vi har gjennomført revisjonen i samsvar med lov, forskrift og god revisjonsskikk i Norge, herunder de internasjonale revisjonsstandardene International Standards on Auditing (ISA-ene). Våre oppgaver og plikter i henhold til disse standardene er beskrevet i Revisors oppgaver og plikter ved revisjon av årsregnskapet. Vi er uavhengige av selskapet slik det kreves i lov og forskrift, og har overholdt våre øvrige etiske forpliktelser i samsvar med disse kravene. Etter vår oppfatning er innhentet revisjonsbevis tilstrekkelig og hensiktsmessig som grunnlag for vår konklusjon.

Øvrig informasjon

Ledelsen er ansvarlig for øvrig informasjon. Øvrig informasjon omfatter informasjon i årsrapporten bortsett fra årsregnskapet og den tilhørende revisjonsberetningen.

Vår uttalelse om revisjonen av årsregnskapet dekker ikke øvrig informasjon, og vi attesterer ikke den øvrige informasjonen.

I forbindelse med revisjonen av årsregnskapet er det vår oppgave å lese øvrig informasjon med det formål å vurdere hvorvidt det foreligger vesentlig inkonsistens mellom øvrig informasjon og årsregnskapet, kunnskap vi har opparbeidet oss under revisjonen, eller hvorvidt den tilsynelatende inneholder vesentlig feilinformasjon.

Dersom vi konkluderer med at den øvrige informasjonen inneholder vesentlig feilinformasjon er vi pålagt å rapportere det. Vi har ingenting å rapportere i så henseende.

Styrets og daglig leders ansvar for årsregnskapet

Styret og daglig leder (ledelsen) er ansvarlig for å utarbeide årsregnskapet i samsvar med lov og forskrifter, herunder for at det gir et rettvisende bilde i samsvar med regnskapslovens regler og god regnskapsskikk i Norge. Ledelsen er også ansvarlig for slik internkontroll som den finner nødvendig for

KPMG AS, a Norwegian limited liability company and member firm of the KPMG network of independent member firms affiliated with KPMG International Cooperative ("KPMG International"), a Swiss entity.

Statsautoriserte revisorer - medlemmer av Den norske Revisorforening

Offices in:

Oslo	Elverum	Mo i Rana	Stord
Alta	Finnsnes	Mokle	Straume
Arendal	Hamar	Skien	Tromsø
Bergen	Haugesund	Sandefjord	Trondheim
Bodo	Knarvik	Sandnessjøen	Tynset
Drammen	Kristiansand	Slavanger	Ålesund

Pemneo Dokumentnøkkel: MKLKI-85W4E-U4LN6-ED00W-CFWZV-87ISO



å kunne utarbeide et årsregnskap som ikke inneholder vesentlig feilinformasjon, verken som følge av misligheter eller utilsiktede feil.

Ved utarbeidelsen av årsregnskapet må ledelsen ta standpunkt til selskapets evne til fortsatt drift og opplyse om forhold av betydning for fortsatt drift. Forutsetningen om fortsatt drift skal legges til grunn for årsregnskapet så lenge det ikke er sannsynlig at virksomheten vil bli avviklet.

Revisors oppgaver og plikter ved revisjonen av årsregnskapet

Vårt mål med revisjonen er å oppnå betryggende sikkerhet for at årsregnskapet som helhet ikke inneholder vesentlig feilinformasjon, verken som følge av misligheter eller utilsiktede feil, og å avgi en revisjonsberetning som inneholder vår konklusjon. Betyggende sikkerhet er en høy grad av sikkerhet, men ingen garanti for at en revisjon utført i samsvar med lov, forskrift og god revisjonsskikk i Norge, herunder ISA-ene, alltid vil avdekke vesentlig feilinformasjon som eksisterer. Feilinformasjon kan oppstå som følge av misligheter eller utilsiktede feil. Feilinformasjon blir vurdert som vesentlig dersom den enkeltvis eller samlet med rimelighet kan forventes å påvirke økonomiske beslutninger som brukerne foretar basert på årsregnskapet.

Som del av en revisjon i samsvar med lov, forskrift og god revisjonsskikk i Norge, herunder ISA-ene, utøver vi profesjonelt skjønn og utviser profesjonell skepsis gjennom hele revisjonen. I tillegg:

- identifiserer og anslår vi risikoen for vesentlig feilinformasjon i regnskapet, enten det skyldes misligheter eller utilsiktede feil. Vi utformer og gjennomfører revisjonshandlinger for å håndtere slike risikoer, og innhenter revisjonsbevis som er tilstrekkelig og hensiktsmessig som grunnlag for vår konklusjon. Risikoen for at vesentlig feilinformasjon som følge av misligheter ikke blir avdekket, er høyere enn for feilinformasjon som skyldes utilsiktede feil, siden misligheter kan innebære samarbeid, forfalskning, bevisste utelatelser, uriktige fremstillinger eller overstyring av internkontroll.
- opparbeider vi oss en forståelse av den interne kontroll som er relevant for revisjonen, for å utforme revisjonshandlinger som er hensiktsmessige etter omstendighetene, men ikke for å gi uttrykk for en mening om effektiviteten av selskapets interne kontroll.
- evaluerer vi om de anvendte regnskapsprinsippene er hensiktsmessige og om regnskapsestimatene og tilhørende noteopplysninger utarbeidet av ledelsen er rimelige.
- konkluderer vi på hensiktsmessigheten av ledelsens bruk av fortsatt drift-forutsetningen ved avleggelsen av regnskapet, basert på innhentede revisjonsbevis, og hvorvidt det foreligger vesentlig usikkerhet knyttet til hendelser eller forhold som kan skape tvil av betydning om selskapets evne til fortsatt drift. Dersom vi konkluderer med at det eksisterer vesentlig usikkerhet, kreves det at vi i revisjonsberetningen henleder oppmerksomheten på tilleggsopplysningene i regnskapet, eller, dersom slike tilleggsopplysninger ikke er tilstrekkelige, at vi modifierer vår konklusjon om årsregnskapet og årsberetningen. Våre konklusjoner er basert på revisjonsbevis innhentet inntil datoen for revisjonsberetningen. Etterfølgende hendelser eller forhold kan imidlertid medføre at selskapet ikke fortsetter driften.
- evaluerer vi den samlede presentasjonen, strukturen og innholdet, inkludert tilleggsopplysningene, og hvorvidt årsregnskapet representerer de underliggende transaksjonene og hendelsene på en måte som gir et rettviseende bilde.

Vi kommuniserer med styret blant annet om det planlagte omfanget av revisjonen og til hvilken tid revisjonsarbeidet skal utføres. Vi utveksler også informasjon om forhold av betydning som vi har avdekket i løpet av revisjonen, herunder om eventuelle svakheter av betydning i den interne kontrollen.



Revisors beretning - 2020
Kiwa Teknologisk Institutt Sertifisering AS

Uttalelse om andre lovmessige krav

Konklusjon om årsberetningen

Basert på vår revisjon av årsregnskapet som beskrevet ovenfor, mener vi at opplysningene i årsberetningen om årsregnskapet, forutsetningen om fortsatt drift og forslaget til resultatdisponering er konsistente med årsregnskapet og i samsvar med lov og forskrifter.

Konklusjon om registrering og dokumentasjon

Basert på vår revisjon av årsregnskapet som beskrevet ovenfor, og kontrollhandlinger vi har funnet nødvendig i henhold til internasjonal standard for attestasjonsoppdrag (ISAE) 3000 «Attestasjonsoppdrag som ikke er revisjon eller forenklet revisorkontroll av historisk finansiell informasjon», mener vi at ledelsen har oppfylt sin plikt til å sørge for ordentlig og oversiktlig registrering og dokumentasjon av selskapets regnskapsopplysninger i samsvar med lov og god bokføringsskikk i Norge.

Sandefjord, 14. april 2021
KPMG AS

Lars Egill Olavesen
Statsautorisert revisor

Pemso Dokumentnøkkel: MKLKI85W4E-U4LN6-ED00W-CFWZV-87ISO



PENNEO

Signaturene i dette dokumentet er juridisk bindende. Dokument signert med "Penneo"™ - sikker digital signatur.
De signerende parter sin identitet er registrert, og er listet nedenfor.

"Med min signatur bekrefter jeg alle datoer og innholdet i dette dokument."

Lars Egill Olavesen

Statsautorisert revisor

På vegne av: KPMG AS

Serienummer: 9578-5992-4-2658469

IP: 80.232.xxx.xxx

2021-04-14 18:39:23Z



Penneo Dokumentnøkkel: MKLKI85W4E-U4LN6-ED00W-CFWZV-87ISO

Dokumentet er signert digitalt, med **Penneo.com**. Alle digitale signatur-data i dokumentet er sikret og validert av den datamaskin-utregnede hash-verdien av det opprinnelige dokument. Dokumentet er låst og tids-stemplet med et sertifikat fra en betrodd tredjepart. All kryptografisk bevis er integrert i denne PDF, for fremtidig validering (hvis nødvendig).

Hvordan bekrefter at dette dokumentet er originalen?

Dokumentet er beskyttet av ett Adobe CDS sertifikat. Når du åpner dokumentet i

Adobe Reader, skal du kunne se at dokumentet er sertifisert av **Penneo e-signature service <penneo@penneo.com>**. Dette garanterer at innholdet i dokumentet ikke har blitt endret.

Det er lett å kontrollere de kryptografiske beviser som er lokalisert inne i dokumentet, med Penneo validator - <https://penneo.com/validate>