



ÅRSREGNSKAPET FOR REGNSKAPSÅRET 2023 - GENERELL INFORMASJON

Enheten

Organisasjonsnummer: 988 149 411
Organisasjonsform: Aksjeselskap
Foretaksnavn: BAUGE ENTREPRENØR AS
Forretningsadresse: Heddalsvegen 41
3674 NOTODDEN

Regnskapsår

Årsregnskapets periode: 01.01.2023 - 31.12.2023

Konsern

Morselskap i konsern: Nei

Regnskapsregler

Regler for små foretak benyttet: Ja
Benyttet ved utarbeidelsen av årsregnskapet til selskapet: Regnskapslovens alminnelige regler

Årsregnskapet fastsatt av kompetent organ

Bekreftet av representant for selskapet: VEGARD BØEN
Dato for fastsettelse av årsregnskapet: 04.06.2024

Grunnlag for avgivelse

År 2023: Årsregnskapet er elektronisk innlevert
År 2022: Tall er hentet fra elektronisk innlevert årsregnskap fra 2023

Det er ikke krav til at årsregnskapet m.v. som sendes til Regnskapsregisteret er undertegnet. Kontrollen på at dette er utført ligger hos revisor/enhetens øverste organ. Sikkerheten ivaretas ved at innsender har rolle/rettighet for innsending av årsregnskapet via Altinn, og ved at det bekreftes at årsregnskapet er fastsatt av kompetent organ.

Brønnøysundregistrene, 15.10.2025



Resultatregnskap

Beløp i: NOK	Note	2023	2022
RESULTATREGNSKAP			
Inntekter			
Salgsinntekt		27 653 721	19 727 799
Sum inntekter		27 653 721	19 727 799
Kostnader			
Varekostnad		19 131 133	11 670 514
Lønnskostnad	1	7 185 419	6 480 833
Avskrivning av driftsmidler og immaterielle eiendeler	2	48 550	13 300
Nedskrivning av varige driftsmidler og immaterielle eiendeler		58 730	43 000
Annen driftskostnad		848 516	1 241 143
Sum kostnader		27 272 348	19 448 790
Driftsresultat		381 373	279 009
Finansinntekter og finanskostnader			
Annen renteinntekt		19 157	5 702
Sum finansinntekter		19 157	5 702
Annen rentekostnad		67 552	90 442
Sum finanskostnader		67 552	90 442
Netto finans		-48 394	-84 739
Ordinært resultat før skattekostnad		332 978	194 270
Skattekostnad på resultat	3		
Ordinært resultat etter skattekostnad		332 978	194 270
Årsresultat	4	332 978	194 270
Årsresultat etter minoritetsinteresser		332 978	194 270
Totalresultat		332 978	194 270
Overføringer og disponeringer			
Udekket tap		332 978	194 270



Resultatregnskap

Beløp i: NOK	Note	2023	2022
Sum overføringer og disponeringer		332 978	194 270



Balanse

Beløp i: NOK	Note	2023	2022
BALANSE - EIENDELER			
Anleggsmidler			
Immaterielle eiendeler			
Utsatt skattefordel	3		
Varige driftsmidler			
Tomter, bygninger o.a. fast eiendom	2		
Maskiner og anlegg	2		
Skip og flytende installasjoner	2		
Driftsløsøre, inventar o.a. utstyr	2	386 219	258 249
Sum varige driftsmidler	2	386 219	258 249
Andre langsiktige fordringer	5		
Sum anleggsmidler		386 219	258 249
Omløpsmidler			
Varer			
Fordringer			
Kundefordringer		1 633 385	2 087 748
Andre kortsiktige fordringer	5	530 000	895 537
Sum fordringer	5	2 163 385	2 983 285
Bankinnskudd, kontanter og lignende			
Bankinnskudd, kontanter o.l.		878 833	812 008
Sum bankinnskudd, kontanter og lignende		878 833	812 008
Sum omløpsmidler		3 042 218	3 795 293
SUM EIENDELER		3 428 437	4 053 542

BALANSE - EGENKAPITAL OG GJELD

Egenkapital

Innskutt egenkapital



Balanse

Beløp i: NOK	Note	2023	2022
Aksjekapital		100 000	100 000
Sum innskutt egenkapital		100 000	100 000
Opptjent egenkapital			
Annen egenkapital	6	1	1
Udekket tap		38 320	371 299
Sum opptjent egenkapital		-38 320	-371 298
Sum egenkapital	4	61 680	-271 298
Gjeld			
Langsiktig gjeld			
Utsatt skatt	3		
Annen langsiktig gjeld			
Gjeld til kredittinstitusjoner	5	739 636	1 113 498
Langsiktig konserngjeld	5	375 000	500 000
Sum annen langsiktig gjeld		1 114 636	1 613 498
Sum langsiktig gjeld		1 114 636	1 613 498
Kortsiktig gjeld			
Leverandørgjeld		915 673	1 718 192
Betalbar skatt	3		
Skyldig offentlige avgifter		454 133	162 321
Kortsiktig konserngjeld		651 833	553 141
Skyldig offentlige avgifter		230 482	277 688
Sum kortsiktig gjeld		2 252 121	2 711 342
Sum gjeld		3 366 757	4 324 840
SUM EGENKAPITAL OG GJELD		3 428 437	4 053 542



Brønnøysundregistrene

ÅRSREGNSKAP FOR REGNSKAPSÅRET 2023 - GENERELL INFORMASJON

Journalnummer: 2024 606405

Enheten

Organisasjonsnummer: 988 149 411
Organisasjonsform: Aksjeselskap
Foretaksnavn: BAUGE ENTREPRENØR AS
Forretningsadresse: Heddalsvegen 41
3674 NOTODDEN

Regnskapsår

Årsregnskapets periode: 01.01.2023 - 31.12.2023

Konsern

Morselskap i konsern: Nei

Regnskapsregler

Regler for små foretak benyttet: Ja
Benyttet ved utarbeidelsen av
årsregnskapet til selskapet: Regnskapslovens alminnelige regler

Årsregnskapet fastsatt av kompetent organ

Bekreftet av representant for selskapet: VEGARD BØEN
Dato for fastsettelse av årsregnskapet: 04.06.2024

Grunnlag for avgivelse

År 2023: Årsregnskap er elektronisk innlevert.
År 2022: Tall er hentet fra elektronisk innlevert årsregnskap fra 2023.

Det er ikke krav til at årsregnskapet m.v. som sendes til Regnskapsregisteret er undertegnet. Kontrollen på at dette er utført ligger hos revisor/enhetens øverste organ. Sikkerheten ivaretas ved at innsender har rolle/rettighet for innsending av årsregnskapet via Altinn, og ved at det bekreftes at årsregnskapet er fastsatt av kompetent organ.

Brønnøysundregistrene, 10.07.2024



Organisasjonsnr: 988 149 411
BAUGE ENTREPRENØR AS

RESULTATREGNSKAP

Beløp i: NOK	Note	2023	2022
RESULTATREGNSKAP			
Inntekter			
Salgsinntekt		27 653 721	19 727 799
Sum inntekter		27 653 721	19 727 799
Kostnader			
Varekostnad		19 131 133	11 670 514
Lønnskostnad	1	7 185 419	6 480 833
Avskrivning av driftsmidler og immaterielle eiendeler	2	48 550	13 300
Nedskrivning av varige driftsmidler og immaterielle eiendeler		58 730	43 000
Annen driftskostnad		848 516	1 241 143
Sum kostnader		27 272 348	19 448 790
Driftsresultat		381 373	279 009
Finansinntekter og finanskostnader			
Annen renteinntekt		19 157	5 702
Sum finansinntekter		19 157	5 702
Annen rentekostnad		67 552	90 442
Sum finanskostnader		67 552	90 442
Netto finans		-48 394	-84 739
Ordinært resultat før skattekostnad		332 978	194 270
Skattekostnad på resultat	3		
Ordinært resultat etter skattekostnad		332 978	194 270
Årsresultat	4	332 978	194 270
Årsresultat etter minoritetsinteresser		332 978	194 270
Totalresultat		332 978	194 270
Overføringer og disponeringer			
Udekket tap		332 978	194 270
Sum overføringer og disponeringer		332 978	194 270



Organisasjonsnr: 988 149 411
BAUGE ENTREPRENØR AS

BALANSE

Beløp i: NOK	Note	2023	2022
--------------	------	------	------

BALANSE - EIENDELER

Anleggsmidler

Immaterielle eiendeler

Utsatt skattefordel	3		
---------------------	---	--	--

Varige driftsmidler

Tomter, bygninger o.a.			
------------------------	--	--	--

fast eiendom	2		
--------------	---	--	--

Maskiner og anlegg	2		
--------------------	---	--	--

Skip og flytende			
------------------	--	--	--

installasjoner	2		
----------------	---	--	--

Driftsløsøre, inventar o.			
---------------------------	--	--	--

a. utstyr	2	386 219	258 249
-----------	---	---------	---------

Sum varige driftsmidler	2	386 219	258 249
--------------------------------	----------	----------------	----------------

Andre langsiktige			
-------------------	--	--	--

fordringer	5		
------------	---	--	--

Sum anleggsmidler		386 219	258 249
--------------------------	--	----------------	----------------

Omløpsmidler

Varer

Fordringer

Kundefordringer		1 633 385	2 087 748
-----------------	--	-----------	-----------

Andre kortsiktige			
-------------------	--	--	--

fordringer	5	530 000	895 537
------------	---	---------	---------

Sum fordringer	5	2 163 385	2 983 285
-----------------------	----------	------------------	------------------

Bankinnskudd, kontanter

og lignende

Bankinnskudd, kontanter o.			
----------------------------	--	--	--

l.		878 833	812 008
----	--	---------	---------

Sum bankinnskudd,			
--------------------------	--	--	--

kontanter og lignende		878 833	812 008
------------------------------	--	----------------	----------------

Sum omløpsmidler		3 042 218	3 795 293
-------------------------	--	------------------	------------------

SUM EIENDELER		3 428 437	4 053 542
----------------------	--	------------------	------------------

BALANSE - EGENKAPITAL OG

GJELD

Egenkapital

Innskutt egenkapital

Aksjekapital		100 000	100 000
--------------	--	---------	---------

Sum innskutt egenkapital		100 000	100 000
---------------------------------	--	----------------	----------------

Opptjent egenkapital



Annen egenkapital	6	1	1
Udekket tap		38 320	371 299
Sum opptjent egenkapital		-38 320	-371 298
Sum egenkapital	4	61 680	-271 298
Gjeld			
Langsiktig gjeld			
Utsatt skatt	3		
Annen langsiktig gjeld			
Gjeld til			
kredittinstitusjoner	5	739 636	1 113 498
Langsiktig konserngjeld	5	375 000	500 000
Sum annen langsiktig gjeld		1 114 636	1 613 498
Sum langsiktig gjeld		1 114 636	1 613 498
Kortsiktig gjeld			
Leverandørgjeld		915 673	1 718 192
Betalbar skatt	3		
Skyldig offentlige avgifter		454 133	162 321
Kortsiktig konserngjeld		651 833	553 141
Skyldig offentlige avgifter		230 482	277 688
Sum kortsiktig gjeld		2 252 121	2 711 342
Sum gjeld		3 366 757	4 324 840
SUM EGENKAPITAL OG GJELD		3 428 437	4 053 542



Organisasjonsnr: 988 149 411
BAUGE ENTREPRENØR AS

NOTEOPPLYSNINGER - SELSKAP - alle poster oppgitt i hele tall

Note

1

Antall årsverk i regnskapsåret
12.00

Sum Beløp

Balanseført verdi 31.12. Varige driftsmidler Immaterielle eiend.

Konsernregnskap

Morselskapet sitt navn

Forretningskontor for morselskapet

Begrunnelse for at datterselskap er utelatt fra konsolideringen

Samlet beløp - tilknyttet selskap Årets Fjorårets

Samlet beløp - foretak i samme konsern Årets Fjorårets

Samlet beløp - foretak i samme konsern Årets Fjorårets

Samlet beløp - felles kontrollert virksomhet Årets Fjorårets

Pantstillelse Beløp

Beholdning av egne aksjer Antall Pålydende Andel av aksjek.



Årsregnskap 2023

Bauge Entreprenør AS

Resultatregnskap
Balanse
Noter til regnskapet



Org.nr.: 988 149 411



RESULTATREGNSKAP

BAUGE ENTREPRENØR AS

DRIFTSINNEKTER OG DRIFTSKOSTNADER	Note	2023	2022
Salgsinntekt		27 653 721	19 727 799
Sum driftsinntekter		27 653 721	19 727 799
Varekostnad		19 131 133	11 670 514
Lønnskostnad	1	7 185 419	6 480 833
Avskrivning av driftsmidler og immaterielle eiendeler	2	48 550	13 300
Nedskrivning av driftsmidler og immaterielle eiendeler		58 730	43 000
Annen driftskostnad		848 516	1 241 143
Sum driftskostnader		27 272 348	19 448 790
Driftsresultat		381 373	279 009
FINANSINNEKTER OG FINANSKOSTNADER			
Annen renteinntekt		19 157	5 702
Annen rentekostnad		67 552	90 442
Resultat av finansposter		-48 394	-84 739
Resultat før skattekostnad		332 978	194 270
Resultat		332 978	194 270
EKSTRAORDINÆRE INNEKTER OG KOSTNADER			
Årsresultat	4	332 978	194 270
OVERFØRINGER			
Avsatt til dekning av tidligere udekket tap		332 978	194 270
Sum overføringer		332 978	194 270



BALANSE

BAUGE ENTREPRENØR AS

EIENDELER	Note	2023	2022
ANLEGGSMIDLER			
IMMATERIELLE EIENDELER			
VARIGE DRIFTSMIDLER			
Driftsløsøre, inventar o.a. utstyr	2	386 219	258 249
Sum varige driftsmidler	2	386 219	258 249
FINANSIELLE ANLEGGSMIDLER			
Sum anleggsmidler		386 219	258 249
OMLØPSMIDLER			
Lager av varer og annen beholdning		0	0
FORDRINGER			
Kundefordringer		1 633 385	2 087 748
Andre kortsiktige fordringer	5	530 000	895 537
Sum fordringer	5	2 163 385	2 983 285
INVESTERINGER			
Bankinnskudd, kontanter o.l.		878 833	812 008
Sum omløpsmidler		3 042 218	3 795 293
Sum eiendeler		3 428 437	4 053 542



BALANSE

BAUGE ENTREPRENØR AS

EGENKAPITAL OG GJELD	Note	2023	2022
EGENKAPITAL			
INNSKUTT EGENKAPITAL			
Aksjekapital		100 000	100 000
Sum innskutt egenkapital		100 000	100 000
OPPTJENT EGENKAPITAL			
Annen egenkapital	6	1	1
Udekket tap		-38 320	-371 299
Sum opptjent egenkapital		-38 320	-371 298
Sum egenkapital	4	61 680	-271 298
GJELD			
AVSETNING FOR FORPLIKTELSE			
ANNEN LANGSIKTIG GJELD			
Gjeld til kredittinstitusjoner	5	739 636	1 113 498
Langsiktig konserngjeld	5	375 000	500 000
Sum annen langsiktig gjeld		1 114 636	1 613 498
KORTSIKTIG GJELD			
Leverandørgjeld		915 673	1 718 192
Skyldig offentlige avgifter		454 133	162 321
Annen kortsiktig gjeld		651 833	553 141
Skyldig offentlige avgifter		230 482	277 688
Sum kortsiktig gjeld		2 252 121	2 711 342
Sum gjeld		3 366 757	4 324 840
Sum egenkapital og gjeld		3 428 437	4 053 542

Notodden, 04. juni 2024
Styret i Bauge Entreprenør AS

VEGARD BØEN
styreleder

LOYDGEORG GAARDER
styremedlem

HÅKON KYLLINGMARK
styremedlem

PÅL JARLE LIEN
styremedlem/daglig leder



Regnskapsprinsipper

Årsregnskapet er satt opp i samsvar med regnskapsloven og NRS 8 - God regnskapsskikk for små foretak.

SKATT

Skattekostnaden i resultatregnskapet omfatter både periodens betalbare skatt og endring i utsatt skatt. Utsatt skatt er beregnet med 22 % på grunnlag av de midlertidige forskjeller som eksisterer mellom regnskapsmessige og skattemessige verdier, samt ligningsmessig underskudd til fremføring ved utgangen av regnskapsåret. Skatteøkende og skattereduserende midlertidige forskjeller som reverserer eller kan reverseres i samme periode er utlignet og nettoført.

KLASSIFISERING OG VURDERING AV ANLEGGSMIDLER

Anleggsmidler omfatter eiendeler bestemt til varig eie og bruk. Anleggsmidler er vurdert til anskaffelseskost. Varige driftsmidler balanseføres og avskrives over driftsmidlets økonomiske levetid. Avskrivningsperioden for fast eiendom anskaffet etter 2009 er dekomponert i en del som gjelder råbygget og en del som gjelder faste tekniske installasjoner. Varige driftsmidler nedskrives til gjenvinnbart beløp ved verdifall som forventes ikke å være forbigående. Gjenvinnbart beløp er det høyeste av netto salgsverdi og verdi i bruk. Verdi i bruk er nåverdi av fremtidige kontantstrømmer knyttet til eiendelen. Nedskrivningen reverseres når grunnlaget for nedskrivningen ikke lenger er til stede.

KLASSIFISERING OG VURDERING AV OMLØPSMIDLER

Omløpsmidler og kortsiktig gjeld omfatter normalt poster som forfaller til betaling innen ett år etter balansedagen, samt poster som knytter seg til varekretsløpet. Omløpsmidler vurderes til laveste verdi av anskaffelseskost og virkelig verdi.

FORDRINGER

Kundefordringer og andre fordringer oppføres til pålydende etter fradrag for avsetning til forventet tap. Avsetning til tap gjøres på grunnlag av en individuell vurdering av de enkelte fordringene.

PENSJONSFORPLIKTELSE

Pensjonsforpliktelser finansiert over driften er beregnet og balanseført under avsetning for forpliktelser. Pensjonsordninger finansiert via sikrede ordninger er ikke balanseført. Pensjonspremien anses i disse tilfeller som pensjonskostnad og klassifiseres sammen med lønnskostnader.

GARANTI

Det er avsatt til forventede garantikostnader. Garantiaavsetningen er i balansen oppført under annen kortsiktig gjeld.

Note 1 Lønnskostnader og antall årsverk

LØNSKOSTNADER

	2023	2022
Lønninger	5 759 902	5 039 332
Arbeidsgiveravgift	813 343	873 830
Pensjonskostnader	458 894	452 098
Andre ytelser	153 281	115 573
Sum	7 185 419	6 480 833

Selskapet har i 2023 sysselsatt 12 årsverk.

Obligatorisk tjenestepensjon

Selskapet er pliktig til å ha tjenestepensjon etter lov om obligatorisk tjenestepensjon.



Selskapet oppfyller kravene i loven for regnskapsåret 2023.

Note 2 Anleggsmidler

	Maskiner og anlegg	Sum
Anskaffelseskost pr. 01.01.23	389 879	389 879
+ Tilgang kjøpte driftsmidler	235 250	235 250
= Anskaffelseskost 31.12.23	625 129	625 129
Akkumulerte avskrivninger 31.12.23	238 910	238 910
= Bokført verdi 31.12.23	386 219	386 219
Årets ordinære avskrivninger	107 280	107 280
Økonomisk levetid	5 år	

Note 3 Skatt

Årets skattekostnad	2023	2022
Resultatført skatt på ordinært resultat:		
Betalbar skatt	0	0
Endring i utsatt skattefordel	0	0
Skattekostnad ordinært resultat	0	0
Skattepliktig inntekt:		
Resultat før skatt	332 978	194 270
Permanente forskjeller	0	0
Endring i midlertidige forskjeller	-20 751	-23 496
Anvendelse av fremførbart underskudd	-312 228	-170 774
Skattepliktig inntekt	0	0
Betalbar skatt i balansen:		
Betalbar skatt på årets resultat	0	0
Sum betalbar skatt i balansen	0	0

Skatteeffekten av midlertidige forskjeller og underskudd til fremføring som har gitt opphav til utsatt skatt og utsatte skattefordeler, spesifisert på typer av midlertidige forskjeller

	2023	2022	Endring
Varige driftsmidler	66 175	45 425	-20 751
Sum	66 175	45 425	-20 751
Akkumulert fremførbart underskudd	-907 497	-1 219 725	-312 228
Inngår ikke i beregningen av utsatt skatt	841 322	1 174 300	332 978
Utsatt skattefordel (22 %)	0	0	0

I henhold til God regnskapsskikk for små foretak balanseføres ikke utsatt skattefordel.



Note 4 Egenkapital

	Aksjekapital	Overkurs	Annen Innskutt egenkapital	Annen egenkapital	Sum egenkapital
Pr. 31.12.2022	100 000	0	0	1	100 001
Årets resultat				332 978	332 978
Pr 31.12.2023	100 000	0	0	332 979	432 979

Note 5 Fordringer

	2023
Fordringer med forfall > 1 år	320 000
Kundefordringer >1 år	1 633 385
Gjeld til aksjonærer >5 år	-375 000

Selskapet har en fordring som gjelder et prosjekt som stoppet opp grunnet mangel på finansiering i 2020. Selskapet står som ansvarlig utøver for byggeprosjektet, dersom prosjektet blir igangsatt. Fordringen er pålydende NOK 320 000.

Gjeld til aksjonærer

Selskapet har 1000 aksjer hver pålydende kr 100, samlet aksjekapital utgjør kr 100 000.

Selskapet har ordinære aksjer.

Selskapets aksjeeiere er:

Aksjonærens navn	Sum	Eierandel
Pål Jarle Lien, daglig leder	300	30%
Loyd Gaarder	300	30%
Vegard Bøen	200	20%
Håkon Kyllingmark	200	20%
Totalt antall aksjer	1000	100%

Note 6 Fortsatt drift

Resultatet for 2023 viser et overskudd på kr. 332 978 etter skatt, mot kr. 194 270 i 2022.

Selskapet har negativ egenkapital og aksjekapitalen er delvis intakt, grunnet tidligere udekket tap.

Selskapet har økt omsetning, og viser til en positiv utvikling i løpet av siste året. Det foreligger en fordring i selskapet, som er usikkerhet knyttet rundt, jf. note 5.

Selskapet gjør tiltak i 2024 for å bedre likviditeten og foretar en gjeldskonvertering av gjelden til aksjonærene, ledelsen vurderer også muligheter innen strukturelle omorganiseringer.

På bakgrunn av dette så avlegger vi årsregnskapet for 2023 med en forutsetning av fortsatt drift.



Årsregnskap 2023
Bauge Entreprenør AS

Resultatregnskap
Balanse
Noter til regnskapet
Revisors beretning

Org.nr.: 988 149 411



RESULTATREGNSKAP

BAUGE ENTREPRENØR AS

DRIFTSINNETEKTER OG DRIFTSKOSTNADER	Note	2023	2022
Salgsinntekt		27 653 721	19 727 799
Sum driftsinntekter		27 653 721	19 727 799
Varekostnad		19 131 133	11 670 514
Lønnskostnad	1	7 185 419	6 480 833
Avskrivning av driftsmidler og immaterielle eiendeler	2	48 550	13 300
Nedskrivning av driftsmidler og immaterielle eiendeler		58 730	43 000
Annen driftskostnad		848 516	1 241 143
Sum driftskostnader		27 272 348	19 448 790
Driftsresultat		381 373	279 009
FINANSINNETEKTER OG FINANSKOSTNADER			
Annen renteinntekt		19 157	5 702
Annen rentekostnad		67 552	90 442
Resultat av finansposter		-48 394	-84 739
Resultat før skattekostnad		332 978	194 270
Resultat		332 978	194 270
EKSTRAORDINÆRE INNETEKTER OG KOSTNADER			
Årsresultat	4	332 978	194 270
OVERFØRINGER			
Avsatt til dekning av tidligere udekket tap		332 978	194 270
Sum overføringer		332 978	194 270



BALANSE

BAUGE ENTREPRENØR AS

EIENDELER	Note	2023	2022
ANLEGGSMIDLER			
IMMATERIELLE EIENDELER			
VARIGE DRIFTSMIDLER			
Driftsløsøre, inventar o.a. utstyr	2	386 219	258 249
Sum varige driftsmidler	2	386 219	258 249
FINANSIELLE ANLEGGSMIDLER			
Sum anleggsmidler		386 219	258 249
OMLØPSMIDLER			
Lager av varer og annen beholdning		0	0
FORDRINGER			
Kundefordringer		1 633 385	2 087 748
Andre kortsiktige fordringer	5	530 000	895 537
Sum fordringer	5	2 163 385	2 983 285
INVESTERINGER			
Bankinnskudd, kontanter o.l.		878 833	812 008
Sum omløpsmidler		3 042 218	3 795 293
Sum eiendeler		3 428 437	4 053 542

BAUGE ENTREPRENØR AS

SIDE 3



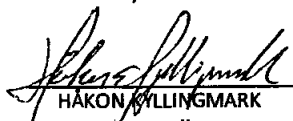
BALANSE

BAUGE ENTREPRENØR AS


EGENKAPITAL OG GJELD	Note	2023	2022
EGENKAPITAL			
INNSKUTT EGENKAPITAL			
Aksjekapital		100 000	100 000
Sum innskutt egenkapital		100 000	100 000
OPPTJENT EGENKAPITAL			
Annen egenkapital	6	1	1
Udekket tap		-38 320	-371 299
Sum opptjent egenkapital		-38 320	-371 298
Sum egenkapital	4	61 680	-271 298
GJELD			
AVSETNING FOR FORPLIKTELSE			
ANNEN LANGSIKTIG GJELD			
Gjeld til kredittinstitusjoner	5	739 636	1 113 498
Langsiktig konserngjeld	5	375 000	500 000
Sum annen langsiktig gjeld		1 114 636	1 613 498
KORTSIKTIG GJELD			
Leverandørgjeld		915 673	1 718 192
Skyldig offentlige avgifter		454 133	162 321
Annen kortsiktig gjeld		651 833	553 141
Skyldig offentlige avgifter		230 482	277 688
Sum kortsiktig gjeld		2 252 121	2 711 342
Sum gjeld		3 366 757	4 324 840
Sum egenkapital og gjeld		3 428 437	4 053 542

Notodden, 04. juni 2024
Styret i Bauge Entreprenør AS


VEGARD BØEN
styreleder


HÅKON WILLINGMARK
styremedlem


LOYDGEORG GAARDER
styremedlem


PAL JARLE LIEN
styremedlem/daglig leder



Regnskapsprinsipper

Årsregnskapet er satt opp i samsvar med regnskapsloven og NRS 8 - God regnskapskikk for små foretak.

DRIFTSINNTEKTER

Inntektsføring ved salg av varer skjer på leveringstidspunktet. Tjenester inntektsføres etter hvert som de leveres.

SKATT

Skattekostnaden i resultatregnskapet omfatter både periodens betalbare skatt og endring i utsatt skatt. Utsatt skatt er beregnet med 22 % på grunnlag av de midlertidige forskjeller som eksisterer mellom regnskapsmessige og skattemessige verdier, samt ligningsmessig underskudd til fremføring ved utgangen av regnskapsåret. Skatteøkende og skattereduserende midlertidige forskjeller som reverserer eller kan reverseres i samme periode er utlignet og nettoført.

KLASSIFISERING OG VURDERING AV ANLEGGSMIDLER

Anleggsmidler omfatter eiendeler bestemt til varig eie og bruk. Anleggsmidler er vurdert til anskaffelseskost. Varige driftsmidler balanseføres og avskrives over driftsmidlets økonomiske levetid. Avskrivningsperioden for fast eiendom anskaffet etter 2009 er dekomponert i en del som gjelder råbygget og en del som gjelder faste tekniske installasjoner. Varige driftsmidler nedskrives til gjenvinnbart beløp ved verdifall som forventes ikke å være forbigående. Gjenvinnbart beløp er det høyeste av netto salgsverdi og verdi i bruk. Verdi i bruk er nåverdi av fremtidige kontantstrømmer knyttet til eiendelen. Nedskrivning reverseres når grunnlaget for nedskrivningen ikke lenger er til stede.

KLASSIFISERING OG VURDERING AV OMLØPSMIDLER

Omløpsmidler og kortsiktig gjeld omfatter normalt poster som forfaller til betaling innen ett år etter balansedagen, samt poster som knytter seg til varekretsløpet. Omløpsmidler vurderes til laveste verdi av anskaffelseskost og virkelig verdi.

FORDRINGER

Kundefordringer og andre fordringer oppføres til pålydende etter fradrag for avsetning til forventet tap. Avsetning til tap gjøres på grunnlag av en individuell vurdering av de enkelte fordringene.

PENSJONSFORPLIKTELSER

Pensjonsforpliktelser finansiert over driften er beregnet og balanseført under avsetning for forpliktelser. Pensjonsordninger finansiert via sikrede ordninger er ikke balanseført. Pensjonspremien anses i disse tilfeller som pensjonskostnad og klassifiseres sammen med lønnskostnader.

GARANTI

Det er avsatt til forventede garantikostnader. Garantiaavsetningen er i balansen oppført under annen kortsiktig gjeld.

Note 1 Lønnskostnader og antall årsverk

LØNNSKOSTNADER

	2023	2022
Lønninger	5 759 902	5 039 332
Arbeidsgiveravgift	813 343	873 830
Pensjonskostnader	458 894	452 098
Andre ytelser	153 281	115 573
Sum	7 185 419	6 480 833

Selskapet har i 2023 sysselsatt 12 årsverk.



Obligatorisk tjenestepensjon

Selskapet er pliktig til å ha tjenestepensjon etter lov om obligatorisk tjenestepensjon.

Selskapet oppfyller kravene i loven for regnskapsåret 2023.

Note 2 Anleggsmidler

	Maskiner og anlegg	Sum
Anskaffelseskost pr. 01.01.23	389 879	389 879
+ Tilgang kjøpte driftsmidler	235 250	235 250
= Anskaffelseskost 31.12.23	625 129	625 129
Akkumulerte avskrivninger 31.12.23	238 910	238 910
= Bokført verdi 31.12.23	386 219	386 219
Årets ordinære avskrivninger	107 280	107 280
Økonomisk levetid	5 år	

Note 3 Skatt

Årets skattekostnad	2023	2022
Resultatført skatt på ordinært resultat:		
Betalbar skatt	0	0
Endring i utsatt skattefordel	0	0
Skattekostnad ordinært resultat	0	0
Skattepliktig inntekt:		
Resultat før skatt	332 978	194 270
Permanente forskjeller	0	0
Endring i midlertidige forskjeller	-20 751	-23 496
Anvendelse av fremførbart underskudd	-312 228	-170 774
Skattepliktig inntekt	0	0
Betalbar skatt i balansen:		
Betalbar skatt på årets resultat	0	0
Sum betalbar skatt i balansen	0	0

Skatteeffekten av midlertidige forskjeller og underskudd til fremføring som har gitt opphav til utsatt skatt og utsatte skattefordeler, spesifisert på typer av midlertidige forskjeller

	2023	2022	Endring
Varige driftsmidler	66 175	45 425	-20 751
Sum	66 175	45 425	-20 751
Akkumulert fremførbart underskudd	-907 497	-1 219 725	-312 228
Inngår ikke i beregningen av utsatt skatt	841 322	1 174 300	332 978



Utsatt skattefordel (22 %) 0 0 0

I henhold til God regnskapsskikk for små foretak balanseføres ikke utsatt skattefordel.

Note 4 Egenkapital

	Aksjekapital	Overkurs	Annen Innskutt egenkapital	Annen egenkapital	Sum egenkapital
Pr. 31.12.2022	100 000	0	0	1	100 001
Årets resultat				332 978	332 978
Pr 31.12.2023	100 000	0	0	332 979	432 979

Note 5 Fordringer

	2023
Fordringer med forfall > 1 år	320 000
Kundefordringer >1 år	1 633 385
Gjeld til aksjonærer >5 år	-375 000

Selskapet har en fordring som gjelder et prosjekt som stoppet opp grunnet mangel på finansiering i 2020. Selskapet står som ansvarlig utøver for byggeprosjektet, dersom prosjektet blir igangsatt. Fordringen er pålydende NOK 320 000.

Gjeld til aksjonærer

Selskapet har 1000 aksjer hver pålydende kr 100, samlet aksjekapital utgjør kr 100 000.

Selskapet har ordinære aksjer.

Selskapets aksjeeiere er:

Aksjonærens navn	Sum	Eier- andel
Pål Jarle Lien, daglig leder	300	30%
Loyd Gaarder	300	30%
Vegard Bøen	200	20%
Håkon Kyllingmark	200	20%
Totalt antall aksjer	1000	100%

Note 6 Fortsatt drift

Resultatet for 2023 viser et overskudd på kr. 332 978 etter skatt, mot kr. 194 270 i 2022.

Selskapet har negativ egenkapital og aksjekapitalen er delvis intakt, grunnet tidligere udekket tap.

Selskapet har økt omsetning, og viser til en positiv utvikling i løpet av siste året. Det foreligger en fordring i selskapet, som er usikkerhet knyttet rundt, jf. note 5.

Selskapet gjør tiltak i 2024 for å bedre likviditeten og foretar en gjeldskonvertering av gjelden til aksjonærene, ledelsen vurderer også muligheter innen strukturelle omorganiseringer.

På bakgrunn av dette så avlegger vi årsregnskapet for 2023 med en forutsetning av fortsatt drift.



Telerevisjon AS

Statsautoriserte revisorer

Foretaksregisteret: NO 990 174 873 MVA
Godkjert revisjon- og regnskapsselskap
Medlem av Den norske revisorforeningen
Nettside: www.telerevisjon.no
post@telerevisjon.no / tlf. 24 20 12 00

Til generalforsamlingen i Bauge Entreprenør AS

Uavhengig revisors beretning

Konklusjon

Vi har revidert årsregnskapet for Bauge Entreprenør AS som viser et overskudd på NOK 332 978. Årsregnskapet består av balanse per 31. desember 2023, resultatregnskap for regnskapsåret avsluttet per denne datoen og noter til årsregnskapet, herunder et sammendrag av viktige regnskapsprinsipper.

Etter vår mening

- oppfyller årsregnskapet gjeldende lovkrav, og
- gir årsregnskapet et rettviseende bilde av selskapets finansielle stilling per 31. desember 2023, og av dets resultater for regnskapsåret avsluttet per denne datoen i samsvar med regnskapslovens regler og god regnskapsskikk i Norge.

Grunnlag for konklusjonen

Vi har gjennomført revisjonen i samsvar med International Standards on Auditing (ISA-ene). Våre oppgaver og plikter i henhold til disse standardene er beskrevet nedenfor under *Revisors oppgaver og plikter ved revisjonen av årsregnskapet*. Vi er uavhengige av selskapet i samsvar med kravene i relevante lover og forskrifter i Norge og International Code of Ethics for Professional Accountants (inkludert internasjonale uavhengighetsstandarder) utstedt av International Ethics Standards Board for Accountants (IESBA-reglene), og vi har overholdt våre øvrige etiske forpliktelser i samsvar med disse kravene. Innhentet revisjonsbevis er etter vår vurdering tilstrekkelig og hensiktsmessig som grunnlag for vår konklusjon.

Vesentlig usikkerhet knyttet til fortsatt drift

Vi gjør oppmerksom på note 6 som angir at selskapet har pådratt seg et udekket tap på 38 320. Omsetningen i 2024 har blitt kraftig redusert. Fortsatt drift avhengig av at styrets tiltak i 2024 skal lykkes. Dette forholdet har ingen betydning for vår konklusjon om årsregnskapet.

Ledelsens ansvar for årsregnskapet

Styret og daglig leder (ledelsen) er ansvarlige for å utarbeide årsregnskapet og for at det gir et rettviseende bilde i samsvar med regnskapslovens regler og god regnskapsskikk i Norge. Ledelsen er også ansvarlig for slik internkontroll som den finner nødvendig for å kunne utarbeide et årsregnskap som ikke inneholder vesentlig feilinformasjon, verken som følge av misligheter eller utilsiktede feil.

Ved utarbeidelsen av årsregnskapet må ledelsen ta standpunkt til selskapets evne til fortsatt drift og opplyse om forhold av betydning for fortsatt drift. Forutsetningen om fortsatt drift skal legges til grunn for årsregnskapet så lenge det ikke er sannsynlig at virksomheten vil bli avvirket.

Revisors oppgaver og plikter ved revisjonen av årsregnskapet

Vårt mål er å oppnå betryggende sikkerhet for at årsregnskapet som helhet ikke inneholder vesentlig feilinformasjon, verken som følge av misligheter eller utilsiktede feil, og å avgi en revisjonsberetning som inneholder vår konklusjon. Betryggende sikkerhet er en høy grad av sikkerhet, men ingen garanti for at en revisjon utført i samsvar med ISA-ene, alltid vil avdekke vesentlig feilinformasjon. Feilinformasjon kan oppstå som følge av misligheter eller utilsiktede feil. Feilinformasjon er å anse

Revisjonsberetning 2023 - Bauge Entreprenør AS

28/10/2024
74



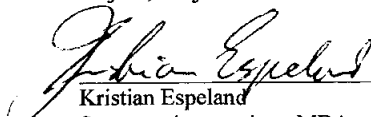
som vesentlig dersom den enkeltvis eller samlet med rimelighet kan forventes å påvirke de økonomiske beslutningene som brukerne foretar på grunnlag av årsregnskapet.

Som del av en revisjon i samsvar med ISA-ene, utøver vi profesjonelt skjønn og utviser profesjonell skepsis gjennom hele revisjonen. I tillegg:

- identifiserer og vurderer vi risikoen for vesentlig feilinformasjon i regnskapet, enten det skyldes misligheter eller utilsiktede feil. Vi utformer og gjennomfører revisjonshandlinger for å håndtere slike risikoer, og innhenter revisjonsbevis som er tilstrekkelig og hensiktsmessig som grunnlag for vår konklusjon. Risikoen for at vesentlig feilinformasjon som følge av misligheter ikke blir avdekket, er høyere enn for feilinformasjon som skyldes utilsiktede feil, siden misligheter kan innebære samarbeid, forfalskning, bevisste utelatelser, uriktige fremstillinger eller overstyring av internkontroll.
- opparbeider vi oss en forståelse av intern kontroll som er relevant for revisjonen, for å utforme revisjonshandlinger som er hensiktsmessige etter omstendighetene, men ikke for å gi uttrykk for en mening om effektiviteten av selskapets interne kontroll.
- evaluerer vi om de anvendte regnskapsprinsippene er hensiktsmessige og om regnskapsestimaterne og tilhørende noteopplysninger utarbeidet av ledelsen er rimelige.
- konkluderer vi på om ledelsens bruk av fortsatt drift-forutsetningen er hensiktsmessig, og, basert på innhentede revisjonsbevis, hvorvidt det foreligger vesentlig usikkerhet knyttet til hendelser eller forhold som kan skape tvil av betydning om selskapets evne til fortsatt drift. Dersom vi konkluderer med at det eksisterer vesentlig usikkerhet, kreves det at vi i revisjonsberetningen henleder oppmerksomheten på tilleggsopplysningene i årsregnskapet, eller, dersom slike tilleggsopplysninger ikke er tilstrekkelige, at vi modifierer vår konklusjon. Våre konklusjoner er basert på revisjonsbevis innhentet frem til datoen for revisjonsberetningen. Etterfølgende hendelser eller forhold kan imidlertid medføre at selskapet ikke kan fortsette driften.
- evaluerer vi den samlede presentasjonen, strukturen og innholdet i årsregnskapet, inkludert tilleggsopplysningene, og hvorvidt årsregnskapet gir uttrykk for de underliggende transaksjonene og hendelsene på en måte som gir et rettviseende bilde.

Vi kommuniserer med styret blant annet om det planlagte innholdet i og tidspunkt for revisjonsarbeidet og eventuelle vesentlige funn i revisjonen, herunder vesentlige svakheter i intern kontroll som vi avdekker gjennom revisjonen.

Telerevisjon AS
Seljord, 28. juni 2024


Kristian Espeland
Statsautorisert revisor, MBA

28/6-2024
29