



ÅRSREGNSKAPET FOR REGNSKAPSÅRET 2023 - GENERELL INFORMASJON

Enheten

Organisasjonsnummer: 917 790 434
Organisasjonsform: Aksjeselskap
Foretaksnavn: RJT-SERVICE AS
Forretningsadresse: Dampbåtvegen 5
2879 ODNES

Regnskapsår

Årsregnskapets periode: 01.01.2023 - 31.12.2023

Konsern

Morselskap i konsern: Nei

Regnskapsregler

Regler for små foretak benyttet: Ja
Benyttet ved utarbeidelsen av årsregnskapet til selskapet: Regnskapslovens alminnelige regler

Årsregnskapet fastsatt av kompetent organ

Bekreftet av representant for selskapet: Aider Innlandet AS
Dato for fastsettelse av årsregnskapet: 30.05.2024

Grunnlag for avgivelse

År 2023: Årsregnskapet er elektronisk innlevert
År 2022: Tall er hentet fra elektronisk innlevert årsregnskap fra 2023

Det er ikke krav til at årsregnskapet m.v. som sendes til Regnskapsregisteret er undertegnet. Kontrollen på at dette er utført ligger hos revisor/enhetens øverste organ. Sikkerheten ivaretas ved at innsender har rolle/rettighet for innsending av årsregnskapet via Altinn, og ved at det bekreftes at årsregnskapet er fastsatt av kompetent organ.

Brønnøysundregistrene, 23.07.2025



Resultatregnskap

Beløp i: NOK	Note	2023	2022
RESULTATREGNSKAP			
Inntekter			
Salgsinntekt		572 075	369 259
Sum inntekter		572 075	369 259
Kostnader			
Varekostnad		125 104	62 345
Lønnskostnad	1	61 614	
Avskrivning av driftsmidler og immaterielle eiendeler	2	128 300	121 999
Annen driftskostnad		109 720	281 908
Sum kostnader		424 737	466 252
Driftsresultat		147 338	-96 993
Finansinntekter og finanskostnader			
Annen renteinntekt		363	
Sum finansinntekter		363	
Annen rentekostnad		1 543	511
Sum finanskostnader		1 543	511
Netto finans		-1 180	-511
Ordinært resultat før skattekostnad	3	146 157	-97 504
Ordinært resultat etter skattekostnad		146 157	-97 504
Årsresultat		146 157	-97 504
Årsresultat etter minoritetsinteresser		146 157	-97 504
Totalresultat		146 157	-97 504
Overføringer og disponeringer			
Udekket tap		146 157	-97 504
Sum overføringer og disponeringer		146 157	-97 504



Balanse

Beløp i: NOK	Note	2023	2022
BALANSE - EIENDELER			
Anleggsmidler			
Immaterielle eiendeler			
Utsatt skattefordel	3		
Varige driftsmidler			
Tomter, bygninger o.a. fast eiendom	2		
Maskiner og anlegg	2	702 065	719 719
Skip og flytende installasjoner	2		
Driftsløsøre, inventar o.a. utstyr	2		
Sum varige driftsmidler	2	702 065	719 719
Sum anleggsmidler		702 065	719 719
Omløpsmidler			
Varer			
Sum varer	4	1 128 000	1 128 000
Fordringer			
Kundefordringer			
Andre kortsiktige fordringer		26 670	
Sum fordringer		26 670	
Bankinnskudd, kontanter og lignende			
Bankinnskudd, kontanter o.l.		284 898	164 506
Sum bankinnskudd, kontanter og lignende		284 898	164 506
Sum omløpsmidler		1 439 567	1 292 506
SUM EIENDELER		2 141 633	2 012 225

BALANSE - EGENKAPITAL OG GJELD

Egenkapital

Innskutt egenkapital



Balanse

Beløp i: NOK	Note	2023	2022
Aksjekapital	5	32 700	32 700
Beholdning av egne aksjer	5		
Overkurs		312 300	312 300
Sum innskutt egenkapital		345 000	345 000
Opptjent egenkapital			
Udekket tap		404 789	550 946
Sum opptjent egenkapital		-404 789	-550 946
Sum egenkapital	6	-59 789	-205 946
Gjeld			
Langsiktig gjeld			
Utsatt skatt	3		
Annen langsiktig gjeld			
Konvertible lån	7		
Obligasjonslån	7		
Gjeld til kredittinstitusjoner	7		
Øvrig langsiktig gjeld	7	2 180 039	2 174 742
Sum annen langsiktig gjeld	7	2 180 039	2 174 742
Sum langsiktig gjeld		2 180 039	2 174 742
Kortsiktig gjeld			
Leverandørgjeld		13 769	11 990
Betalbar skatt	3		
Skyldig offentlige avgifter			31 439
Annen kortsiktig gjeld		7 614	
Sum kortsiktig gjeld		21 383	43 429
Sum gjeld		2 201 422	2 218 171
SUM EGENKAPITAL OG GJELD	8	2 141 633	2 012 225



Brønnøysundregistrene

ÅRSREGNSKAP FOR REGNSKAPSÅRET 2023 - GENERELL INFORMASJON

Journalnummer: 2024 722125

Enheten

Organisasjonsnummer: 917 790 434
Organisasjonsform: Aksjeselskap
Foretaksnavn: RJT-SERVICE AS
Forretningsadresse: Dampbåtvegen 5
2879 ODNES

Regnskapsår

Årsregnskapets periode: 01.01.2023 - 31.12.2023

Konsern

Morselskap i konsern: Nei

Regnskapsregler

Regler for små foretak benyttet: Ja
Benyttet ved utarbeidelsen av
årsregnskapet til selskapet: Regnskapslovens alminnelige regler

Årsregnskapet fastsatt av kompetent organ

Bekreftet av representant for selskapet: Aider Innlandet AS
Dato for fastsettelse av årsregnskapet: 30.05.2024

Revisjon

Selskapet har besluttet at årsregnskapet
ikke skal revideres: Ja
Årsregnskapet er utarbeidet av ekstern
autorisert regnskapsfører: Ja
Ekstern autorisert regnskapsfører har i
løpet av regnskapsåret bistått ved den
løpende regnskapsføringen eller utført
andre tjenester for selskapet enn å
utarbeide årsregnskapet: Ja

Grunnlag for avgivelse

År 2023: Årsregnskap er elektronisk innlevert.
År 2022: Tall er hentet fra elektronisk innlevert årsregnskap fra 2023.

Det er ikke krav til at årsregnskapet m.v. som sendes til Regnskapsregisteret er undertegnet. Kontrollen på at dette er utført ligger hos revisor/enhetens øverste organ. Sikkerheten ivaretas ved at innsender har rolle/rettighet for innsending av årsregnskapet via Altinn, og ved at det bekreftes at årsregnskapet er fastsatt av kompetent organ.

Brønnøysundregistrene, 10.08.2024

Brønnøysundregistrene
Postadresse: Postboks 900, 8910 Brønnøysund
Telefon: 75 00 75 00
E-post: firmapost@brreg.no Internett: www.brreg.no
Organisasjonsnummer: 974 760 673



Organisasjonsnr: 917 790 434
RJT-SERVICE AS

RESULTATREGNSKAP

Beløp i: NOK	Note	2023	2022
RESULTATREGNSKAP			
Inntekter			
Salgsinntekt		572 075	369 259
Sum inntekter		572 075	369 259
Kostnader			
Varekostnad		125 104	62 345
Lønnskostnad	1	61 614	
Avskrivning av driftsmidler og immaterielle eiendeler	2	128 300	121 999
Annen driftskostnad		109 720	281 908
Sum kostnader		424 737	466 252
Driftsresultat		147 338	-96 993
Finansinntekter og finanskostnader			
Annen renteinntekt		363	
Sum finansinntekter		363	
Annen rentekostnad		1 543	511
Sum finanskostnader		1 543	511
Netto finans		-1 180	-511
Ordinært resultat før skattekostnad	3	146 157	-97 504
Ordinært resultat etter skattekostnad		146 157	-97 504
Årsresultat		146 157	-97 504
Årsresultat etter minoritetsinteresser		146 157	-97 504
Totalresultat		146 157	-97 504
Overføringer og disponeringer			
Udekket tap		146 157	-97 504
Sum overføringer og disponeringer		146 157	-97 504



Organisasjonsnr: 917 790 434
RJT-SERVICE AS

BALANSE

Beløp i: NOK	Note	2023	2022
BALANSE - EIENDELER			
Anleggsmidler			
Immaterielle eiendeler			
Utsatt skattefordel	3		
Varige driftsmidler			
Tomter, bygninger o.a. fast eiendom	2		
Maskiner og anlegg	2	702 065	719 719
Skip og flytende installasjoner	2		
Driftsløsøre, inventar o. a. utstyr	2		
Sum varige driftsmidler	2	702 065	719 719
Sum anleggsmidler		702 065	719 719
Omløpsmidler			
Varer			
Sum varer	4	1 128 000	1 128 000
Fordringer			
Kundefordringer			
Andre kortsiktige fordringer		26 670	
Sum fordringer		26 670	
Bankinnskudd, kontanter og lignende			
Bankinnskudd, kontanter o. l.		284 898	164 506
Sum bankinnskudd, kontanter og lignende		284 898	164 506
Sum omløpsmidler		1 439 567	1 292 506
SUM EIENDELER		2 141 633	2 012 225
BALANSE - EGENKAPITAL OG GJELD			
Egenkapital			
Innskutt egenkapital			
Aksjekapital	5	32 700	32 700
Beholdning av egne aksjer	5		
Overkurs		312 300	312 300
Sum innskutt egenkapital		345 000	345 000



Opptjent egenkapital			
Udekket tap		404 789	550 946
Sum opptjent egenkapital		-404 789	-550 946
Sum egenkapital	6	-59 789	-205 946
Gjeld			
Langsiktig gjeld			
Utsatt skatt	3		
Annen langsiktig gjeld			
Konvertible lån	7		
Obligasjonslån	7		
Gjeld til kredittinstitusjoner	7		
Øvrig langsiktig gjeld	7	2 180 039	2 174 742
Sum annen langsiktig gjeld	7	2 180 039	2 174 742
Sum langsiktig gjeld		2 180 039	2 174 742
Kortsiktig gjeld			
Leverandørgjeld		13 769	11 990
Betalbar skatt	3		
Skyldig offentlige avgifter			31 439
Annen kortsiktig gjeld		7 614	
Sum kortsiktig gjeld		21 383	43 429
Sum gjeld		2 201 422	2 218 171
SUM EGENKAPITAL OG GJELD	8	2 141 633	2 012 225



Organisasjonsnr: 917 790 434
RJT-SERVICE AS

NOTEOPPLYSNINGER - SELSKAP - alle poster oppgitt i hele tall

Note

1

Antall årsverk i regnskapsåret
0.00

Sum Beløp

Balanseført verdi 31.12. Varige driftsmidler Immaterielle eiend.

Konsernregnskap

Morselskapet sitt navn

Forretningskontor for morselskapet

Begrunnelse for at datterselskap er utelatt fra konsolideringen

Samlet beløp - tilknyttet selskap Årets Fjorårets

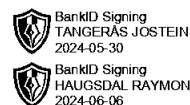
Samlet beløp - foretak i samme konsern Årets Fjorårets

Samlet beløp - foretak i samme konsern Årets Fjorårets

Samlet beløp - felles kontrollert virksomhet Årets Fjorårets

Pantstillelse Beløp

Beholdning av egne aksjer Antall Pålydende Andel av aksjek.



Årsregnskap 2023

Rjt-service AS

Resultatregnskap
Balanse
Noter til regnskapet

Org.nr.: 917 790 434



BankID Signing
TANGERAS JOSTEIN
2024-05-30

BankID Signing
HAUGSDAL RAYMOND
2024-06-06

RESULTATREGNSKAP

RJT-SERVICE AS

DRIFTSINNEKTER OG DRIFTSKOSTNADER	Note	2023	2022
Salgsinntekt		572 075	369 259
Sum driftsinntekter		572 075	369 259
Varekostnad		125 104	62 345
Lønnskostnad	1	61 614	0
Avskrivning av driftsmidler og immaterielle eiendeler	2	128 300	121 999
Annen driftskostnad		109 720	281 908
Sum driftskostnader		424 737	466 252
Driftsresultat		147 338	-96 993
FINANSINNEKTER OG FINANSKOSTNADER			
Annen renteinntekt		363	0
Annen rentekostnad		1 543	511
Resultat av finansposter		-1 180	-511
Resultat før skattekostnad	3	146 157	-97 504
Årsresultat		146 157	-97 504
OVERFØRINGER			
Overført til udekket tap		-146 157	97 504
Sum overføringer		146 157	-97 504



BALANSE

RJT-SERVICE AS

EIENDELER	Note	2023	2022
ANLEGGSMIDLER			
IMMATERIELLE EIENDELER			
VARIGE DRIFTSMIDLER			
Maskiner og anlegg	2	702 065	719 719
Sum varige driftsmidler	2	702 065	719 719
FINANSIELLE ANLEGGSMIDLER			
Sum anleggsmidler		702 065	719 719
OMLØPSMIDLER			
Lager av varer og annen beholdning	4	1 128 000	1 128 000
FORDRINGER			
Andre kortsiktige fordringer		26 670	0
Sum fordringer		26 670	0
INVESTERINGER			
Bankinnskudd, kontanter o.l.		284 898	164 506
Sum omløpsmidler		1 439 567	1 292 506
Sum eiendeler		2 141 633	2 012 225



BALANSE

RJT-SERVICE AS

EGENKAPITAL OG GJELD	Note	2023	2022
EGENKAPITAL			
INNSKUTT EGENKAPITAL			
Aksjekapital	5	32 700	32 700
Overkurs		312 300	312 300
Sum innskutt egenkapital		345 000	345 000
OPPTJENT EGENKAPITAL			
Udekket tap		-404 789	-550 946
Sum opptjent egenkapital		-404 789	-550 946
Sum egenkapital	6	-59 789	-205 946
GJELD			
AVSETNING FOR FORPLIKTELSER			
ANNEN LANGSIKTIG GJELD			
Øvrig langsiktig gjeld	7	2 180 039	2 174 742
Sum annen langsiktig gjeld	7	2 180 039	2 174 742
KORTSIKTIG GJELD			
Leverandørgjeld		13 769	11 990
Skyldig offentlige avgifter		0	31 439
Annen kortsiktig gjeld		7 614	0
Sum kortsiktig gjeld		21 383	43 429
Sum gjeld		2 201 422	2 218 171
Sum egenkapital og gjeld	8	2 141 633	2 012 225

30.05.2024
Styret i Rjt-service AS

TANGERÅS JOSTEIN
styreleder/daglig leder

HAUGSDAL RAYMOND
styremedlem



RJT-SERVICE AS

Regnskapsprinsipper

Årsregnskapet er satt opp i samsvar med regnskapsloven og NRS 8 - God regnskapsskikk for små foretak.

DRIFTSINNTEKTER

Inntektsføring ved salg av varer skjer på leveringstidspunktet. Tjenester inntektsføres etter hvert som de leveres.

SKATT

Skattekostnaden i resultatregnskapet omfatter både periodens betalbare skatt og endring i utsatt skatt. Utsatt skatt er beregnet med 22 % på grunnlag av de midlertidige forskjeller som eksisterer mellom regnskapsmessige og skattemessige verdier, samt ligningsmessig underskudd til fremføring ved utgangen av regnskapsåret. Skatteøkende og skattereduserende midlertidige forskjeller som reverserer eller kan reverseres i samme periode er utlignet og nettoført.

KLASSIFISERING OG VURDERING AV ANLEGGSMIDLER

Anleggsmidler omfatter eiendeler bestemt til varig eie og bruk. Anleggsmidler er vurdert til anskaffelseskost. Varige driftsmidler balanseføres og avskrives over driftsmidlets økonomiske levetid. Avskrivningsperioden for fast eiendom anskaffet etter 2009 er dekomponert i en del som gjelder råbygget og en del som gjelder faste tekniske installasjoner. Varige driftsmidler nedskrives til gjenvinnbart beløp ved verdifall som forventes ikke å være forbigående. Gjenvinnbart beløp er det høyeste av netto salgsverdi og verdi i bruk. Verdi i bruk er nåverdi av fremtidige kontantstrømmer knyttet til eiendelen. Nedskrivningen reverseres når grunnlaget for nedskrivningen ikke lenger er til stede.

KLASSIFISERING OG VURDERING AV OMLØPSMIDLER

Omløpsmidler og kortsiktig gjeld omfatter normalt poster som forfaller til betaling innen ett år etter balansedagen, samt poster som knytter seg til varekretsløpet. Omløpsmidler vurderes til laveste verdi av anskaffelseskost og virkelig verdi.

VARER

Varer er vurdert til det laveste av anskaffelseskost og netto salgsverdi.

FORDRINGER

Kundefordringer og andre fordringer oppføres til pålydende etter fradrag for avsetning til forventet tap. Avsetning til tap gjøres på grunnlag av en individuell vurdering av de enkelte fordringene.

Note 1 Lønnskostnader og antall årsverk

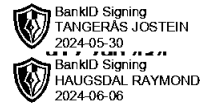
LØNNSKOSTNADER

	2023	2022
Lønninger	61 614	0
Sum	61 614	0

Selskapet har i 2023 sysselsatt 0 årsverk. All virksomhet er leid inn eller gjort av styret.

Uttak på tilsammen 54.000 er avsatt som lønnskostnad sammen med arbeidsgiveravgift som utgjør 7.614, tilsammen 61.614.

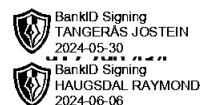
Revisor er valgt bort, og selskapet har ikke kostnader til revisjon.





RJT-SERVICE AS

Note 2 Anleggsmidler



	Maskiner og anlegg	Sum
Anskaffelseskost pr. 01.01.23	1 219 990	1 219 990
+ Tilgang kjøpte driftsmidler	110 646	110 646
= Anskaffelseskost 31.12.23	1 330 636	1 330 636
Akkumulerte avskrivninger 31.12.23	628 570	628 570
= Bokført verdi 31.12.23	702 065	702 065
Årets ordinære avskrivninger	128 300	128 300
Økonomisk levetid	10 år	

Note 3 Skatt

Årets skattekostnad	2023
Resultatført skatt på ordinært resultat:	
Betalbar skatt	0
Endring i utsatt skattefordel	0
Skattekostnad ordinært resultat	0
Skattepliktig inntekt:	
Resultat før skatt	146 157
Permanente forskjeller	1 243
Endring i midlertidige forskjeller	29 505
Anvendelse av fremførbart underskudd	-176 906
Skattepliktig inntekt	0
Betalbar skatt i balansen:	
Betalbar skatt på årets resultat	0
Sum betalbar skatt i balansen	0

Skatteeffekten av midlertidige forskjeller og underskudd til fremføring som har gitt opphav til utsatt skatt og utsatte skattefordeler, spesifisert på typer av midlertidige forskjeller

	2023
Varige driftsmidler	295 681
Sum	295 681
Akkumulert fremførbart underskudd	-623 375
Inngår ikke i beregningen av utsatt skatt	327 694
Utsatt skattefordel (22 %)	0

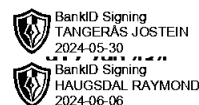
I henhold til God regnskapsskikk for små foretak balanseføres ikke utsatt skattefordel.



RJT-SERVICE AS

Note 4 Varer

Varelager	2023	2022
Sum varelager	0	0



Selskapet varelager består av en JettyRobot.

Note 5 Aksjonærer

AKSJEKAPITALEN I RJT-SERVICE AS PR. 31.12 BESTÅR AV:

	Antall	Pålydende	Bokført
Ordinære aksjer	1 090	30,0	32 700
Sum	1 090		32 700

EIERSTRUKTUR

De største aksjonærene i % pr. 31.12 var:

	Ordinære	Eierandel	Stemmeandel
TANGERÅS JOSTEIN	550	50,5	50,5
HAUGSDAL RAYMOND	450	41,3	41,3
AVANCE HOLDING AS	60	5,5	5,5
MOLLAND TROND INGE	30	2,8	2,8
Totalt antall aksjer	1 090	100,0	100,0

AKSJER EIET AV MEDLEMMER I STYRET OG DAGLIG LEDER:

Navn	Verv	Ordinære
TANGERÅS JOSTEIN	styreleder/daglig leder	550
HAUGSDAL RAYMOND	styremedlem	450
Totalt antall aksjer		1 000

Note 6 Egenkapital

	Aksje- kapital	Overkurs	Annen egenkapital	Udekket tap	Sum
Pr. 31.12.2022	32 700	312 300	0	-550 946	-205 946
Årets overskudd			146 157	0	146 157
Pr. 31.12.2023	32 700	312 700	146 157	-550 947	-205 947

Note 7 Langsiktig gjeld

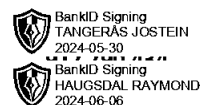
Gjeld som forfaller mer enn fem år etter regnskapsårets slutt

	2023	2022
Gjeld til annet selskap	2 180 039	2 174 742
Sum	2 180 039	2 174 742



RJT-SERVICE AS

Selskapets langsiktige gjeld er til J Tangerås Murersservice AS.



Note 8 Fortsatt drift

Resultatet for 2023 viser et overskudd på kr. 146 157 etter skatt, mot kr. -97 504 i underskudd i 2022. Soliditeten og likviditeten er anstrengt. Det er imidlertid innlånt midler fra selskap som eier eier 100%. Gjelden renteberegnes ikke og det er gjort endringer i driften, som forventes å gi positiv bidrag fremover. Styret anser derfor at fortsatt drift er tilstede, og denne forutsetningen er lagt til grunn for virksomheten.