



ÅRSREGNSKAPET FOR REGNSKAPSÅRET 2025 - GENERELL INFORMASJON

Enheten

Organisasjonsnummer: 993 769 495
Organisasjonsform: Aksjeselskap
Foretaksnavn: SP TOOLS HOLDING AS
Forretningsadresse: Hardangervegen 72
5224 NESTTUN

Regnskapsår

Årsregnskapets periode: 01.01.2025 - 31.12.2025

Konsern

Morselskap i konsern: Ja
Konsernregnskap lagt ved: Nei

Regnskapsregler

Regler for små foretak benyttet: Ja
Benyttet ved utarbeidelsen av årsregnskapet til selskapet: Regnskapslovens alminnelige regler

Årsregnskapet fastsatt av kompetent organ

Bekreftet av representant for selskapet: Stig Pisani
Dato for fastsettelse av årsregnskapet: 04.02.2026

Grunnlag for avgivelse

År 2025: Årsregnskapet er elektronisk innlevert
År 2024: Tall er hentet fra elektronisk innlevert årsregnskap fra 2025

Det er ikke krav til at årsregnskapet m.v. som sendes til Regnskapsregisteret er undertegnet. Kontrollen på at dette er utført ligger hos revisor/enhetens øverste organ. Sikkerheten ivaretas ved at innsender har rolle/rettighet for innsending av årsregnskapet via Altinn, og ved at det bekreftes at årsregnskapet er fastsatt av kompetent organ.

Brønnøysundregistrene, 08.02.2026



Resultatregnskap

Beløp i: NOK	Note	2025	2024
RESULTATREGNSKAP			
Kostnader			
Lønnskostnad	1		
Avskrivninger	2	26 670	26 670
Annen driftskostnad		32 804	25 939
Sum kostnader		59 474	52 609
Driftsresultat		-59 474	-52 609
Finansinntekter og finanskostnader			
Inntekt på investering i datterselskap		145 836	139 647
Renteinntekt fra foretak i samme konsern		193 160	193 160
Annen finansinntekt		1 600 000	
Sum finansinntekter		1 938 996	332 807
Annen rentekostnad		290 000	290 000
Sum finanskostnader		290 000	290 000
Netto finans		1 648 996	42 807
Resultat før skattekostnad		1 589 522	-9 802
Skattekostnad på resultat			
Årsresultat	3	1 589 522	-9 802
Årsresultat etter minoritetsinteresser		1 589 522	-9 802
Totalresultat		1 589 522	-9 802
Overføringer og disponeringer			
Ordinært utbytte		1 200 000	
Tilleggsutbytte		400 000	
Overført fra annen egenkapital		-10 478	-9 802
Sum overføringer og disponeringer	3	1 589 522	-9 802



Balanse

Beløp i: NOK	Note	2025	2024
BALANSE - EIENDELER			
Anleggsmidler			
Immaterielle eiendeler			
Utsatt skattefordel	4		
Varige driftsmidler			
Tomter, bygninger o.a. fast eiendom	2, 5	323 893	350 563
Maskiner og anlegg	2		
Skip og flytende installasjoner	2		
Driftsløsøre, inventar o.a. utstyr	2		
Sum varige driftsmidler	2	323 893	350 563
Finansielle anleggsmidler			
Investering i datterselskap	6	920 790	920 790
Investering i annet foretak i samme konsern	6		
Lån til foretak i samme konsern		4 379 517	4 843 495
Investeringer i tilknyttet selskap	6		
Investeringer i aksjer og andeler	6		
Sum finansielle anleggsmidler	7	5 300 307	5 764 285
Sum anleggsmidler		5 624 200	6 114 848
Omløpsmidler			
Varer			
Fordringer			
Andre kortsiktige fordringer		3 104	3 104
Konsernfordringer		1 315 000	
Sum fordringer	7	1 318 104	3 104
Investeringer			
Aksjer og andeler i foretak i samme konsern	6		
Bankinnskudd, kontanter og lignende			
Bankinnskudd, kontanter o.l.		23 621	4 168
Sum bankinnskudd, kontanter og lignende		23 621	4 168



Balanse

Beløp i: NOK	Note	2025	2024
Sum omløpsmidler		1 341 726	7 273
SUM EIENDELER		6 965 926	6 122 121
BALANSE - EGENKAPITAL OG GJELD			
Egenkapital			
Innskutt egenkapital			
Aksjekapital	3, 8	666 990	666 990
Beholdning av egne aksjer	8		
Overkurs	3	9 881	9 881
Sum innskutt egenkapital		676 871	676 871
Opptjent egenkapital			
Annen egenkapital	3	1 256 832	1 267 309
Sum opptjent egenkapital		1 256 832	1 267 309
Sum egenkapital	3	1 933 703	1 944 181
Gjeld			
Langsiktig gjeld			
Utsatt skatt	4		
Annen langsiktig gjeld			
Gjeld til kredittinstitusjoner	5	3 497 006	3 890 000
Sum annen langsiktig gjeld		3 497 006	3 890 000
Sum langsiktig gjeld		3 497 006	3 890 000
Kortsiktig gjeld			
Leverandørgjeld		41 500	41 500
Betalbar skatt	4		
Utbytte		1 200 000	
Annen kortsiktig gjeld		293 717	246 440
Sum kortsiktig gjeld		1 535 217	287 940
Sum gjeld		5 032 223	4 177 940



Balanse

Beløp i: NOK	Note	2025	2024
SUM EGENKAPITAL OG GJELD		6 965 926	6 122 121



Brønnøysundregistrene

ÅRSREGNSKAP FOR REGNSKAPSÅRET 2025 - GENERELL INFORMASJON

Journalnummer: 2026 305058

Enheten

Organisasjonsnummer: 993 769 495
Organisasjonsform: Aksjeselskap
Foretaksnavn: SP TOOLS HOLDING AS
Forretningsadresse: Hardangervegen 72
5224 NESTUN

Regnskapsår

Årsregnskapets periode: 01.01.2025 - 31.12.2025

Konsern

Morselskap i konsern: Ja
Konsernregnskap lagt ved: Nei

Regnskapsregler

Regler for små foretak benyttet: Ja
Benyttet ved utarbeidelsen av
årsregnskapet til selskapet: Regnskapslovens alminnelige regler

Årsregnskapet fastsatt av kompetent organ

Bekreftet av representant for selskapet: Stig Pisani
Dato for fastsettelse av årsregnskapet: 04.02.2026

Grunnlag for avgivelse

År 2025: Årsregnskap er elektronisk innlevert.
År 2024: Tall er hentet fra elektronisk innlevert årsregnskap fra 2025.

Det er ikke krav til at årsregnskapet m.v. som sendes til Regnskapsregisteret er undertegnet. Kontrollen på at dette er utført ligger hos revisor/enhetens øverste organ. Sikkerheten ivaretas ved at innsender har rolle/rettighet for innsending av årsregnskapet via Altinn, og ved at det bekreftes at årsregnskapet er fastsatt av kompetent organ.

Brønnøysundregistrene, 07.02.2026



Organisasjonsnr: 993 769 495
SP TOOLS HOLDING AS

RESULTATREGNSKAP

Beløp i: NOK	Note	2025	2024
RESULTATREGNSKAP			
Kostnader			
Lønnskostnad	1		
Avskrivninger	2	26 670	26 670
Annen driftskostnad		32 804	25 939
Sum kostnader		59 474	52 609
Driftsresultat		-59 474	-52 609
Finansinntekter og finanskostnader			
Inntekt på investering i datterselskap		145 836	139 647
Renteinntekt fra foretak i samme konsern		193 160	193 160
Annen finansinntekt		1 600 000	
Sum finansinntekter		1 938 996	332 807
Annen rentekostnad		290 000	290 000
Sum finanskostnader		290 000	290 000
Netto finans		1 648 996	42 807
Resultat før skattekostnad		1 589 522	-9 802
Skattekostnad på resultat			
Årsresultat	3	1 589 522	-9 802
Årsresultat etter minoritetsinteresser		1 589 522	-9 802
Totalresultat		1 589 522	-9 802
Overføringer og disponeringer			
Ordinært utbytte		1 200 000	
Tilleggsutbytte		400 000	
Overført fra annen egenkapital		-10 478	-9 802
Sum overføringer og disponeringer	3	1 589 522	-9 802



Organisasjonsnr: 993 769 495
SP TOOLS HOLDING AS

BALANSE

<u>Beløp i: NOK</u>	<u>Note</u>	<u>2025</u>	<u>2024</u>
BALANSE - EIENDELER			
Anleggsmidler			
Immaterielle eiendeler			
Utsatt skattefordel	4		
Varige driftsmidler			
Tomter, bygninger o.a.			
fast eiendom	2, 5	323 893	350 563
Maskiner og anlegg	2		
Skip og flytende			
installasjoner	2		
Driftsløsøre, inventar o.			
a. utstyr	2		
Sum varige driftsmidler	2	323 893	350 563
Finansielle anleggsmidler			
Investering i datterselskap	6	920 790	920 790
Investering i annet			
foretak i samme konsern	6		
Lån til foretak i samme			
konsern		4 379 517	4 843 495
Investeringer i			
tilknyttet selskap	6		
Investeringer i aksjer og			
andeler	6		
Sum finansielle	7	5 300 307	5 764 285
anleggsmidler			
Sum anleggsmidler		5 624 200	6 114 848
Omløpsmidler			
Varer			
Fordringer			
Andre kortsiktige			
fordringer		3 104	3 104
Konsernfordringer		1 315 000	
Sum fordringer	7	1 318 104	3 104
Investeringer			
Aksjer og andeler i			
foretak i samme konsern	6		
Bankinnskudd, kontanter			
og lignende			
Bankinnskudd, kontanter o.			
l.		23 621	4 168
Sum bankinnskudd,			
kontanter og lignende		23 621	4 168



Sum omløpsmidler		1 341 726	7 273
SUM EIENDELER		6 965 926	6 122 121
BALANSE - EGENKAPITAL OG GJELD			
Egenkapital			
Innskutt egenkapital			
Aksjekapital	3, 8	666 990	666 990
Beholdning av egne aksjer	8		
Overkurs	3	9 881	9 881
Sum innskutt egenkapital		676 871	676 871
Opptjent egenkapital			
Annen egenkapital	3	1 256 832	1 267 309
Sum opptjent egenkapital		1 256 832	1 267 309
Sum egenkapital	3	1 933 703	1 944 181
Gjeld			
Langsiktig gjeld			
Utsatt skatt	4		
Annen langsiktig gjeld			
Gjeld til kredittinstitusjoner	5	3 497 006	3 890 000
Sum annen langsiktig gjeld		3 497 006	3 890 000
Sum langsiktig gjeld		3 497 006	3 890 000
Kortsiktig gjeld			
Leverandørgjeld		41 500	41 500
Betalbar skatt	4		
Utbytte		1 200 000	
Annen kortsiktig gjeld		293 717	246 440
Sum kortsiktig gjeld		1 535 217	287 940
Sum gjeld		5 032 223	4 177 940
SUM EGENKAPITAL OG GJELD		6 965 926	6 122 121



Organisasjonsnr: 993 769 495
SP TOOLS HOLDING AS

NOTEOPPLYSNINGER - SELSKAP - alle poster oppgitt i hele tall

Note
0

Antall årsverk i regnskapsåret
3.00

Sum Beløp

Balanseført verdi 31.12. Varige driftsmidler Immaterielle eiend.

Konsernregnskap

Morselskapet sitt navn

Forretningskontor for morselskapet

Begrunnelse for at datterselskap er utelatt fra konsolideringen

Samlet beløp - tilknyttet selskap Årets Fjorårets

Samlet beløp - foretak i samme konsern Årets Fjorårets

Samlet beløp - foretak i samme konsern Årets Fjorårets

Samlet beløp - felles kontrollert virksomhet Årets Fjorårets

Pantstillelse Beløp


Beholdning av egne aksjer Antall Pålydende Andel av aksjek.



Årsregnskap 2025 Sp Tools Holding AS

Resultatregnskap
Balanse
Noter til regnskapet
Revisjonsberetning

Org.nr.: 993 769 495





Resultatregnskap

Sp Tools Holding AS

Driftsinntekter og driftskostnader	Note	2025	2024
Avskrivninger	2	26 670	26 670
Annen driftskostnad		32 804	25 939
Sum driftskostnader		59 474	52 609
Driftsresultat		-59 474	-52 609
Finansinntekter og finanskostnader			
Inntekt på investering i datterselskap		145 836	139 647
Renteinntekt fra foretak i samme konsern		193 160	193 160
Annen finansinntekt		1 600 000	0
Annen rentekostnad		290 000	290 000
Resultat av finansposter		1 648 996	42 807
Resultat før skattekostnad		1 589 522	-9 802
Skattekostnad på resultat		0	0
Årsresultat	3	1 589 522	-9 802
Overføringer			
Avsatt til utbytte		1 200 000	0
Tilleggsutbytte		400 000	0
Overført fra annen egenkapital		-10 478	-9 802
Sum overføringer	3	1 589 522	-9 802




Balanse

Sp Tools Holding AS

Eiendeler	Note	2025	2024
Anleggsmidler			
Varige driftsmidler			
Tomter, bygninger o.a. fast eiendom	2, 5	323 893	350 563
Sum varige driftsmidler	2	323 893	350 563
Finansielle anleggsmidler			
Investeringer i datterselskap	6	920 790	920 790
Lån til foretak i samme konsern		4 379 517	4 843 495
Sum finansielle anleggsmidler	7	5 300 307	5 764 285
Sum anleggsmidler		5 624 200	6 114 848
Omløpsmidler			
Fordringer			
Andre kortsiktige fordringer		3 104	3 104
Konsernfordringer		1 315 000	0
Sum fordringer	7	1 318 104	3 104
Bankinnskudd, kontanter o.l.		23 621	4 168
Sum omløpsmidler		1 341 726	7 273
Sum eiendeler		6 965 926	6 122 121

Sp Tools Holding AS

Side 3





Balanse

Sp Tools Holding AS

Egenkapital og gjeld	Note	2025	2024
Egenkapital			
Innskutt egenkapital			
Aksjekapital	3, 8	666 990	666 990
Overkurs	3	9 881	9 881
Sum innskutt egenkapital		676 871	676 871
Opptjent egenkapital			
Annen egenkapital	3	1 256 832	1 267 309
Sum opptjent egenkapital		1 256 832	1 267 309
Sum egenkapital	3	1 933 703	1 944 181
Gjeld			
Annen langsiktig gjeld			
Gjeld til kredittinstitusjoner	5	3 497 006	3 890 000
Sum annen langsiktig gjeld		3 497 006	3 890 000
Kortsiktig gjeld			
Leverandørgjeld		41 500	41 500
Utbytte		1 200 000	0
Annen kortsiktig gjeld		293 717	246 440
Sum kortsiktig gjeld		1 535 217	287 940
Sum gjeld		5 032 223	4 177 940
Sum egenkapital og gjeld		6 965 926	6 122 121

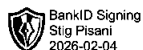
Bergen, 04.02.2026
Styret i Sp Tools Holding AS

Stig Pisani
styreleder/daglig leder

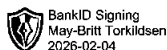
May-Britt Torkildsen
styremedlem

Sp Tools Holding AS

Side 4



BankID Signing
Stig Pisani
2026-02-04



BankID Signing
May-Britt Torkildsen
2026-02-04



Noter

Sp Tools Holding AS

Regnskapsprinsipper

Årsregnskapet er satt opp i samsvar med regnskapsloven og NRS 8 - God regnskapsskikk for små foretak.

Skatt

Skattekostnaden i resultatregnskapet omfatter både periodens betalbare skatt og endring i utsatt skatt. Utsatt skatt er beregnet med 22 % på grunnlag av de midlertidige forskjeller som eksisterer mellom regnskapsmessige og skattemessige verdier, samt ligningsmessig underskudd til fremføring ved utgangen av regnskapsåret. Skatteøkende og skattereduserende midlertidige forskjeller som reverserer eller kan reverseres i samme periode er utlignet og nettoført.

Klassifisering og vurdering av anleggsmidler

Anleggsmidler omfatter eiendeler bestemt til varig eie og bruk. Anleggsmidler er vurdert til anskaffelseskost. Varige driftsmidler balanseføres og avskrives over driftsmidlets økonomiske levetid. Avskrivningsperioden for fast eiendom anskaffet etter 2009 er dekomponert i en del som gjelder råbygget og en del som gjelder faste tekniske installasjoner. Varige driftsmidler nedskrives til gjenvinnbart beløp ved verdifall som forventes ikke å være forbigående. Gjenvinnbart beløp er det høyeste av netto salgsverdi og verdi i bruk. Verdi i bruk er nåverdi av fremtidige kontantstrømmer knyttet til eiendelen. Nedskrivningen reverseres når grunnlaget for nedskrivningen ikke lenger er til stede.

Klassifisering og vurdering av omløpsmidler

Omløpsmidler og kortsiktig gjeld omfatter normalt poster som forfaller til betaling innen ett år etter balansedagen, samt poster som knytter seg til varekretsløpet. Omløpsmidler vurderes til laveste verdi av anskaffelseskost og virkelig verdi.

Aksjer i datterselskap

Datterselskap vurderes etter kostmetoden i selskapsregnskapet. Investeringen er vurdert til anskaffelseskost for aksjene med mindre nedskrivning har vært nødvendig. Det er foretatt nedskrivning til virkelig verdi når verdifall skyldes årsaker som ikke kan forventes å være forbigående og det må anses nødvendig etter god regnskapsskikk. Nedskrivninger er reversert når grunnlaget for nedskrivning ikke lenger er til stede.

Utbytte, konsernbidrag og andre utdelinger fra datterselskap er inntektsført samme år som det er avsatt i givers regnskap. Overstiger utbytte / konsernbidraget andelen av opptjent resultat etter anskaffelsestidspunktet, representerer den overskytende del tilbakebetaling av investert kapital, og utdelingene er fratrukket investeringens verdi i balansen til morselskapet.

Fordringer

Kundefordringer og andre fordringer oppføres til pålydende etter fradrag for avsetning til forventet tap. Avsetning til tap gjøres på grunnlag av en individuell vurdering av de enkelte fordringene.

Note 1 Lønnskostnader og antall årsverk

Selskapet har i 2025 sysselsatt 0 årsverk.



Noter

Sp Tools Holding AS

Note 2 Anleggsmidler

	Bygninger og tomter	Sum
Anskaffelseskost pr. 01.01.25	666 815	666 815
= Anskaffelseskost 31.12.25	666 815	666 815
Av- og nedskrivninger pr. 01.01.25	316 252	316 252
+ Årets ordinære avskrivninger	26 670	26 670
= Av- og nedskrivninger pr. 31.12.25	342 922	342 922
= Bokført verdi 31.12.25	323 893	323 893
Økonomisk levetid	25 år	

Note 3 Egenkapital

	Aksjekapital	Overkurs	Annen egenkapital	Sum egenkapital
Pr. 31.12.2024	666 990	9 881	1 267 309	1 944 181
Årets resultat			1 589 522	1 589 522
Utbytte			-1 200 000	-1 200 000
Tilleggsutbytte			0	0
Pr 31.12.2025	666 990	9 881	1 656 832	2 333 703

Note 4 Skatt

Årets skattekostnad	2025	2024
Resultatført skatt på ordinært resultat:		
Betalbar skatt	0	0
Endring i utsatt skattefordel	0	0
Skattekostnad ordinært resultat	0	0

Skattepliktig inntekt:		
Resultat før skatt	1 589 522	-9 802
Permanente forskjeller	-1 745 836	-139 647
Endring i midlertidige forskjeller	10 477	9 803
Mottatt konsernbidrag	145 836	139 647
Skattepliktig inntekt	0	0

Betalbar skatt i balansen:		
Betalbar skatt på årets resultat	-32 084	-30 722
Betalbar skatt på mottatt konsernbidrag	32 084	30 722
Sum betalbar skatt i balansen	0	0

Skatteeffekten av midlertidige forskjeller og underskudd til fremføring som har gitt opphav til utsatt skatt og utsatte skattefordeler, spesifisert på typer av midlertidige forskjeller



Noter

Sp Tools Holding AS

	2025	2024	Endring
Varige driftsmidler	-64 728	-54 251	10 477
Sum	-64 728	-54 251	10 477
Inngår ikke i beregningen av utsatt skatt	64 728	54 251	-10 478
Utsatt skattefordel (22 %)	0	0	0

I henhold til God regnskapsskikk for små foretak balanseføres ikke utsatt skattefordel.

Note 5 Pantstillelser og garantier

	31.12.2025	31.12.2024
Pantsikret gjeld, pantstillelser og garantier		
Gjeld til kredittinstitusjoner	3 497 006	3 890 000
Sum	3 497 006	3 890 000
Regnskapsført verdi av pantsikrede eiendeler		
Bokført verdi av eiendeler pantsatt for egen gjeld	323 893	350 563
Sum	323 893	350 563

Selskapets gjeld forfaller til betaling senere enn fem år etter regnskapsårets slutt.

Note 6 Datterselskap

Datterselskap	Eierandel	Balansført verdi	Selskapets egenkapital	Selskapets resultat
SP-Eiendom AS	100 %	890 790	90 481	64 471
SP Tools AS	100 %	30 000	2 120 950	881 664
Sum		920 790	2 211 431	946 135

Investering i datterselskap vurderes etter kostmetoden i selskapsregnskapet.



Noter

Sp Tools Holding AS

Note 7 Lån og sikkerhetsstillelse til medlemmer av styrende organer

Selskapet har ikke gitt lån eller sikkerhetsstillelse til ledende personer, aksjeeiere med videre.

Note 8 Aksjonærer

Aksjekapitalen i Sp Tools Holding AS pr. 31.12 består av:

	Antall	Pålydende	Bokført
Ordinære aksjer	333 495	2,0	666 990
Sum	333 495		666 990

Eierstruktur

De største aksjonærene i % pr. 31.12 var:

	Ordinære	Eierandel	Stemmeandel
Stig Pisani	247 033	74,1	74,1
Torkildsen May-Britt	86 462	25,9	25,9
Totalt antall aksjer	333 495	100,0	100,0



Medlem i
Den norske Revisorforening

Ansvarlig revisor:
Geir Inge Tonheim
statsautorisert revisor

Til generalforsamlingen i

SP Tools Holding AS

Uavhengig revisors beretning

Konklusjon

Vi har revidert årsregnskapet for SP Tools Holding AS som viser et overskudd på kr 1.589.522. Årsregnskapet består av balanse per 31. desember 2025, resultatregnskap for regnskapsåret avsluttet per denne datoen og noter til årsregnskapet, herunder et sammendrag av viktige regnskapsprinsipper.

Etter vår mening

- oppfyller årsregnskapet gjeldende lovkrav, og
- gir årsregnskapet et rettviseende bilde av selskapets finansielle stilling per 31. desember 2025 og av dets resultater for regnskapsåret avsluttet per denne datoen i samsvar med regnskapslovens regler og god regnskapsskikk i Norge.

Grunnlag for konklusjonen

Vi har gjennomført revisjonen i samsvar med den internasjonale revisjonsstandarden for revisjon av regnskap til mindre komplekse enheter (ISA for MKE). Våre oppgaver og plikter i henhold til ISA for MKE er beskrevet nedenfor under "Revisors oppgaver og plikter ved revisjonen av årsregnskapet". Vi er uavhengige av selskapet i samsvar med kravene i relevante lover og forskrifter i Norge og International Code of Ethics for Professional Accountants (inkludert internasjonale uavhengighetsstandarder) utstedt av International Ethics Standards Board for Accountants (IESBA-reglene), og vi har overholdt våre øvrige etiske forpliktelser i samsvar med disse kravene. Innhentet revisjonsbevis er etter vår vurdering tilstrekkelig og hensiktsmessig som grunnlag for vår konklusjon.

Ledelsens ansvar for årsregnskapet

Styret og daglig leder (ledelsen) er ansvarlig for å utarbeide årsregnskapet og for at det gir et rettviseende bilde i samsvar med regnskapslovens regler og god regnskapsskikk i Norge. Ledelsen er også ansvarlig for slik intern kontroll som den finner nødvendig for å kunne utarbeide et årsregnskap som ikke inneholder vesentlig feilinformasjon, verken som følge av misligheter eller utilsiktede feil.

Ved utarbeidelsen av årsregnskapet må ledelsen ta standpunkt til selskapets evne til fortsatt drift og opplyse om forhold av betydning for fortsatt drift. Forutsetningen om fortsatt drift skal legges til grunn for årsregnskapet så lenge det ikke er sannsynlig at virksomheten vil bli avvirket.



TR

Revisors oppgaver og plikter ved revisjonen av årsregnskapet

Vårt mål er å oppnå betryggende sikkerhet for at årsregnskapet som helhet ikke inneholder vesentlig feilinformasjon, verken som følge av misligheter eller utilsiktede feil, og å avgi en revisjonsberetning som inneholder vår konklusjon. Betryggende sikkerhet er en høy grad av sikkerhet, men ingen garanti for at en revisjon utført i samsvar med ISA for MKE, alltid vil avdekke vesentlig feilinformasjon. Feilinformasjon kan oppstå som følge av misligheter eller utilsiktede feil. Feilinformasjon er å anse som vesentlig dersom den enkeltvis eller samlet med rimelighet kan forventes å påvirke de økonomiske beslutningene som brukerne foretar på grunnlag av årsregnskapet.

For videre beskrivelse av revisors oppgaver og plikter vises det til <https://www.revisorforeningen.no/revisjonsberetninger>

Bergen, 4. februar 2026
Tonheim Revisjon AS

Geir I. Tonheim

Geir Inge Tonheim
statsautorisert revisor

Side 2 av 2

Tonheim Revisjon AS | Strandgaten 9 | T: 91 33 63 09 | post@tonrev.no
Rev.nr / org.nr : 912 080 269 MVA | Hjemmeside: www.tonrev.no



Årsregnskap 2025 Sp Tools Holding AS

Resultatregnskap
Balanse
Noter til regnskapet
Revisjonsberetning

Org.nr.: 993 769 495



Resultatregnskap

Sp Tools Holding AS

Driftsinntekter og driftskostnader	Note	2025	2024
Avskrivninger	2	26 670	26 670
Annen driftskostnad		32 804	25 939
Sum driftskostnader		59 474	52 609
Driftsresultat		-59 474	-52 609
Finansinntekter og finanskostnader			
Inntekt på investering i datterselskap		145 836	139 647
Renteinntekt fra foretak i samme konsern		193 160	193 160
Annen finansinntekt		1 600 000	0
Annen rentekostnad		290 000	290 000
Resultat av finansposter		1 648 996	42 807
Resultat før skattekostnad		1 589 522	-9 802
Skattekostnad på resultat		0	0
Årsresultat	3	1 589 522	-9 802
Overføringer			
Avsatt til utbytte		1 200 000	0
Tilleggsutbytte		400 000	0
Overført fra annen egenkapital		-10 478	-9 802
Sum overføringer	3	1 589 522	-9 802



Balanse

Sp Tools Holding AS

Eiendeler	Note	2025	2024
Anleggsmidler			
Varige driftsmidler			
Tomter, bygninger o.a. fast eiendom	2, 5	323 893	350 563
Sum varige driftsmidler	2	323 893	350 563
Finansielle anleggsmidler			
Investeringer i datterselskap	6	920 790	920 790
Lån til foretak i samme konsern		4 379 517	4 843 495
Sum finansielle anleggsmidler	7	5 300 307	5 764 285
Sum anleggsmidler		5 624 200	6 114 848
Omløpsmidler			
Fordringer			
Andre kortsiktige fordringer		3 104	3 104
Konsernfordringer		1 315 000	0
Sum fordringer	7	1 318 104	3 104
Bankinnskudd, kontanter o.l.		23 621	4 168
Sum omløpsmidler		1 341 726	7 273
Sum eiendeler		6 965 926	6 122 121



Balanse

Sp Tools Holding AS

Egenkapital og gjeld	Note	2025	2024
Egenkapital			
Innskutt egenkapital			
Aksjekapital	3, 8	666 990	666 990
Overkurs	3	9 881	9 881
Sum innskutt egenkapital		676 871	676 871
Opptjent egenkapital			
Annen egenkapital	3	1 256 832	1 267 309
Sum opptjent egenkapital		1 256 832	1 267 309
Sum egenkapital	3	1 933 703	1 944 181
Gjeld			
Annen langsiktig gjeld			
Gjeld til kredittinstitusjoner	5	3 497 006	3 890 000
Sum annen langsiktig gjeld		3 497 006	3 890 000
Kortsiktig gjeld			
Leverandørgjeld		41 500	41 500
Utbytte		1 200 000	0
Annen kortsiktig gjeld		293 717	246 440
Sum kortsiktig gjeld		1 535 217	287 940
Sum gjeld		5 032 223	4 177 940
Sum egenkapital og gjeld		6 965 926	6 122 121

Bergen, 04.02.2026
Styret i Sp Tools Holding AS

Stig Pisani
styreleder/daglig leder

May-Britt Torkildsen
styremedlem



Noter

Sp Tools Holding AS

Regnskapsprinsipper

Årsregnskapet er satt opp i samsvar med regnskapsloven og NRS 8 - God regnskapsskikk for små foretak.

Skatt

Skattekostnaden i resultatregnskapet omfatter både periodens betalbare skatt og endring i utsatt skatt. Utsatt skatt er beregnet med 22 % på grunnlag av de midlertidige forskjeller som eksisterer mellom regnskapsmessige og skattemessige verdier, samt ligningsmessig underskudd til fremføring ved utgangen av regnskapsåret. Skatteøkende og skattereduserende midlertidige forskjeller som reverserer eller kan reverseres i samme periode er utlignet og nettoført.

Klassifisering og vurdering av anleggsmidler

Anleggsmidler omfatter eiendeler bestemt til varig eie og bruk. Anleggsmidler er vurdert til anskaffelseskost. Varige driftsmidler balanseføres og avskrives over driftsmidlets økonomiske levetid. Avskrivningsperioden for fast eiendom anskaffet etter 2009 er dekomponert i en del som gjelder råbygget og en del som gjelder faste tekniske installasjoner. Varige driftsmidler nedskrives til gjenvinnbart beløp ved verdifall som forventes ikke å være forbigående. Gjenvinnbart beløp er det høyeste av netto salgsverdi og verdi i bruk. Verdi i bruk er nåverdi av fremtidige kontantstrømmer knyttet til eiendelen. Nedskrivningen reverseres når grunnlaget for nedskrivningen ikke lenger er til stede.

Klassifisering og vurdering av omløpsmidler

Omløpsmidler og kortsiktig gjeld omfatter normalt poster som forfaller til betaling innen ett år etter balansedagen, samt poster som knytter seg til varekretsløpet. Omløpsmidler vurderes til laveste verdi av anskaffelseskost og virkelig verdi.

Aksjer i datterselskap

Datterselskap vurderes etter kostmetoden i selskapsregnskapet. Investeringen er vurdert til anskaffelseskost for aksjene med mindre nedskrivning har vært nødvendig. Det er foretatt nedskrivning til virkelig verdi når verdifall skyldes årsaker som ikke kan forventes å være forbigående og det må anses nødvendig etter god regnskapsskikk. Nedskrivninger er reversert når grunnlaget for nedskrivning ikke lenger er til stede.

Utbytte, konsernbidrag og andre utdelinger fra datterselskap er inntektsført samme år som det er avsatt i givers regnskap. Overstiger utbytte / konsernbidraget andelen av opptjent resultat etter anskaffelsestidspunktet, representerer den overskytende del tilbakebetaling av investert kapital, og utdelingene er fratrukket investeringens verdi i balansen til morselskapet.

Fordringer

Kundefordringer og andre fordringer oppføres til pålydende etter fradrag for avsetning til forventet tap. Avsetning til tap gjøres på grunnlag av en individuell vurdering av de enkelte fordringene.

Note 1 Lønnskostnader og antall årsverk

Selskapet har i 2025 sysselsatt 0 årsverk.



Noter

Sp Tools Holding AS

Note 2 Anleggsmidler

	Bygninger og tomter	Sum
Anskaffelseskost pr. 01.01.25	666 815	666 815
= Anskaffelseskost 31.12.25	666 815	666 815
Av- og nedskrivninger pr. 01.01.25	316 252	316 252
+ Årets ordinære avskrivninger	26 670	26 670
= Av- og nedskrivninger pr. 31.12.25	342 922	342 922
= Bokført verdi 31.12.25	323 893	323 893
Økonomisk levetid	25 år	

Note 3 Egenkapital

	Aksjekapital	Overkurs	Annen egenkapital	Sum egenkapital
Pr. 31.12.2024	666 990	9 881	1 267 309	1 944 181
Årets resultat			1 589 522	1 589 522
Utbytte			-1 200 000	-1 200 000
Tilleggsutbytte			0	0
Pr 31.12.2025	666 990	9 881	1 656 832	2 333 703

Note 4 Skatt

Årets skattekostnad	2025	2024
Resultatført skatt på ordinært resultat:		
Betalbar skatt	0	0
Endring i utsatt skattefordel	0	0
Skattekostnad ordinært resultat	0	0
Skattepliktig inntekt:		
Resultat før skatt	1 589 522	-9 802
Permanente forskjeller	-1 745 836	-139 647
Endring i midlertidige forskjeller	10 477	9 803
Mottatt konsernbidrag	145 836	139 647
Skattepliktig inntekt	0	0
Betalbar skatt i balansen:		
Betalbar skatt på årets resultat	-32 084	-30 722
Betalbar skatt på mottatt konsernbidrag	32 084	30 722
Sum betalbar skatt i balansen	0	0

Skatteeffekten av midlertidige forskjeller og underskudd til fremføring som har gitt opphav til utsatt skatt og utsatte skattefordeler, spesifisert på typer av midlertidige forskjeller



Noter

Sp Tools Holding AS

	2025	2024	Endring
Varige driftsmidler	-64 728	-54 251	10 477
Sum	-64 728	-54 251	10 477
Inngår ikke i beregningen av utsatt skatt	64 728	54 251	-10 478
Utsatt skattefordel (22 %)	0	0	0

I henhold til God regnskapsskikk for små foretak balanseføres ikke utsatt skattefordel.

Note 5 Pantstillelser og garantier

	31.12.2025	31.12.2024
Pantsikret gjeld, pantstillelser og garantier		
Gjeld til kredittinstitusjoner	3 497 006	3 890 000
Sum	3 497 006	3 890 000
Regnskapsført verdi av pantsikrede eiendeler		
Bokført verdi av eiendeler pantsatt for egen gjeld	323 893	350 563
Sum	323 893	350 563

Selskapets gjeld forfaller til betaling senere enn fem år etter regnskapsårets slutt.

Note 6 Datterselskap

Datterselskap	Eierandel	Balanseført verdi	Selskapets egenkapital	Selskapets resultat
SP-Eiendom AS	100 %	890 790	90 481	64 471
SP Tools AS	100 %	30 000	2 120 950	881 664
Sum		920 790	2 211 431	946 135

Investering i datterselskap vurderes etter kostmetoden i selskapsregnskapet.



Noter

Sp Tools Holding AS

Note 7 Lån og sikkerhetsstillelse til medlemmer av styrende organer

Selskapet har ikke gitt lån eller sikkerhetsstillelse til ledende personer, aksjeeiere med videre.

Note 8 Aksjonærer

Aksjekapitalen i Sp Tools Holding AS pr. 31.12 består av:

	Antall	Pålydende	Bokført
Ordinære aksjer	333 495	2,0	666 990
Sum	333 495		666 990

Eierstruktur

De største aksjonærene i % pr. 31.12 var:

	Ordinære	Eierandel	Stemmeandel
Stig Pisani	247 033	74,1	74,1
Torkildsen May-Britt	86 462	25,9	25,9
Totalt antall aksjer	333 495	100,0	100,0