



ÅRSREGNSKAPET FOR REGNSKAPSÅRET 2023 - GENERELL INFORMASJON

Enheten

Organisasjonsnummer: 921 284 683
Organisasjonsform: Aksjeselskap
Foretaksnavn: GRIMSTAD BRUSFABRIKK AS
Forretningsadresse: Skolegaten 3
4876 GRIMSTAD

Regnskapsår

Årsregnskapets periode: 01.01.2023 - 31.12.2023

Konsern

Morselskap i konsern: Nei

Regnskapsregler

Regler for små foretak benyttet: Ja
Benyttet ved utarbeidelsen av årsregnskapet til selskapet: Regnskapslovens alminnelige regler

Årsregnskapet fastsatt av kompetent organ

Bekreftet av representant for selskapet: Konradsen, Ida
Dato for fastsettelse av årsregnskapet: 16.05.2024

Grunnlag for avgivelse

År 2023: Årsregnskapet er elektronisk innlevert
År 2022: Tall er hentet fra elektronisk innlevert årsregnskap fra 2023

Det er ikke krav til at årsregnskapet m.v. som sendes til Regnskapsregisteret er undertegnet. Kontrollen på at dette er utført ligger hos revisor/enhetens øverste organ. Sikkerheten ivaretas ved at innsender har rolle/rettighet for innsending av årsregnskapet via Altinn, og ved at det bekreftes at årsregnskapet er fastsatt av kompetent organ.

Brønnøysundregistrene, 01.08.2025



Resultatregnskap

Beløp i: NOK	Note	2023	2022
RESULTATREGNSKAP			
Inntekter			
Salgsinntekt		3 116 448	3 063 977
Sum inntekter		3 116 448	3 063 977
Kostnader			
Endring i beholdning av varer under tilvirkning og ferdig tilvirkede varer	1	-10 308	-490 747
Varekostnad	1	2 303 550	2 686 370
Lønnskostnad	2, 3	203 161	115 549
Avskrivning av driftsmidler og immaterielle eiendeler	4	5 340	3 115
Annen driftskostnad		442 226	361 732
Sum kostnader		2 943 969	2 676 018
Driftsresultat		172 478	387 959
Finansinntekter og finanskostnader			
Annen finansinntekt		2 703	5 861
Sum finansinntekter		2 703	5 861
Annen rentekostnad		11 111	-18
Annen finanskostnad		43 089	8 099
Sum finanskostnader		54 201	8 081
Netto finans		-51 497	-2 220
Ordinært resultat før skattekostnad		120 981	385 739
Skattekostnad på resultat	5	26 818	84 896
Ordinært resultat etter skattekostnad		94 163	300 843
Årsresultat	6	94 163	300 843
Årsresultat etter minoritetsinteresser		94 163	300 843
Totalresultat		94 163	300 843



Resultatregnskap

Beløp i: NOK	Note	2023	2022
Overføringer og disponeringer			
Avsatt til annen egenkapital		94 163	300 843
Sum overføringer og disponeringer		94 163	300 843



Balanse

Beløp i: NOK	Note	2023	2022
BALANSE - EIENDELER			
Anleggsmidler			
Immaterielle eiendeler			
Utsatt skattefordel	5		11 670
Sum immaterielle eiendeler			11 670
Varige driftsmidler			
Tomter, bygninger o.a. fast eiendom	4		
Maskiner og anlegg	4		
Skip og flytende installasjoner	4		
Driftsløsøre, inventar o.a. utstyr	4	18 244	23 584
Sum varige driftsmidler	4	18 244	23 584
Andre langsiktige fordringer	3		
Sum anleggsmidler		18 244	35 254
Omløpsmidler			
Varer			
Sum varer	1	1 821 705	1 417 340
Fordringer			
Kundefordringer	7	351 968	287 762
Andre kortsiktige fordringer		5 822	6 464
Sum fordringer		357 790	294 225
Bankinnskudd, kontanter og lignende			
Bankinnskudd, kontanter o.l.		13 379	107 007
Sum bankinnskudd, kontanter og lignende		13 379	107 007
Sum omløpsmidler		2 192 874	1 818 572
SUM EIENDELER		2 211 118	1 853 826

BALANSE - EGENKAPITAL OG GJELD



Balanse

Beløp i: NOK	Note	2023	2022
Egenkapital			
Innskutt egenkapital			
Aksjekapital	8	30 000	30 000
Beholdning av egne aksjer	8		
Sum innskutt egenkapital		30 000	30 000
Opptjent egenkapital			
Annen egenkapital		754 534	660 371
Sum opptjent egenkapital		754 534	660 371
Sum egenkapital	6	784 534	690 371
Gjeld			
Langsiktig gjeld			
Utsatt skatt	5	255	
Sum avsetninger for forpliktelser		255	
Annen langsiktig gjeld			
Sum langsiktig gjeld		255	0
Kortsiktig gjeld			
Gjeld til kredittinstitusjoner		281 280	
Leverandørgjeld		160 336	502 328
Betalbar skatt	5	14 893	76 268
Skyldig offentlige avgifter		41 554	8 895
Annen kortsiktig gjeld		928 266	575 964
Sum kortsiktig gjeld		1 426 330	1 163 456
Sum gjeld		1 426 585	1 163 456
SUM EGENKAPITAL OG GJELD		2 211 118	1 853 826



Brønnøysundregistrene

ÅRSREGNSKAP FOR REGNSKAPSÅRET 2023 - GENERELL INFORMASJON

Journalnummer: 2024 429690

Enheten

Organisasjonsnummer: 921 284 683
Organisasjonsform: Aksjeselskap
Foretaksnavn: GRIMSTAD BRUSFABRIKK AS
Forretningsadresse: Skolegaten 3
4876 GRIMSTAD

Regnskapsår

Årsregnskapets periode: 01.01.2023 - 31.12.2023

Konsern

Morselskap i konsern: Nei

Regnskapsregler

Regler for små foretak benyttet: Ja
Benyttet ved utarbeidelsen av
årsregnskapet til selskapet: Regnskapslovens alminnelige regler

Årsregnskapet fastsatt av kompetent organ

Bekreftet av representant for selskapet: Konradsen, Ida
Dato for fastsettelse av årsregnskapet: 16.05.2024

Revisjon

Årsregnskapet er utarbeidet av ekstern
autorisert regnskapsfører: Ja
Ekstern autorisert regnskapsfører har i
løpet av regnskapsåret bistått ved den
løpende regnskapsføringen eller utført
andre tjenester for selskapet enn å
utarbeide årsregnskapet: Ja

Grunnlag for avgivelse

År 2023: Årsregnskap er elektronisk innlevert.
År 2022: Tall er hentet fra elektronisk innlevert årsregnskap fra 2023.

Det er ikke krav til at årsregnskapet m.v. som sendes til Regnskapsregisteret er undertegnet. Kontrollen på at dette er utført ligger hos revisor/enhetens øverste organ. Sikkerheten ivaretas ved at innsender har rolle/rettighet for innsending av årsregnskapet via Altinn, og ved at det bekreftes at årsregnskapet er fastsatt av kompetent organ.

Brønnøysundregistrene, 06.06.2024

Brønnøysundregistrene
Postadresse: Postboks 900, 8910 Brønnøysund
Telefon: 75 00 75 00
E-post: firmapost@brreg.no Internett: www.brreg.no
Organisasjonsnummer: 974 760 673



Organisasjonsnr: 921 284 683
GRIMSTAD BRUSFABRIKK AS

RESULTATREGNSKAP

Beløp i: NOK	Note	2023	2022
RESULTATREGNSKAP			
Inntekter			
Salgsinntekt		3 116 448	3 063 977
Sum inntekter		3 116 448	3 063 977
Kostnader			
Endring i beholdning av varer under tilvirkning og ferdig tilvirkede varer	1	-10 308	-490 747
Varekostnad	1	2 303 550	2 686 370
Lønnskostnad	2, 3	203 161	115 549
Avskrivning av driftsmidler og immaterielle eiendeler	4	5 340	3 115
Annen driftskostnad		442 226	361 732
Sum kostnader		2 943 969	2 676 018
Driftsresultat		172 478	387 959
Finansinntekter og finanskostnader			
Annen finansinntekt		2 703	5 861
Sum finansinntekter		2 703	5 861
Annen rentekostnad		11 111	-18
Annen finanskostnad		43 089	8 099
Sum finanskostnader		54 201	8 081
Netto finans		-51 497	-2 220
Ordinært resultat før skattekostnad			
Skattekostnad på resultat	5	26 818	84 896
Ordinært resultat etter skattekostnad		94 163	300 843
Årsresultat	6	94 163	300 843
Årsresultat etter minoritetsinteresser		94 163	300 843
Totalresultat		94 163	300 843
Overføringer og disponeringer			
Avsatt til annen egenkapital		94 163	300 843
Sum overføringer og disponeringer		94 163	300 843





Organisasjonsnr: 921 284 683
GRIMSTAD BRUSFABRIKK AS

BALANSE

Beløp i: NOK	Note	2023	2022
--------------	------	------	------

BALANSE - EIENDELER

Anleggsmidler

Immaterielle eiendeler

Utsatt skattefordel	5		11 670
Sum immaterielle eiendeler			11 670

Varige driftsmidler

Tomter, bygninger o.a. fast eiendom	4		
Maskiner og anlegg	4		
Skip og flytende installasjoner	4		
Driftsløsøre, inventar o. a. utstyr	4	18 244	23 584
Sum varige driftsmidler	4	18 244	23 584

Andre langsiktige
fordringer

	3		
Sum anleggsmidler		18 244	35 254

Omløpsmidler

Varer

Sum varer	1	1 821 705	1 417 340
------------------	----------	------------------	------------------

Fordringer

Kundefordringer	7	351 968	287 762
Andre kortsiktige fordringer		5 822	6 464
Sum fordringer		357 790	294 225

Bankinnskudd, kontanter og lignende

Bankinnskudd, kontanter o. l.		13 379	107 007
Sum bankinnskudd, kontanter og lignende		13 379	107 007

Sum omløpsmidler		2 192 874	1 818 572
-------------------------	--	------------------	------------------

SUM EIENDELER		2 211 118	1 853 826
----------------------	--	------------------	------------------

BALANSE - EGENKAPITAL OG GJELD

Egenkapital

Innskutt egenkapital

Aksjekapital	8	30 000	30 000
Beholdning av egne aksjer	8		



Sum innskutt egenkapital		30 000	30 000
Opptjent egenkapital			
Annen egenkapital		754 534	660 371
Sum opptjent egenkapital		754 534	660 371
Sum egenkapital	6	784 534	690 371
Gjeld			
Langsiktig gjeld			
Utsatt skatt	5	255	
Sum avsetninger for forpliktelseser		255	
Annen langsiktig gjeld			
Sum langsiktig gjeld		255	0
Kortsiktig gjeld			
Gjeld til kredittinstitusjoner		281 280	
Leverandørgjeld		160 336	502 328
Betalbar skatt	5	14 893	76 268
Skyldig offentlige avgifter		41 554	8 895
Annen kortsiktig gjeld		928 266	575 964
Sum kortsiktig gjeld		1 426 330	1 163 456
Sum gjeld		1 426 585	1 163 456
SUM EGENKAPITAL OG GJELD		2 211 118	1 853 826



Organisasjonsnr: 921 284 683
GRIMSTAD BRUSFABRIKK AS

NOTEOPPLYSNINGER - SELSKAP - alle poster oppgitt i hele tall

Note

Antall årsverk i regnskapsåret
1.00

Sum Beløp

Balanseført verdi 31.12. Varige driftsmidler Immaterielle eiend.

Konsernregnskap

Morselskapet sitt navn

Forretningskontor for morselskapet

Begrunnelse for at datterselskap er utelatt fra konsolideringen

Samlet beløp - tilknyttet selskap Årets Fjorårets

Samlet beløp - foretak i samme konsern Årets Fjorårets

Samlet beløp - foretak i samme konsern Årets Fjorårets

Samlet beløp - felles kontrollert virksomhet Årets Fjorårets

Pantstillelse Beløp

Beholdning av egne aksjer Antall Pålydende Andel av aksjek.



Ajour Audit

Ajour Audit AS
Statsautoriserte revisorer

Hjalmar Wessels vei 10
1721 Sarpsborg
Tel. +47 97 68 24 54
Epost: post@ajouraudit.no
Org.nr. NO 926 094 297 MVA

Til generalforsamlingen i
Grimstad Brusfabikk AS

Uavhengig revisors beretning

Konklusjon

Vi har revidert årsregnskapet for Grimstad Brusfabikk AS som viser et overskudd på kr 94 163. Årsregnskapet består av balanse per 31. desember 2023, resultatregnskap for regnskapsåret avsluttet per denne datoen og noter til årsregnskapet, herunder et sammendrag av viktige regnskapsprinsipper.

Etter vår mening

- oppfyller årsregnskapet gjeldende lovkrav, og
- gir årsregnskapet et rettviseende bilde av selskapets finansielle stilling per 31. desember 2023 og av dets resultater for regnskapsåret avsluttet per denne datoen i samsvar med regnskapslovens regler og god regnskapsskikk i Norge.

Grunnlag for konklusjonen

Vi har gjennomført revisjonen i samsvar med International Standards on Auditing (ISA-ene). Våre oppgaver og plikter i henhold til disse standardene er beskrevet nedenfor under Revisors oppgaver og plikter ved revisjonen av årsregnskapet. Vi er uavhengige av selskapet i samsvar med kravene i relevante lover og forskrifter i Norge og International Code of Ethics for Professional Accountants (inkludert internasjonale uavhengighetsstandarder) utstedt av International Ethics Standards Board for Accountants (IESBA-reglene), og vi har overholdt våre øvrige etiske forpliktelser i samsvar med disse kravene. Innhentet revisjonsbevis er etter vår vurdering tilstrekkelig og hensiktsmessig som grunnlag for vår konklusjon.

Ledelsens ansvar for årsregnskapet

Styret og daglig leder (ledelsen) er ansvarlig for å utarbeide årsregnskapet og for at det gir et rettviseende bilde i samsvar med regnskapslovens regler og god regnskapsskikk i Norge. Ledelsen er også ansvarlig for slik intern kontroll som den finner nødvendig for å kunne utarbeide et årsregnskap som ikke inneholder vesentlig feilinformasjon, verken som følge av misligheter eller utilsiktede feil.

Ved utarbeidelsen av årsregnskapet må ledelsen ta standpunkt til selskapets evne til fortsatt drift og opplyse om forhold av betydning for fortsatt drift. Forutsetningen om fortsatt drift skal legges til grunn for årsregnskapet så lenge det ikke er sannsynlig at virksomheten vil bli avviklet.

Revisors oppgaver og plikter ved revisjonen av årsregnskapet

Vårt mål er å oppnå betryggende sikkerhet for at årsregnskapet som helhet ikke inneholder vesentlig feilinformasjon, verken som følge av misligheter eller utilsiktede feil, og å avgi en revisjonsberetning som inneholder vår konklusjon. Betryggende sikkerhet er en høy grad av sikkerhet, men ingen garanti for at en revisjon utført i samsvar med ISA-ene, alltid vil avdekke vesentlig feilinformasjon. Feilinformasjon kan oppstå som følge av misligheter eller utilsiktede feil. Feilinformasjon er å anse som vesentlig dersom den enkeltvis eller samlet med rimelighet kan forventes å påvirke de økonomiske beslutningene som brukerne foretar, på grunnlag av årsregnskapet.




Ajour Audit

Som del av en revisjon i samsvar med ISA-ene, utøver vi profesjonelt skjønn og utviser profesjonell skepsis gjennom hele revisjonen. I tillegg:

- identifiserer og vurderer vi risikoen for vesentlig feilinformasjon i årsregnskapet, enten det skyldes misligheter eller utilsiktede feil. Vi utformer og gjennomfører revisjonshandlinger for å håndtere slike risikoer, og innhenter revisjonsbevis som er tilstrekkelig og hensiktsmessig som grunnlag for vår konklusjon. Risikoen for at vesentlig feilinformasjon som følge av misligheter ikke blir avdekket, er høyere enn for feilinformasjon som skyldes utilsiktede feil, siden misligheter kan innebære samarbeid, forfalskning, bevisste utelatelser, uriktige fremstillinger eller overstyring av intern kontroll.
- opparbeider vi oss en forståelse av interne kontroll som er relevant for revisjonen, for å utforme revisjonshandlinger som er hensiktsmessige etter omstendighetene, men ikke for å gi uttrykk for en mening om effektiviteten av selskapets interne kontroll.
- evaluerer vi om de anvendte regnskapsprinsippene er hensiktsmessige og om regnskapsestimatene og tilhørende noteopplysninger utarbeidet av ledelsen er rimelige.
- konkluderer vi på om ledelsens bruk av fortsatt drift-forutsetningen er hensiktsmessig, og, basert på innhentede revisjonsbevis, hvorvidt det foreligger vesentlig usikkerhet knyttet til hendelser eller forhold som kan skape tvil av betydning om selskapets evne til fortsatt drift. Dersom vi konkluderer med at det eksisterer vesentlig usikkerhet, kreves det at vi i revisjonsberetningen henleder oppmerksomheten på tilleggsopplysningene i årsregnskapet, eller, dersom slike tilleggsopplysninger ikke er tilstrekkelige, at vi modifierer vår konklusjon. Våre konklusjoner er basert på revisjonsbevis innhentet frem til datoen for revisjonsberetningen. Etterfølgende hendelser eller forhold kan imidlertid medføre at selskapet ikke kan fortsette driften.
- evaluerer vi den samlede presentasjonen, strukturen og innholdet i årsregnskapet, inkludert tilleggsopplysningene, og hvorvidt årsregnskapet gir uttrykk for de underliggende transaksjonene og hendelsene på en måte som gir et rettviseende bilde.


Vi kommuniserer med styret blant annet om det planlagte innholdet i og tidspunkt for revisjonsarbeidet og eventuelle vesentlige funn i revisjonen, herunder vesentlige svakheter i intern kontroll som vi avdekker gjennom revisjonen.


Sarpsborg, 21. mai 2024
Ajour Audit AS



Janne Cristin Haglund
statsautorisert revisor




 BankID Signing
Jørgen Ljøstad
2024-05-13

 BankID Signing
Skjoug, Mathias Skodje
2024-05-15

 BankID Signing
Vik, Rolf Tore Knudsen
2024-05-15

 BankID Signing
Jørgensen, Kjetil Røysset
2024-05-16




 BankID Signing
Konradsen, Ida
2024-05-16

Årsregnskap 2023

Grimstad Brusfabrikk AS

Resultatregnskap
Balanse
Noter til regnskapet

Org.nr.: 921 284 683

 BankID Signing
Jørgen Ljøstad
2024-05-13 BankID Signing
Skjoug, Mathias Skodje
2024-05-15 BankID Signing
Vik, Rolf Tore Knudsen
2024-05-15 BankID Signing
Jørgensen, Kjetil Røyset
2024-05-16 BankID Signing
Konradsen, Ida
2024-05-16

Resultatregnskap			
Grimstad Brusfabrikk AS			
Driftsinntekter og driftskostnader	Note	2023	
Salgsinntekt		3 116 448	3 063 977
Sum driftsinntekter		3 116 448	3 063 977
Varekostnad	1	2 303 550	2 686 370
End. beh. varer u.tilv. og ferdigvarer	1	-10 308	-490 747
Lønnskostnad	2, 3	203 161	115 549
Avskrivning av driftsmidler og immaterielle eiendeler	4	5 340	3 115
Annen driftskostnad		442 226	361 732
Sum driftskostnader		2 943 969	2 676 018
Driftsresultat		172 478	387 959
Finansinntekter og finanskostnader			
Annen finansinntekt		2 703	5 861
Annen rentekostnad		11 111	-18
Annen finanskostnad		43 089	8 099
Resultat av finansposter		-51 497	-2 220
Resultat før skattekostnad		120 981	385 739
Skattekostnad på resultat	5	26 818	84 896
Årsresultat	6	94 163	300 843
Overføringer			
Avsatt til annen egenkapital		94 163	300 843
Sum overføringer		94 163	300 843

Grimstad Brusfabrikk AS

Side 2



Balanse			
Grimstad Brusfabrikk AS			
Eiendeler	Note	2023	
Utsatt skattefordel	5	0	11 670
Sum immaterielle eiendeler		0	11 670
Varige driftsmidler			
Driftsløsøre, inventar o.a. utstyr	4	18 244	23 584
Sum varige driftsmidler	4	18 244	23 584
Finansielle anleggsmidler			
Sum anleggsmidler		18 244	35 254
Omløpsmidler			
Lager av varer og annen beholdning	1	1 821 705	1 417 340
Fordringer			
Kundefordringer	7	351 968	287 762
Andre kortsiktige fordringer		5 822	6 464
Sum fordringer		357 790	294 225
Investeringer			
Bankinnskudd, kontanter o.l.		13 379	107 007
Sum omløpsmidler		2 192 874	1 818 572
Sum eiendeler		2 211 118	1 853 826



BankID Signing
Jørgen Ljøstad
2024-05-13

BankID Signing
Skjoug, Mathias Skodje
2024-05-15

BankID Signing
Vik, Rolf Tore Knudsen
2024-05-15

BankID Signing
Jørgensen, Kjetil Røysset
2024-05-16

BankID Signing
Konradsen, Ida
2024-05-16

 BankID Signing
Jørgen Ljøstad
2024-05-13 BankID Signing
Skjoug, Mathias Skodje
2024-05-15 BankID Signing
Vik, Rolf Tore Knudsen
2024-05-15 BankID Signing
Jørgensen, Kjetil Røysset
2024-05-16 BankID Signing
Konradsen, Ida
2024-05-16

Balanse			
Grimstad Brusfabrikk AS			
Egenkapital og gjeld	Note	2023	
Egenkapital			
Innskutt egenkapital			
Aksjekapital	8	30 000	30 000
Sum innskutt egenkapital		30 000	30 000
Opptjent egenkapital			
Annen egenkapital		754 534	660 371
Sum opptjent egenkapital		754 534	660 371
Sum egenkapital	6	784 534	690 371
Gjeld			
Avsetning for forpliktelser			
Utsatt skatt	5	255	0
Sum avsetning for forpliktelser		255	0
Annen langsiktig gjeld			
Kortsiktig gjeld			
Gjeld til kredittinstitusjoner		281 280	0
Leverandørgjeld		160 336	502 328
Betalbar skatt	5	14 893	76 268
Skyldig offentlige avgifter		41 554	8 895
Annen kortsiktig gjeld		928 266	575 964
Sum kortsiktig gjeld		1 426 330	1 163 456
Sum gjeld		1 426 585	1 163 456
Sum egenkapital og gjeld		2 211 118	1 853 826

Grimstad Brusfabrikk AS

Side 4





Balanse


Grimstad Brusfabrikk AS

Grimstad, 13.05.2024
Styret i Grimstad Brusfabrikk AS

 BankID Signing
Jørgen Ljøstad
2024-05-13

 BankID Signing
Skjong, Mathias Skodje
2024-05-15

 BankID Signing
Vik, Rolf Tore Knudsen
2024-05-15

 BankID Signing
Jørgensen, Kjetil Røysset
2024-05-16

 BankID Signing
Konradsen, Ida
2024-05-16

Jørgensen, Kjetil Røysset
Styreleder

Konradsen, Ida
Styremedlem/daglig leder

Skjong, Mathias Skodje
Styremedlem

Jørgen Ljøstad
Styremedlem

Vik, Rolf Tore Knudsen
Styremedlem



Regnskapsprinsipper

Årsregnskapet er satt opp i samsvar med regnskapsloven og NRS 8 - God regnskapsforetak.

Driftsinntekter

Inntektsføring ved salg av varer skjer på leveringstidspunktet. Tjenester inntektsføres som de leveres.

Skatt

Skattekostnaden i resultatregnskapet omfatter både periodens betalbare skatt og endring i utsatt skatt. Utsatt skatt er beregnet med 22 % på grunnlag av de midlertidige forskjeller som eksisterer mellom regnskapsmessige og skattemessige verdier, samt ligningsmessig underskudd til fremføring ved utgangen av regnskapsåret. Skatteøkende og skattereduserende midlertidige forskjeller som reverserer eller kan reverseres i samme periode er utlignet og nettoført.

Klassifisering og vurdering av anleggsmidler

Anleggsmidler omfatter eiendeler bestemt til varig eie og bruk. Anleggsmidler er vurdert til anskaffelseskost. Varige driftsmidler balanseføres og avskrives over driftsmidlets økonomiske levetid. Avskrivningsperioden for fast eiendom anskaffet etter 2009 er dekomponert i en del som gjelder råbygget og en del som gjelder faste tekniske installasjoner. Varige driftsmidler nedskrives til gjenvinnbart beløp ved verdifall som forventes ikke å være forbigående. Gjenvinnbart beløp er det høyeste av netto salgsverdi og verdi i bruk. Verdi i bruk er nåverdi av fremtidige kontantstrømmer knyttet til eiendelen. Nedskrivningen reverseres når grunnlaget for nedskrivningen ikke lenger er til stede.

Klassifisering og vurdering av omløpsmidler

Omløpsmidler og kortsiktig gjeld omfatter normalt poster som forfaller til betaling innen ett år etter balansedagen, samt poster som knytter seg til varekretsløpet. Omløpsmidler vurderes til laveste verdi av anskaffelseskost og virkelig verdi.

Varer

Varer er vurdert til det laveste av anskaffelseskost og netto salgsverdi.

Fordringer

Kundefordringer og andre fordringer oppføres til pålydende etter fradrag for avsetning til forventet tap. Avsetning til tap gjøres på grunnlag av en individuell vurdering av de enkelte fordringene.

Note 1 Varer

Varelager	2023	2022
Lager av råvarer og innkjøpte halvfabrikater	917 383	907 075
Lager av innkjøpte handelsvarer	904 322	510 265
Sum varelager	1 821 705	1 417 340

Varekostnad	2023	2022
Innkjøp av varer inkl. frakt	2 358 820	2 723 362
Beholdningsendring varelager	-10 308	-527 739
Sum varekostnad	2 348 512	2 195 623

BankID Signing
Jørgen Ljøstad
2024-05-13

BankID Signing
Skjoug, Mathias Skodje
2024-05-15

BankID Signing
Vik, Rolf Tore Knudsen
2024-05-15

BankID Signing
Jørgensen, Kjetil Røysset
2024-05-16

BankID Signing
Konradsen, Ida
2024-05-16



Note 2 Lønnskostnader og antall årsverk

Lønnskostnader

	2023	2022
Lønninger	163 927	97 338
Arbeidsgiveravgift	23 830	13 727
Andre ytelser	15 404	4 484
Sum	203 161	115 549

Selskapet har i 2023 sysselsatt 1 årsverk.

Note 3 Lån og sikkerhetsstillelse til medlemmer av styrende organer

Selskapet har ikke gitt lån eller sikkerhetsstillelse til ledende personer, aksjeeiere med videre.

Note 4 Anleggsmidler

	Maskiner og anlegg	Sum
Anskaffelseskost pr. 01.01.23	26 699	26 699
= Anskaffelseskost 31.12.23	26 699	26 699
Akkumulerte avskrivninger 31.12.23	8 455	8 455
= Bokført verdi 31.12.23	18 244	18 244
Årets ordinære avskrivninger	5 340	5 340
Økonomisk levetid	5 år	



Note 5 Skatt

	2023	
Årets skattekostnad		
Resultatført skatt på ordinært resultat:		
Betalbar skatt	14 893	
Endring i utsatt skatt	11 925	
Skattekostnad ordinært resultat	26 818	
Skattepliktig inntekt:		
Resultat før skatt	120 981	385 739
Permanente forskjeller	916	151
Endring i midlertidige forskjeller	-54 202	-39 217
Skattepliktig inntekt	67 695	346 672
Betalbar skatt i balansen:		
Betalbar skatt på årets resultat	14 893	76 268
Sum betalbar skatt i balansen	14 893	76 268

 BankID Signing
Jørgen Ljøstad
2024-05-13

 BankID Signing
Skjong, Mathias Skodje
2024-05-15

 BankID Signing
Vik, Rolf Tore Knudsen
2024-05-15

 BankID Signing
Jørgensen, Kjetil Røysset
2024-05-16

 BankID Signing
Konradsen, Ida
2024-05-16

Note 6 Egenkapital

	Aksjekapital	Annen egenkapital	Sum egenkapital
Pr. 31.12.2022	30 000	660 371	690 371
Årets resultat		94 163	94 163
Pr 31.12.2023	30 000	754 534	784 534

Note 7 Kundefordringer

	2023	2022
Kundefordringer til pålydende	311 357	239 815
Balanseført verdi av kundefordringer 31.12	311 357	239 815





Note 8 Aksjonærer


Aksjekapitalen i Grimstad Brusfabrikk AS pr. 31.12 består av:


	Antall	Pålydende
Ordinære aksjer	30 000	1,0
Sum	30 000	

 BankID Signing
Jørgen Ljøstad
2024-05-13

 BankID Signing
Skjong, Mathias Skodje
2024-05-15

 BankID Signing
Vik, Rolf Tore Knudsen
2024-05-15

 BankID Signing
Jørgensen, Kjetil Røyset
2024-05-16

 BankID Signing
Konradsen, Ida
2024-05-16

Eierstruktur

De største aksjonærene i % pr. 31.12 var:

	Ordinære	Eierandel	Stemmeandel
Jørgensen, Kjetil Røyset	7 500	25,0	25,0
NON DOS. AS	7 500	25,0	25,0
Nøstvik, Rune	7 500	25,0	25,0
Skjong, Mathias Skodje	3 000	10,0	10,0
Vik, Rolf Tore Knudsen	3 000	10,0	10,0
Konradsen, Ida	1 500	5,0	5,0
Totalt antall aksjer	30 000	100,0	100,0