



## ÅRSREGNSKAPET FOR REGNSKAPSÅRET 2021 - GENERELL INFORMASJON

### Enheten

Organisasjonsnummer: 992 359 838  
Organisasjonsform: Aksjeselskap  
Foretaksnavn: EVJEN GRANITT AS  
Forretningsadresse: Evjen  
8120 NYGÅRDSJØEN

### Regnskapsår

Årsregnskapets periode: 01.01.2021 - 31.12.2021

### Konsern

Morselskap i konsern: Nei

### Regnskapsregler

Regler for små foretak benyttet: Ja  
Benyttet ved utarbeidelsen av årsregnskapet til selskapet: Regnskapslovens alminnelige regler

### Årsregnskapet fastsatt av kompetent organ

Bekreftet av representant for selskapet: Elin Ragna Johansen  
Dato for fastsettelse av årsregnskapet: 30.06.2022

### Grunnlag for avgivelse

År 2021: Årsregnskapet er elektronisk innlevert  
År 2020: Tall er hentet fra elektronisk innlevert årsregnskap fra 2021

*Det er ikke krav til at årsregnskapet m.v. som sendes til Regnskapsregisteret er undertegnet. Kontrollen på at dette er utført ligger hos revisor/enhetens øverste organ. Sikkerheten ivaretas ved at innsender har rolle/rettighet for innsending av årsregnskapet via Altinn, og ved at det bekreftes at årsregnskapet er fastsatt av kompetent organ.*

Brønnøysundregistrene, 09.07.2023



## Resultatregnskap

Beløp i: NOK	Note	2021	2020
<b>RESULTATREGNSKAP</b>			
<b>Inntekter</b>			
Salgsinntekt		5 092 528	3 637 887
<b>Sum inntekter</b>		<b>5 092 528</b>	<b>3 637 887</b>
<b>Kostnader</b>			
Endring i beholdning av varer under tilvirkning og ferdig tilvirkede varer		-627 949	201 000
Varekostnad		75 947	79 433
Lønnskostnad	1	2 021 236	1 187 961
Avskrivning av driftsmidler og immaterielle eiendeler	2	760 104	687 161
Annen driftskostnad	1	2 205 996	1 278 769
<b>Sum kostnader</b>		<b>4 435 335</b>	<b>3 434 323</b>
<b>Driftsresultat</b>		<b>657 194</b>	<b>203 564</b>
<b>Finansinntekter og finanskostnader</b>			
Annen renteinntekt			186
Annen finansinntekt			39 402
<b>Sum finansinntekter</b>			<b>39 589</b>
Annen rentekostnad		529 535	213 294
Annen finanskostnad		89	1 667
<b>Sum finanskostnader</b>		<b>529 625</b>	<b>214 960</b>
<b>Netto finans</b>		<b>-529 625</b>	<b>-175 372</b>
<b>Ordinært resultat før skattekostnad</b>		<b>127 569</b>	<b>28 192</b>
Skattekostnad på ordinært resultat	3		
<b>Ordinært resultat etter skattekostnad</b>		<b>127 569</b>	<b>28 192</b>
<b>Årsresultat</b>	6	<b>127 569</b>	<b>28 192</b>
<b>Årsresultat etter minoritetsinteresser</b>		<b>127 569</b>	<b>28 192</b>
<b>Totalresultat</b>		<b>127 569</b>	<b>28 192</b>



## Resultatregnskap

Beløp i: NOK	Note	2021	2020
<b>Overføringer og disponeringer</b>			
Avsatt til annen egenkapital		127 569	28 192
<b>Sum overføringer og disponeringer</b>		<b>127 569</b>	<b>28 192</b>



## Balanse

Beløp i: NOK	Note	2021	2020
<b>BALANSE - EIENDELER</b>			
<b>Anleggsmidler</b>			
<b>Immaterielle eiendeler</b>			
Utsatt skattefordel	3		
<b>Varige driftsmidler</b>			
Tomter, bygninger o.a. fast eiendom	2	10 715 223	11 184 087
Maskiner og anlegg	2		
Skip og flytende installasjoner	2		
Driftsløsøre, inventar o.a. utstyr	2	2 282 938	2 556 600
<b>Sum varige driftsmidler</b>	2, 7	<b>12 998 161</b>	<b>13 740 687</b>
<b>Sum anleggsmidler</b>		<b>12 998 161</b>	<b>13 740 687</b>
<b>Omløpsmidler</b>			
<b>Varer</b>			
<b>Sum varer</b>	7	<b>2 503 149</b>	<b>1 645 000</b>
<b>Fordringer</b>			
Kundefordringer	7	678 504	610 922
Andre kortsiktige fordringer		363 277	27 159
Krav på innbetaling av selskapskapital		759	
<b>Sum fordringer</b>		<b>1 042 541</b>	<b>638 080</b>
<b>Bankinnskudd, kontanter og lignende</b>			
Bankinnskudd, kontanter o.l.	4	373 329	368 726
<b>Sum bankinnskudd, kontanter og lignende</b>		<b>373 329</b>	<b>368 726</b>
<b>Sum omløpsmidler</b>		<b>3 919 019</b>	<b>2 651 806</b>
<b>SUM EIENDELER</b>		<b>16 917 180</b>	<b>16 392 493</b>

## BALANSE - EGENKAPITAL OG GJELD

### Egenkapital



### Balanse

Beløp i: NOK	Note	2021	2020
<b>Innskutt egenkapital</b>			
Aksjekapital	5, 6	2 655 900	2 155 800
Beholdning av egne aksjer	5		
Annen innskutt egenkapital			500 300
<b>Sum innskutt egenkapital</b>		<b>2 655 900</b>	<b>2 656 100</b>
<b>Opptjent egenkapital</b>			
Annen egenkapital		877 303	749 534
Udisponert resultat			
<b>Sum opptjent egenkapital</b>		<b>877 303</b>	<b>749 534</b>
<b>Sum egenkapital</b>	6	<b>3 533 203</b>	<b>3 405 634</b>
<b>Gjeld</b>			
<b>Langsiktig gjeld</b>			
Utsatt skatt	3		
<b>Annen langsiktig gjeld</b>			
Gjeld til kredittinstitusjoner	7	9 811 489	9 980 887
Langsiktig konserngjeld	7		
Øvrig langsiktig gjeld	7	1 784 730	1 885 167
<b>Sum annen langsiktig gjeld</b>		<b>11 596 219</b>	<b>11 866 054</b>
<b>Sum langsiktig gjeld</b>		<b>11 596 219</b>	<b>11 866 054</b>
<b>Kortsiktig gjeld</b>			
Gjeld til kredittinstitusjoner	7	329 130	188 362
Leverandørgjeld		768 815	355 345
Betalbar skatt	3		
Skyldig offentlige avgifter		264 397	199 241
Annen kortsiktig gjeld		425 416	377 857
<b>Sum kortsiktig gjeld</b>		<b>1 787 758</b>	<b>1 120 805</b>
<b>Sum gjeld</b>		<b>13 383 977</b>	<b>12 986 859</b>
<b>SUM EGENKAPITAL OG GJELD</b>		<b>16 917 180</b>	<b>16 392 493</b>



## Brønnøysundregistrene

### ÅRSREGNSKAP FOR REGNSKAPSÅRET 2021 - GENERELL INFORMASJON

Journalnummer: 2022 629663

#### Enheten

Organisasjonsnummer: 992 359 838  
Organisasjonsform: Aksjeselskap  
Foretaksnavn: EVJEN GRANITT AS  
Forretningsadresse: Evjen  
8120 NYGÅRDSJØEN

#### Regnskapsår

Årsregnskapets periode: 01.01.2021 - 31.12.2021

#### Konsern

Morselskap i konsern: Nei

#### Regnskapsregler

Regler for små foretak benyttet: Ja  
Benyttet ved utarbeidelsen av  
årsregnskapet til selskapet: Regnskapslovens alminnelige regler

#### Årsregnskapet fastsatt av kompetent organ

Bekreftet av representant for selskapet: Elin Ragna Johansen  
Dato for fastsettelse av årsregnskapet: 30.06.2022

#### Revisjon

Selskapet har besluttet at årsregnskapet  
ikke skal revideres: Ja  
Årsregnskapet er utarbeidet av ekstern  
autorisert regnskapsfører: Ja  
Ekstern autorisert regnskapsfører har i  
løpet av regnskapsåret bistått ved den  
løpende regnskapsføringen eller utført  
andre tjenester for selskapet enn å  
utarbeide årsregnskapet: Ja

#### Grunnlag for avgivelse

År 2021: Årsregnskap er elektronisk innlevert.  
År 2020: Tall er hentet fra elektronisk innlevert årsregnskap fra 2021.

*Det er ikke krav til at årsregnskapet m.v. som sendes til Regnskapsregisteret er undertegnet. Kontrollen på at dette er utført ligger hos revisor/enhetens øverste organ. Sikkerheten ivaretas ved at innsender har rolle/rettighet for innsending av årsregnskapet via Altinn, og ved at det bekreftes at årsregnskapet er fastsatt av kompetent organ.*

Brønnøysundregistrene, 06.07.2022

---

Brønnøysundregistrene  
Postadresse: Postboks 900, 8910 Brønnøysund  
Telefon: 75 00 75 00  
E-post: firmapost@brreg.no Internett: www.brreg.no  
Organisasjonsnummer: 974 760 673



Organisasjonsnr: 992 359 838  
EVJEN GRANITT AS

## RESULTATREGNSKAP

Beløp i: NOK	Note	2021	2020
<b>RESULTATREGNSKAP</b>			
<b>Inntekter</b>			
Salgsinntekt		5 092 528	3 637 887
<b>Sum inntekter</b>		<b>5 092 528</b>	<b>3 637 887</b>
<b>Kostnader</b>			
Endring i beholdning av varer under tilvirkning og ferdig tilvirkede varer		-627 949	201 000
Varekostnad		75 947	79 433
Lønnskostnad	1	2 021 236	1 187 961
Avskrivning av driftsmidler og immaterielle eiendeler	2	760 104	687 161
Annen driftskostnad	1	2 205 996	1 278 769
<b>Sum kostnader</b>		<b>4 435 335</b>	<b>3 434 323</b>
<b>Driftsresultat</b>		<b>657 194</b>	<b>203 564</b>
<b>Finansinntekter og finanskostnader</b>			
Annen renteinntekt			186
Annen finansinntekt			39 402
<b>Sum finansinntekter</b>			<b>39 589</b>
Annen rentekostnad		529 535	213 294
Annen finanskostnad		89	1 667
<b>Sum finanskostnader</b>		<b>529 625</b>	<b>214 960</b>
<b>Netto finans</b>		<b>-529 625</b>	<b>-175 372</b>
<b>Ordinært resultat før skattekostnad</b>			
Skattekostnad på ordinært resultat	3	127 569	28 192
<b>Ordinært resultat etter skattekostnad</b>		<b>127 569</b>	<b>28 192</b>
<b>Årsresultat</b>	6	<b>127 569</b>	<b>28 192</b>
<b>Årsresultat etter minoritetsinteresser</b>		<b>127 569</b>	<b>28 192</b>
<b>Totalresultat</b>		<b>127 569</b>	<b>28 192</b>
<b>Overføringer og disponeringer</b>			
Avsatt til annen egenkapital		127 569	28 192



Sum overføringer og  
disponeringer

127 569

28 192



Organisasjonsnr: 992 359 838  
EVJEN GRANITT AS

## BALANSE

<u>Beløp i: NOK</u>	<u>Note</u>	<u>2021</u>	<u>2020</u>
<b>BALANSE - EIENDELER</b>			
<b>Anleggsmidler</b>			
<b>Immaterielle eiendeler</b>			
Utsatt skattefordel	3		
<b>Varige driftsmidler</b>			
Tomter, bygninger o.a.			
fast eiendom	2	10 715 223	11 184 087
Maskiner og anlegg	2		
Skip og flytende			
installasjoner	2		
Driftsløsøre, inventar o.			
a. utstyr	2	2 282 938	2 556 600
<b>Sum varige driftsmidler</b>	<b>2, 7</b>	<b>12 998 161</b>	<b>13 740 687</b>
<b>Sum anleggsmidler</b>		<b>12 998 161</b>	<b>13 740 687</b>
<b>Omløpsmidler</b>			
<b>Varer</b>			
<b>Sum varer</b>	<b>7</b>	<b>2 503 149</b>	<b>1 645 000</b>
<b>Fordringer</b>			
Kundefordringer	7	678 504	610 922
Andre kortsiktige			
fordringer		363 277	27 159
Krav på innbetaling av			
selskapskapital		759	
<b>Sum fordringer</b>		<b>1 042 541</b>	<b>638 080</b>
<b>Bankinnskudd, kontanter</b>			
<b>og lignende</b>			
Bankinnskudd, kontanter o.			
l.	4	373 329	368 726
<b>Sum bankinnskudd,</b>			
<b>kontanter og lignende</b>		<b>373 329</b>	<b>368 726</b>
<b>Sum omløpsmidler</b>		<b>3 919 019</b>	<b>2 651 806</b>
<b>SUM EIENDELER</b>		<b>16 917 180</b>	<b>16 392 493</b>
<b>BALANSE - EGENKAPITAL OG</b>			
<b>GJELD</b>			
<b>Egenkapital</b>			
<b>Innskutt egenkapital</b>			
Aksjekapital	5, 6	2 655 900	2 155 800
Beholdning av egne aksjer	5		
Annen innskutt egenkapital			500 300



<b>Sum innskutt egenkapital</b>		<b>2 655 900</b>	<b>2 656 100</b>
<b>Opptjent egenkapital</b>			
Annen egenkapital		877 303	749 534
Udisponert resultat			
<b>Sum opptjent egenkapital</b>		<b>877 303</b>	<b>749 534</b>
<b>Sum egenkapital</b>	<b>6</b>	<b>3 533 203</b>	<b>3 405 634</b>
<b>Gjeld</b>			
<b>Langsiktig gjeld</b>			
Utsatt skatt	3		
<b>Annen langsiktig gjeld</b>			
Gjeld til			
kredittinstitusjoner	7	9 811 489	9 980 887
Langsiktig konserngjeld	7		
Øvrig langsiktig gjeld	7	1 784 730	1 885 167
<b>Sum annen langsiktig gjeld</b>		<b>11 596 219</b>	<b>11 866 054</b>
<b>Sum langsiktig gjeld</b>		<b>11 596 219</b>	<b>11 866 054</b>
<b>Kortsiktig gjeld</b>			
Gjeld til			
kredittinstitusjoner	7	329 130	188 362
Leverandørgjeld		768 815	355 345
Betalbar skatt	3		
Skyldig offentlige avgifter		264 397	199 241
Annen kortsiktig gjeld		425 416	377 857
<b>Sum kortsiktig gjeld</b>		<b>1 787 758</b>	<b>1 120 805</b>
<b>Sum gjeld</b>		<b>13 383 977</b>	<b>12 986 859</b>
<b>SUM EGENKAPITAL OG GJELD</b>		<b>16 917 180</b>	<b>16 392 493</b>



Organisasjonsnr: 992 359 838  
EVJEN GRANITT AS

NOTEOPPLYSNINGER - SELSKAP - alle poster oppgitt i hele tall

Note

Antall aksjer og aksjeeiere

Note

1

Antall årsverk i regnskapsåret

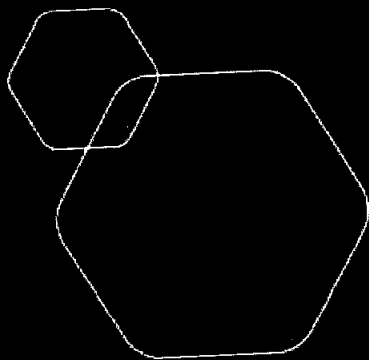
Virksomheten har hatt følgende antall årsverk:

4.00

Omløpsmidler                      Startdato      Sluttdato      Endring

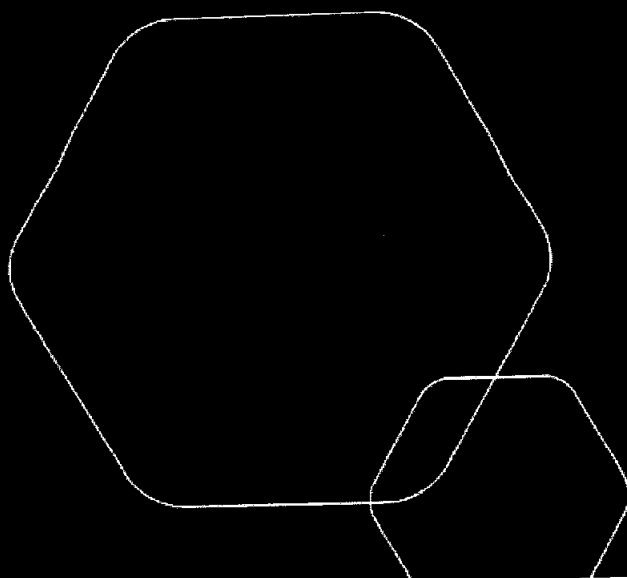
Skattemessig fremf.undersk. Startdato      Sluttdato      Endring

Kortsiktig gjeld                      Startdato      Sluttdato      Endring



**Årsregnskap 2021**  
**Evjen Granitt AS**

Resultatregnskap  
Balanse  
Noter til regnskapet



Org.nr.: 992 359 838



## RESULTATREGNSKAP

EVJEN GRANITT AS

	Note	2021	2020
<b>DRIFTSINNETEKTER OG DRIFTSKOSTNADER</b>			
Salgsinntekt		5 092 528	3 637 887
<b>Sum driftsinntekter</b>		<b>5 092 528</b>	<b>3 637 887</b>
Varekostnad		75 947	79 433
End. beh. varer u.tilv. og ferdigvarer		-627 949	201 000
Lønnskostnad	1	2 021 236	1 187 961
Avskrivning av driftsmidler og immaterielle eiendeler	2	760 104	687 161
Annen driftskostnad	1	2 205 996	1 278 769
<b>Sum driftskostnader</b>		<b>4 435 335</b>	<b>3 434 323</b>
<b>Driftsresultat</b>		<b>657 194</b>	<b>203 564</b>
<b>FINANSINNETEKTER OG FINANSKOSTNADER</b>			
Annen renteinntekt		0	186
Annen finansinntekt		0	39 402
Annen rentekostnad		529 535	213 294
Annen finanskostnad		89	1 667
<b>Resultat av finansposter</b>		<b>-529 625</b>	<b>-175 372</b>
Ordinært resultat før skattekostnad		127 569	28 192
<b>Ordinært resultat</b>		<b>127 569</b>	<b>28 192</b>
<b>EKSTRAORDINÆRE INNETEKTER OG KOSTNADER</b>			
<b>Årsresultat</b>	6	<b>127 569</b>	<b>28 192</b>
<b>OVERFØRINGER</b>			
Avsatt til annen egenkapital		127 569	28 192
<b>Sum overføringer</b>		<b>127 569</b>	<b>28 192</b>



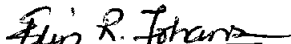
<b>BALANSE</b>			
<b>EVJEN GRANITT AS</b>			
	Note	2021	2020
<b>EIENDELER</b>			
<b>ANLEGGSMIDLER</b>			
<b>IMMATERIELLE EIENDELER</b>			
<b>VARIGE DRIFTSMIDLER</b>			
Tomter, bygninger o.a. fast eiendom	2	10 715 223	11 184 087
Driftsløsøre, inventar o.a. utstyr	2	2 282 938	2 556 600
<b>Sum varige driftsmidler</b>	<b>2,7</b>	<b>12 998 161</b>	<b>13 740 687</b>
<b>FINANSIELLE ANLEGGSMIDLER</b>			
<b>Sum anleggsmidler</b>		<b>12 998 161</b>	<b>13 740 687</b>
<b>OMLØPSMIDLER</b>			
Lager av varer og annen beholdning	7	2 503 149	1 645 000
<b>FORDRINGER</b>			
Kundefordringer	7	678 504	610 922
Andre kortsiktige fordringer		363 277	27 159
Krav på innbetaling av aksjekapital		759	0
<b>Sum fordringer</b>		<b>1 042 541</b>	<b>638 080</b>
<b>INVESTERINGER</b>			
Bankinnskudd, kontanter o.l.	4	373 329	368 726
<b>Sum omløpsmidler</b>		<b>3 919 019</b>	<b>2 651 806</b>
<b>Sum eiendeler</b>		<b>16 917 180</b>	<b>16 392 493</b>


**BALANSE**


## EVJEN GRANITT AS

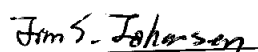
	Note	2021	2020
<b>EGENKAPITAL OG GJELD</b>			
<b>EGENKAPITAL</b>			
<b>INNSKUTT EGENKAPITAL</b>			
Aksjekapital	5, 6	2 655 900	2 155 800
Annen innskutt egenkapital		0	500 300
<b>Sum innskutt egenkapital</b>		<b>2 655 900</b>	<b>2 656 100</b>
<b>OPPTJENT EGENKAPITAL</b>			
Annen egenkapital		877 303	749 534
<b>Sum opptjent egenkapital</b>		<b>877 303</b>	<b>749 534</b>
<b>Sum egenkapital</b>	6	<b>3 533 203</b>	<b>3 405 634</b>
<b>GJELD</b>			
<b>AVSETNING FOR FORPLIKTELSER</b>			
<b>ANNEN LANGSIKTIG GJELD</b>			
Gjeld til kredittinstitusjoner	7	9 811 489	9 980 887
Øvrig langsiktig gjeld	7	1 784 730	1 885 167
<b>Sum annen langsiktig gjeld</b>		<b>11 596 219</b>	<b>11 866 054</b>
<b>KORTSIKTIG GJELD</b>			
Gjeld til kredittinstitusjoner	7	329 130	188 362
Leverandørgjeld		768 815	355 345
Skyldig offentlige avgifter		264 397	199 241
Annen kortsiktig gjeld		425 416	377 857
<b>Sum kortsiktig gjeld</b>		<b>1 787 758</b>	<b>1 120 805</b>
<b>Sum gjeld</b>		<b>13 383 977</b>	<b>12 986 859</b>
<b>Sum egenkapital og gjeld</b>		<b>16 917 180</b>	<b>16 392 493</b>


Styret i Evjen Granitt AS 27.06.22

  
Elin Ragna Johansen  
styreleder

  
Kåre Jørgen Arntzen  
styremedlem

  
Bjørn Halvorsen  
styremedlem

  
Jim Stian Johansen  
nestleder

  
Vidar Karl Johansen  
daglig leder



## Regnskapsprinsipper

Årsregnskapet er satt opp i samsvar med regnskapsloven og NRS 8 - God regnskapsskikk for små foretak.

## DRIFTSINNTEKTER

Inntektsføring ved salg av varer skjer på leveringstidspunktet. Tjenester inntektsføres etter hvert som de leveres.

## SKATT

Skattekostnaden i resultatregnskapet omfatter både periodens betalbare skatt og endring i utsatt skatt. Utsatt skatt er beregnet med 22 % på grunnlag av de midlertidige forskjeller som eksisterer mellom regnskapsmessige og skattemessige verdier, samt ligningsmessig underskudd til fremføring ved utgangen av regnskapsåret. Skatteøkende og skattereduserende midlertidige forskjeller som reverserer eller kan reverseres i samme periode er utlignet og nettoført.

## KLASSIFISERING OG VURDERING AV ANLEGGSMIDLER

Anleggsmidler omfatter eiendeler bestemt til varig eie og bruk. Anleggsmidler er vurdert til anskaffelseskost. Varige driftsmidler balanseføres og avskrives over driftsmidlets økonomiske levetid. Avskrivningsperioden for fast eiendom anskaffet etter 2009 er dekomponert i en del som gjelder råbygget og en del som gjelder faste tekniske installasjoner. Varige driftsmidler nedskrives til gjenvinnbart beløp ved verdifall som forventes ikke å være forbigående. Gjenvinnbart beløp er det høyeste av netto salgsverdi og verdi i bruk. Verdi i bruk er nåverdi av fremtidige kontantstrømmer knyttet til eiendelen. Nedskrivningen reverseres når grunnlaget for nedskrivningen ikke lenger er til stede.

## KLASSIFISERING OG VURDERING AV OMLØPSMIDLER

Omløpsmidler og kortsiktig gjeld omfatter normalt poster som forfaller til betaling innen ett år etter balansedagen, samt poster som knytter seg til varekretsløpet. Omløpsmidler vurderes til laveste verdi av anskaffelseskost og virkelig verdi.

## VARER

Varer er vurdert til det laveste av anskaffelseskost og netto salgsverdi.

## FORDRINGER

Kundefordringer og andre fordringer oppføres til pålydende etter fradrag for avsetning til forventet tap. Avsetning til tap gjøres på grunnlag av en individuell vurdering av de enkelte fordringene.

## Note 1 Lønnskostnader og antall årsverk

LØNNSKOSTNADER	2021	2020
Lønninger	1 824 772	1 029 669
Arbeidsgiveravgift	94 849	96 935
Pensjonskostnader	44 909	32 056
Andre ytelser	56 707	29 300
<b>Sum</b>	<b>2 021 236</b>	<b>1 187 961</b>

Selskapet har i 2021 sysselsatt 4 årsverk.

Selskapets pensjonsordning tilfredsstiller gjeldende krav i lov om tjenestepensjon.



## Note 2 Anleggsmidler

	Bygninger og tomter	Driftsløsøre, inventar ol.	Sum
Anskaffelseskost pr. 01.01.21	12 120 795	5 464 046	17 584 841
+ Tilgang kjøpte driftsmidler		17 578	17 578
= <b>Anskaffelseskost 31.12.21</b>	<b>12 120 795</b>	<b>5 481 624</b>	<b>17 602 419</b>
Akkumulerte avskrivninger 31.12.21	1 405 572	3 198 687	4 604 259
= <b>Bokført verdi 31.12.21</b>	<b>10 715 223</b>	<b>2 282 937</b>	<b>12 998 160</b>
Årets ordinære avskrivninger	468 864	291 241	760 105
Økonomisk levetid	20-25 år	5-15 år	
Avskrivningsplan	Lineær	Lineær	

## Note 3 Skatt

	2021	2020
<b>Årets skattekostnad</b>		
Resultatført skatt på ordinært resultat:	0	0
Betalbar skatt	0	0
Endring i utsatt skattefordel	0	0
<b>Skattekostnad ordinært resultat</b>		
Skattepliktig inntekt:	127 569	28 192
Ordinært resultat før skatt	0	0
Permanente forskjeller	-30 036	0
Endring i midlertidige forskjeller	-97 533	0
Anvendelse av fremførbart underskudd	0	28 192
<b>Skattepliktig inntekt</b>		
Betalbar skatt i balansen:	0	0
Betalbar skatt på årets resultat	0	0
<b>Sum betalbar skatt i balansen</b>		

Skatteeffekten av midlertidige forskjeller og underskudd til fremføring som har gitt opphav til utsatt skatt og utsatte skattefordeler, spesifisert på typer av midlertidige forskjeller

	2021	2020	Endring
Varige driftsmidler	929 790	898 881	-30 909
Fordringer	-18 700	-18 700	0
Balanseførte leieavtaler	0	873	873
<b>Sum</b>	<b>911 090</b>	<b>881 054</b>	<b>-30 036</b>
Akkumulert fremførbart underskudd	-2 142 961	-2 240 494	-97 533
Inngår ikke i beregningen av utsatt skatt	1 231 871	1 359 440	127 569
<b>Utsatt skattefordel (22 %)</b>	<b>0</b>	<b>0</b>	<b>0</b>

I henhold til God regnskapsskikk for små foretak balanseføres ikke utsatt skattefordel.



## Note 4 Bankinnskudd

Innestående midler på skattetrekkskonto (bundne midler) er på kr. 72 831.

Til sikkerhet overfor direktoratet er det bundet et beløp på kr 300 498

## Note 5 Aksjonærer

### AKSJEKAPITALEN I EVJEN GRANITT AS PR. 31.12 BESTÅR AV:

	Antall	Pålydende	Bokført
Ordinære aksjer	8 853	300,0	2 655 900
<b>Sum</b>	<b>8 853</b>		<b>2 655 900</b>

### EIERSTRUKTUR

De største aksjonærene i % pr. 31.12 var:

	Ordinære	Eierandel	Stemmeandel
Vidar Karl Johansen	2 474	27,9	27,9
Aage Iversen Invest AS	1 257	14,2	14,2
Beiarn Kommune	1 149	13,0	13,0
Jørn Viggo Kristoffersen	1 127	12,7	12,7
Biro Holding AS	723	8,2	8,2
E.r Johansen Holding AS	620	7,0	7,0
Roy Rognan Invest AS	394	4,5	4,5
Egil Jarle Jenssen	333	3,8	3,8
Roy Arne Strøm	250	2,8	2,8
Jim Stian Johansen	211	2,4	2,4
Jim Stian Johansen	100	1,1	1,1
Sverre Birger Willumsen	100	1,1	1,1
<b>Sum &gt;1% eierandel</b>	<b>8 638</b>	<b>97,6</b>	<b>97,6</b>
Sum øvrige	215	2,4	2,4
<b>Totalt antall aksjer</b>	<b>8 853</b>	<b>100,0</b>	<b>100,0</b>

### AKSJER OG OPSJONER EIET AV MEDLEMMER I STYRET OG DAGLIG LEDER:

Navn	Verv	Ordinære
Vidar Karl Johansen	daglig leder	2 474
Jim Stian Johansen	nestleder	211
<b>Totalt antall aksjer</b>		<b>2 685</b>

## Note 6 Egenkapital

	Aksjekapital	Annen egenkapital	Sum egenkapital
Pr. 31.12.2020	2 655 900	749 734	3 405 634
Årets resultat		127 569	127 569
<b>Pr 31.12.2021</b>	<b>2 655 900</b>	<b>877 303</b>	<b>3 533 203</b>



## Note 7 Gjeld

	2021	2020
<b>Kortsiktig gjeld til kredittinstitusjoner</b>		
	329 130	188 362
Kassekreditt	<b>329 130</b>	<b>188 362</b>
<b>Sum</b>		
<b>Langsiktig gjeld</b>		
	9 811 489	9 980 887
Gjeld til kredittinstitusjoner	1 784 730	1 885 167
Annen langsiktig gjeld	<b>11 596 219</b>	<b>11 866 054</b>
<b>Sum</b>		
	0	7 485 000
Gjeld som forfaller mer enn 5 år frem i tid		
	10 140 619	10 169 249
Gjeld sikret ved pant	16 127 314	15 746 609
Balanseført verdi av eiendeler pantsatt for egen gjeld	<b>16 127 314</b>	<b>15 746 609</b>
<b>Sum</b>		