



ÅRSREGNSKAPET FOR REGNSKAPSÅRET 2018 - GENERELL INFORMASJON

Enheten

Organisasjonsnummer: 994 038 486
Organisasjonsform: Aksjeselskap
Foretaksnavn: VALLE VEKST AS
Forretningsadresse: 4748 RYSSTAD

Regnskapsår

Årsregnskapets periode: 01.01.2018 - 31.12.2018

Konsern

Morselskap i konsern: Nei

Regnskapsregler

Regler for små foretak benyttet: Ja
Benyttet ved utarbeidelsen av årsregnskapet til selskapet: Regnskapslovens alminnelige regler

Årsregnskapet fastsatt av kompetent organ

Bekreftet av representant for selskapet: Kent Michael Lund
Dato for fastsettelse av årsregnskapet: 24.05.2019

Grunnlag for avgivelse

År 2018: Årsregnskapet er elektronisk innlevert
År 2017: Tall er hentet fra elektronisk innlevert årsregnskap fra 2018

Det er ikke krav til at årsregnskapet m.v. som sendes til Regnskapsregisteret er undertegnet. Kontrollen på at dette er utført ligger hos revisor/enhetens øverste organ. Sikkerheten ivaretas ved at innsender har rolle/rettighet for innsending av årsregnskapet via Altinn, og ved at det bekreftes at årsregnskapet er fastsatt av kompetent organ.

Brønnøysundregistrene, 06.09.2020



Resultatregnskap

Beløp i: NOK	Note	2018	2017
RESULTATREKNESKAP			
Inntekter			
Salgsinntekt		12 000	303 178
Sum inntekter		12 000	303 178
Kostnader			
Varekostnad		38 186	195 772
Annen driftskostnad	1	48 024	65 306
Sum kostnader		86 210	261 078
Driftsresultat		-74 210	42 100
Finansinntekter og finanskostnader			
Anna renteinntekt		71	57
Sum finansinntekter		71	57
Annan rentekostnad		91 037	59 008
Sum finanskostnader		91 037	59 008
Netto finans		-90 966	-58 951
Ordinært resultat før skattekostnad		-165 176	-16 851
Ordinært resultat etter skattekostnad		-165 176	-16 851
Årsresultat		-165 176	-16 851
Årsresultat etter minoritetsinteresser		-165 176	-16 851
Overføringer og disponeringar			
Udekt tap	4	-142 625	
Overføringer annen egenkapital	4	-22 551	-16 851
Sum overføringer og disponeringar		-165 176	-16 851



Balanse

Beløp i: NOK	Note	2018	2017
BALANSE - EIGEDELAR			
Anleggsmiddel			
Immaterielle egedelar			
Sum anleggsmiddel		0	0
Omløpsmiddel			
Varer			
Bygg under oppføring	3	2 398 302	1 514 036
Sum varer		2 398 302	1 514 036
Bankinnskot, kontantar og liknande			
Bankinnskudd, kontanter o.l.		79 608	240 894
Sum bankinnskot, kontantar og liknande		79 608	240 894
Sum omløpsmiddel		2 477 911	1 754 930
SUM EIGEDELAR		2 477 911	1 754 930
BALANSE - EIGENKAPITAL OG GJELD			
Eigenkapital			
Innskoten eigenkapital			
Selskapskapital	4	100 000	100 000
Sum innskoten eigenkapital		100 000	100 000
Opptent eigenkapital			
Annen egenkapital	4		22 551
Udekt tap	4	142 625	
Sum opptent eigenkapital		-142 625	22 551
Sum eigenkapital		-42 625	122 551
Gjeld			
Langsiktig gjeld			



Balanse

Beløp i: NOK	Note	2018	2017
Anna langsiktig gjeld			
Øvrig langsiktig gjeld	3		1 501 552
Sum anna langsiktig gjeld			1 501 552
Sum langsiktig gjeld		0	1 501 552
Kortsiktig gjeld			
Gjeld til kredittinstitusjoner	3	2 202 000	
Leverandørgjeld		68 384	2 148
Skyldig offentlige avgifter			-41
Annen kortsiktig gjeld		250 152	128 720
Sum kortsiktig gjeld		2 520 536	130 827
Sum gjeld		2 520 536	1 632 379
SUM EIGENKAPITAL OG GJELD		2 477 911	1 754 930



**Årsregnskap 2018
for
Valle Vekst AS**

Organisasjonsnr. 994038486

Utarbeidet av:
Merkantil Service AS
Autorisert regnskapsførerselskap
Postboks 159
4662 KRISTIANSAND S
Organisasjonsnr. 916589085



Vaile Vekst AS

Resultatregnskap

	Note	2018	2017
DRIFTSINNEKTER OG DRIFTSKOSTNADER			
Driftsinntekter			
Salgsinntekt		12 000	303 178
Sum driftsinntekter		12 000	303 178
Driftskostnader			
Varekostnad		38 186	195 772
Annen driftskostnad	1	48 024	65 306
Sum driftskostnader		86 210	261 078
DRIFTSRESULTAT		(74 210)	42 100
FINANSINNEKTER OG FINANSKOSTNADER			
Finansinntekter			
Annen renteinntekt		71	57
Sum finansinntekter		71	57
Finanskostnader			
Annen rentekostnad		91 037	59 008
Sum finanskostnader		91 037	59 008
NETTO FINANSPOSTER		(90 966)	(58 951)
ORDINÆRT RES. FØR SKATTEKOSTNAD		(165 176)	(16 851)
Skattekostnad på ordinært resultat	2	0	0
ORDINÆRT RESULTAT		(165 176)	(16 851)
ÅRSRESULTAT		(165 176)	(16 851)
OVERF. OG DISPONERINGER			
Overføringer annen egenkapital	4	(22 551)	(16 851)
Fremføring av udekket tap	4	(142 625)	0
SUM OVERFØRINGER OG DISPONERINGER		(165 176)	(16 851)

Årsregnskap for Vaile Vekst AS

Organisasjonsnr. 994038486



Valle Vekst AS

Balanse pr. 31.12.2018

	Note	31.12.2018	31.12.2017
EIENDELER			
OMLØPSMIDLER			
Bygg under oppføring	3	2 398 302	1 514 036
Bankinnskudd, kontanter o.l.		79 608	240 894
SUM OMLØPSMIDLER		2 477 911	1 754 930
SUM EIENDELER		2 477 911	1 754 930




Valle Vekst AS


Balanse pr. 31.12.2018


	Note	31.12.2018	31.12.2017
EGENKAPITAL OG GJELD			
EGENKAPITAL			
Innskutt egenkapital			
Selskapskapital	4	100 000	100 000
Sum innskutt egenkapital		100 000	100 000
Opptjent egenkapital			
Annen egenkapital	4	0	22 551
Udekket tap	4	(142 625)	0
Sum opptjent egenkapital		(142 625)	22 551
SUM EGENKAPITAL		(42 625)	122 551
GJELD			
LANGSIKTIG GJELD			
Annen langsiktig gjeld			
Øvrig langsiktig gjeld	3	0	1 501 552
SUM LANGSIKTIG GJELD		0	1 501 552
KORTSIKTIG GJELD			
Gjeld til kredittinstitusjoner	3	2 202 000	0
Leverandørgjeld		68 384	2 148
Skyldig offentlige avgifter		0	(41)
Annen kortsiktig gjeld		250 152	128 720
SUM KORTSIKTIG GJELD		2 520 536	130 827
SUM GJELD		2 520 536	1 632 379
SUM EGENKAPITAL OG GJELD		2 477 911	1 754 930

Ryddal, den 24. mai 2019


Saavi S. Jr Nomeland
Styrets leder


Olav K Y Hovet
Styremedlem


Olav Berg
Styremedlem


Kent Michael Lund
Styremedlem

Årsregnskap for Valle Vekst AS

Organisasjonsnr. 994038486



Valle Vekst AS

Noter 2018

Regnskapsprinsipper:

Årsregnskapet er satt opp i samsvar med regnskapsloven og god regnskapsskikk for små foretak.

Inntektsføring

Inntektsføring ved salg av varer skjer på leveringstidspunktet. Tjenester inntektsføres i takt med utførelsen.

Anleggsmidler

Lineære avskrivninger over driftsmidlenes forventede økonomiske levetid er lagt til grunn ved beregning av avskrivningsbeløp.

Bygg under oppføring

Bygg under oppføring vurderes til kostpris eller til omsetningsverdi dersom denne er lavere.

Skatt

Skattekostnaden i resultatregnskapet omfatter periodens betalbare skatt som blir utlignet og forfaller til betaling i neste regnskapsår i tillegg til endring i utsatt skatt. Utsatt skatt er beregnet med skattesatsen ved utgangen av regnskapsåret (22 %) på grunnlag av skattereduserende og skatteøkende midlertidige forskjeller som eksisterer mellom regnskapsmessige og skattemessige verdier. I beregningen er det også medtatt ligningsmessig framførbart underskudd ved regnskapsårets utgang. Skatteøkende og skattereduserende midlertidige forskjeller som reverserer eller kan reversere i samme periode er utlignet og nettoført.

Pensjonsforpliktelser

Siden selskapet ikke har noen ansatte, er man ikke pliktig til å tegne pensjonsavtale etter Lov om Obligatorisk Tjenestepensjon. (OTP)

Note 1 - Lønnskostnad

Selskapet har ingen ansatte. Det er derfor ingen lønnskostnader i selskapet.

Ytelser til ledende personer og revisor

Det er ikke betalt lønn, honorar eller andre ytelser til styrets medlemmer. Selskapet har ikke gitt lån til eller stillet sikkerhet for aksjonær, styremedlem eller andre ledende ansatte.

Det er besluttet at selskapets årsregnskap ikke lenger skal revideres og man har således ikke hatt kostnader til revisjon.



Valle Vekst AS

Noter 2018

Note 2 - Skattekostnad

Spesifikasjon av årets skattegrunnlag:	2018
Resultat før skattekostnader	-165 176
Inntekt	-165 176

Spesifikasjon av årets skattekostnad:	2018
Beregnet skatt av årets resultat	0
= Sum betalbar skatt	0
= Ordinær skattekostnad	0
Betalbar skatt i balansen består av:	
= Betalbar skatt i balansen	0

Midlertidige forskjeller og balanseført utsatt skatt

	2018	2017
- Fremførbart skattemessig underskudd	180 394	15 218
Sum negative skatteøkende forskjeller	180 394	15 218
Forskj. som ikke inngår i beregning av utsatt skatt	180 394	15 218

Note 3 - Øvrig langsiktig gjeld

Gjeldspost med forfall senere enn 5 år fra balansedagen utgjør pr 31.12. i år kr 0 og pr 31.12. i fjor kr 0.

Pantsettelse	I år	I fjor
Gjeld sikret med pant	2 202 000	1 501 552
Bygg under oppføring for videresalg	2 398 302	1 514 036



Valle Vekst AS

Noter 2018

Note 4 - Egenkapital

	Aksjekapital / selskapskapital	Annen egenkapital	Sum egenkapital
Pr 1.1.	100 000	22 551	122 551
Anvendt til årsresultat		-165 176	-165 176
Pr 31.12.	100 000	-142 625	-42 625

Aksjekapitalen er tapt. Styret er kjent med situasjonen og mener det er grunnlag for fortsatt drift. Selskapet har satt opp en tomannsbolig der den ene leiligheten er solgt. Styret anser det sannsynlig at den andre leiligheten blir solgt for en sum som fører til at egenkapitalen igjen blir positiv.

Selskapet har 100 aksjer pålydende kr 1 000 pr. aksje, samlet aksjekapital utgjør kr 100 000. Selskapet har 5 aksjonærer som eier mer enn 5% av aksjene eller har styreverv i selskapet.

Navn	Foretaksnr	Antall	Eierandel
Nomeland Anl. mask. AS, styreleder er aksjonær	914 664 837	20	20,00 %
Bergsam AS, styremedlem er aksjonær	986 180 206	20	20,00 %
Knut Hovet Inst. AS, styremedlem er aksjonær	955 467 035	20	20,00 %
Setesdalsbygg AS, styremedlem er aksjonær	983 787 452	20	20,00 %
T. Bjørnará AS, styremedlem er aksjonær	986 857 095	20	20,00 %