



## ÅRSREGNSKAPET FOR REGNSKAPSÅRET 2024 - GENERELL INFORMASJON

### Enheten

Organisasjonsnummer: 966 777 001  
Organisasjonsform: Aksjeselskap  
Foretaksnavn: KELVIN AS  
Forretningsadresse: Malmskriverveien 35  
1337 SANDVIKA

### Regnskapsår

Årsregnskapets periode: 01.01.2024 - 31.12.2024

### Konsern

Morselskap i konsern: Nei

### Regnskapsregler

Regler for små foretak benyttet: Nei  
Benyttet ved utarbeidelsen av årsregnskapet til selskapet: Regnskapslovens alminnelige regler

### Årsregnskapet fastsatt av kompetent organ

Bekreftet av representant for selskapet: BHL DA  
Dato for fastsettelse av årsregnskapet: 13.03.2025

### Grunnlag for avgivelse

År 2024: Årsregnskapet er elektronisk innlevert  
År 2023: Tall er hentet fra elektronisk innlevert årsregnskap fra 2024

*Det er ikke krav til at årsregnskapet m.v. som sendes til Regnskapsregisteret er undertegnet. Kontrollen på at dette er utført ligger hos revisor/enhetens øverste organ. Sikkerheten ivaretas ved at innsender har rolle/rettighet for innsending av årsregnskapet via Altinn, og ved at det bekreftes at årsregnskapet er fastsatt av kompetent organ.*

Brønnøysundregistrene, 15.05.2025



## Resultatregnskap

Beløp i: NOK	Note	2024	2023
<strong>RESULTATREGNSKAP</strong>			
<strong>Inntekter</strong>			
Salgsinntekt	1, 2	329 266 361	326 397 409
Annen driftsinntekt		454 463	2 859 684
<strong>Sum inntekter</strong>		<strong>329 720 824</strong>	<strong>329 257 093</strong>
<strong>Kostnader</strong>			
Varekostnad	1, 2, 3, 4	276 673 298	276 688 444
Lønnskostnad	5	29 929 607	26 845 836
Avskrivning av driftsmidler og immaterielle eiendeler	1, 2, 6	522 937	362 155
Annen driftskostnad	1, 2, 3, 5, 7	13 999 421	12 988 162
<strong>Sum kostnader</strong>		<strong>321 125 262</strong>	<strong>316 884 598</strong>
<strong>Driftsresultat</strong>		<strong>8 595 562</strong>	<strong>12 372 495</strong>
<strong>Finansinntekter og finanskostnader</strong>			
Annen renteinntekt	8	429 537	93 562
Annen finansinntekt	8, 9	41 822	40 025
Verdiøkning markedsbaserte omløpsmidler	8	11 985	
<strong>Sum finansinntekter</strong>		<strong>483 343</strong>	<strong>133 587</strong>
Verdireduksjon markedsbaserte omløpsmidler	9		-16 989
Annen rentekostnad	8	36 059	70 917
Annen finanskostnad	8, 9	20 779	51 123
<strong>Sum finanskostnader</strong>		<strong>56 838</strong>	<strong>105 051</strong>
<strong>Netto finans</strong>		<strong>426 505</strong>	<strong>28 536</strong>
<strong>Resultat før skattekostnad</strong>		<strong>9 022 067</strong>	<strong>12 401 031</strong>
Skattekostnad på resultat	10	2 008 328	2 753 440
<strong>Årsresultat</strong>	11	<strong>7 013 739</strong>	<strong>9 647 591</strong>
<strong>Årsresultat etter minoritetsinteresser</strong>		<strong>7 013 739</strong>	<strong>9 647 591</strong>



## Resultatregnskap

<b>Beløp i: NOK</b>	<b>Note</b>	<b>2024</b>	<b>2023</b>
<b>Totalresultat</b>		<b>7 013 739</b>	<b>9 647 591</b>
<b>Overføringer og disponeringer</b>			
Ordinært utbytte		4 900 000	6 751 675
Avsatt til annen egenkapital		2 113 739	2 895 916
<b>Sum overføringer og disponeringer</b>		<b>7 013 739</b>	<b>9 647 591</b>



## Balanse

Beløp i: NOK	Note	2024	2023
<b>BALANSE - EIENDELER</b>			
<b>Anleggsmidler</b>			
<b>Immaterielle eiendeler</b>			
Utsatt skattefordel	2, 10	277 057	262 890
<b>Sum immaterielle eiendeler</b>		<b>277 057</b>	<b>262 890</b>
<b>Varige driftsmidler</b>			
Tomter, bygninger o.a. fast eiendom	6		
Maskiner og anlegg	6	801 911	264 875
Skip og flytende installasjoner	6		
Driftsløsøre, inventar o.a. utstyr	2, 6, 12	311 331	443 020
<b>Sum varige driftsmidler</b>	6	<b>1 113 241</b>	<b>707 894</b>
Andre langsiktige fordringer	12		
<b>Sum anleggsmidler</b>		<b>1 390 298</b>	<b>970 784</b>
<b>Omløpsmidler</b>			
<b>Varer</b>			
<b>Sum varer</b>	2, 4, 12	<b>5 383 359</b>	<b>7 843 435</b>
<b>Fordringer</b>			
Kundefordringer	3, 12, 13	65 483 833	46 194 443
Andre kortsiktige fordringer		-33 291	1 099 084
<b>Sum fordringer</b>	2, 12	<b>65 450 542</b>	<b>47 293 527</b>
<b>Investeringer</b>			
Aksjer og andeler i foretak i samme konsern	9		
Markedsbaserte aksjer	9	200 360	188 375
Markedsbaserte obligasjoner	9		
Andre markedsbaserte finansielle instrumenter	9		
Andre finansielle instrumenter	9		
<b>Sum investeringer</b>		<b>200 360</b>	<b>188 375</b>



### Balanse

Beløp i: NOK	Note	2024	2023
<b>Bankinnskudd, kontanter og lignende</b>			
Bankinnskudd, kontanter o.l.	14	23 198 236	26 466 848
<b>Sum bankinnskudd, kontanter og lignende</b>		<b>23 198 236</b>	<b>26 466 848</b>
<b>Sum omløpsmidler</b>		<b>94 232 496</b>	<b>81 792 185</b>
<b>SUM EIENDELER</b>		<b>95 622 794</b>	<b>82 762 969</b>
 <b>BALANSE - EGENKAPITAL OG GJELD</b>			
<b>Egenkapital</b>			
<b>Innskutt egenkapital</b>			
Aksjekapital	15	2 000 000	2 000 000
Beholdning av egne aksjer	15		
<b>Sum innskutt egenkapital</b>		<b>2 000 000</b>	<b>2 000 000</b>
<b>Opptjent egenkapital</b>			
Annen egenkapital		21 655 100	19 541 361
Udisponert resultat			
<b>Sum opptjent egenkapital</b>		<b>21 655 100</b>	<b>19 541 361</b>
<b>Sum egenkapital</b>	11	<b>23 655 100</b>	<b>21 541 361</b>
<b>Gjeld</b>			
<b>Langsiktig gjeld</b>			
Utsatt skatt	10		
<b>Annen langsiktig gjeld</b>			
Gjeld til kredittinstitusjoner	12		
Langsiktig konserngjeld	12		
<b>Sum langsiktig gjeld</b>		<b>0</b>	<b>0</b>
<b>Kortsiktig gjeld</b>			
Leverandørgjeld	3	43 299 714	33 494 608
Betalbar skatt	10	2 022 495	2 748 068
Skyldig offentlige avgifter		9 901 755	7 836 760
Utbytte		4 900 000	6 751 675



## Balanse

<b>Beløp i: NOK</b>	<b>Note</b>	<b>2024</b>	<b>2023</b>
Annen kortsiktig gjeld	2, 12	11 843 729	10 390 497
<b>Sum kortsiktig gjeld</b>		<b>71 967 694</b>	<b>61 221 608</b>
<b>Sum gjeld</b>		<b>71 967 694</b>	<b>61 221 608</b>
<b>SUM EGENKAPITAL OG GJELD</b>		<b>95 622 794</b>	<b>82 762 969</b>



## Brønnøysundregistrene

### ÅRSREGNSKAP FOR REGNSKAPSÅRET 2024 - GENERELL INFORMASJON

Journalnummer: 2025 399530

#### Enheten

Organisasjonsnummer: 966 777 001  
Organisasjonsform: Aksjeselskap  
Foretaksnavn: KELVIN AS  
Forretningsadresse: Malmskriverveien 35  
1337 SANDVIKA

#### Regnskapsår

Årsregnskapets periode: 01.01.2024 - 31.12.2024

#### Konsern

Morselskap i konsern: Nei

#### Regnskapsregler

Regler for små foretak benyttet: Nei  
Benyttet ved utarbeidelsen av  
årsregnskapet til selskapet: Regnskapslovens alminnelige regler

#### Årsregnskapet fastsatt av kompetent organ

Bekreftet av representant for selskapet: BHL DA  
Dato for fastsettelse av årsregnskapet: 13.03.2025

#### Grunnlag for avgivelse

År 2024: Årsregnskap er elektronisk innlevert.  
År 2023: Tall er hentet fra elektronisk innlevert årsregnskap fra 2024.

*Det er ikke krav til at årsregnskapet m.v. som sendes til Regnskapsregisteret er undertegnet. Kontrollen på at dette er utført ligger hos revisor/enhetens øverste organ. Sikkerheten ivaretas ved at innsender har rolle/rettighet for innsending av årsregnskapet via Altinn, og ved at det bekreftes at årsregnskapet er fastsatt av kompetent organ.*

Brønnøysundregistrene, 14.05.2025



Organisasjonsnr: 966 777 001  
KELVIN AS

## RESULTATREGNSKAP

Beløp i: NOK	Note	2024	2023
<b>RESULTATREGNSKAP</b>			
<b>Inntekter</b>			
Salgsinntekt	1, 2	329 266 361	326 397 409
Annen driftsinntekt		454 463	2 859 684
<b>Sum inntekter</b>		<b>329 720 824</b>	<b>329 257 093</b>
<b>Kostnader</b>			
Varekostnad	1, 2, 3,	276 673 298	276 688 444
Lønnskostnad	5	29 929 607	26 845 836
Avskrivning av driftsmidler og immaterielle eiendeler	1, 2, 6	522 937	362 155
Annen driftskostnad	1, 2, 3,	13 999 421	12 988 162
<b>Sum kostnader</b>		<b>321 125 262</b>	<b>316 884 598</b>
<b>Driftsresultat</b>		<b>8 595 562</b>	<b>12 372 495</b>
<b>Finansinntekter og finanskostnader</b>			
Annen renteinntekt	8	429 537	93 562
Annen finansinntekt	8, 9	41 822	40 025
Verdiøkning markedsbaserte omløpsmidler	8	11 985	
<b>Sum finansinntekter</b>		<b>483 343</b>	<b>133 587</b>
Verdireduksjon markedsbaserte omløpsmidler	9		-16 989
Annen rentekostnad	8	36 059	70 917
Annen finanskostnad	8, 9	20 779	51 123
<b>Sum finanskostnader</b>		<b>56 838</b>	<b>105 051</b>
<b>Netto finans</b>		<b>426 505</b>	<b>28 536</b>
<b>Resultat før skattekostnad</b>		<b>9 022 067</b>	<b>12 401 031</b>
Skattekostnad på resultat	10	2 008 328	2 753 440
<b>Årsresultat</b>	11	<b>7 013 739</b>	<b>9 647 591</b>
<b>Årsresultat etter minoritetsinteresser</b>		<b>7 013 739</b>	<b>9 647 591</b>
<b>Totalresultat</b>		<b>7 013 739</b>	<b>9 647 591</b>
<b>Overføringer og disponeringer</b>			
Ordinært utbytte		4 900 000	6 751 675
Avsatt til annen egenkapital		2 113 739	2 895 916
<b>Sum overføringer og disponeringer</b>		<b>7 013 739</b>	<b>9 647 591</b>





Organisasjonsnr: 966 777 001  
KELVIN AS

## BALANSE

Beløp i: NOK	Note	2024	2023
<b>BALANSE - EIENDELER</b>			
<b>Anleggsmidler</b>			
<b>Immaterielle eiendeler</b>			
Utsatt skattefordel	2, 10	277 057	262 890
<b>Sum immaterielle eiendeler</b>		<b>277 057</b>	<b>262 890</b>
<b>Varige driftsmidler</b>			
Tomter, bygninger o.a. fast eiendom	6		
Maskiner og anlegg	6	801 911	264 875
Skip og flytende installasjoner	6		
Driftsløsøre, inventar o. a. utstyr	2, 6, 12	311 331	443 020
<b>Sum varige driftsmidler</b>	<b>6</b>	<b>1 113 241</b>	<b>707 894</b>
Andre langsiktige fordringer	12		
<b>Sum anleggsmidler</b>		<b>1 390 298</b>	<b>970 784</b>
<b>Omløpsmidler</b>			
<b>Varer</b>			
<b>Sum varer</b>	<b>2, 4, 12</b>	<b>5 383 359</b>	<b>7 843 435</b>
<b>Fordringer</b>			
Kundefordringer	3, 12, 13	65 483 833	46 194 443
Andre kortsiktige fordringer		-33 291	1 099 084
<b>Sum fordringer</b>	<b>2, 12</b>	<b>65 450 542</b>	<b>47 293 527</b>
<b>Investeringer</b>			
Aksjer og andeler i foretak i samme konsern	9		
Markedsbaserte aksjer	9	200 360	188 375
Markedsbaserte obligasjoner	9		
Andre markedsbaserte finansielle instrumenter	9		
Andre finansielle instrumenter	9		
<b>Sum investeringer</b>		<b>200 360</b>	<b>188 375</b>
<b>Bankinnskudd, kontanter og lignende</b>			
Bankinnskudd, kontanter o. l.	14	23 198 236	26 466 848
<b>Sum bankinnskudd, kontanter og lignende</b>		<b>23 198 236</b>	<b>26 466 848</b>
<b>Sum omløpsmidler</b>		<b>94 232 496</b>	<b>81 792 185</b>



<b>SUM EIENDELER</b>		<b>95 622 794</b>	<b>82 762 969</b>
<b>BALANSE - EGENKAPITAL OG GJELD</b>			
<b>Egenkapital</b>			
<b>Innskutt egenkapital</b>			
Aksjekapital	15	2 000 000	2 000 000
Beholdning av egne aksjer	15		
<b>Sum innskutt egenkapital</b>		<b>2 000 000</b>	<b>2 000 000</b>
<b>Opptjent egenkapital</b>			
Annen egenkapital		21 655 100	19 541 361
Udisponert resultat			
<b>Sum opptjent egenkapital</b>		<b>21 655 100</b>	<b>19 541 361</b>
<b>Sum egenkapital</b>	<b>11</b>	<b>23 655 100</b>	<b>21 541 361</b>
<b>Gjeld</b>			
<b>Langsiktig gjeld</b>			
Utsatt skatt	10		
<b>Annen langsiktig gjeld</b>			
Gjeld til			
kredittinstitusjoner	12		
Langsiktig konserngjeld	12		
<b>Sum langsiktig gjeld</b>		<b>0</b>	<b>0</b>
<b>Kortsiktig gjeld</b>			
Leverandørgjeld	3	43 299 714	33 494 608
Betalbar skatt	10	2 022 495	2 748 068
Skyldig offentlige avgifter		9 901 755	7 836 760
Utbytte		4 900 000	6 751 675
Annen kortsiktig gjeld	2, 12	11 843 729	10 390 497
<b>Sum kortsiktig gjeld</b>		<b>71 967 694</b>	<b>61 221 608</b>
<b>Sum gjeld</b>		<b>71 967 694</b>	<b>61 221 608</b>
<b>SUM EGENKAPITAL OG GJELD</b>		<b>95 622 794</b>	<b>82 762 969</b>



Organisasjonsnr: 966 777 001  
KELVIN AS

NOTEOPPLYSNINGER - SELSKAP - alle poster oppgitt i hele tall

## Note

Antall årsverk i regnskapsåret  
23.08

<u>Sum</u>	<u>Beløp</u>
<u>Balanseført verdi 31.12.</u>	<u>Varige driftsmidler Immaterielle eiend.</u>

## Konsernregnskap

Morselskapet sitt navn

Forretningskontor for morselskapet

## Begrunnelse for at datterselskap er utelatt fra konsolideringen

<u>Samlet beløp - tilknyttet selskap</u>	<u>Årets</u>	<u>Fjorårets</u>
--	--------------	------------------

<u>Samlet beløp - foretak i samme konsern</u>	<u>Årets</u>	<u>Fjorårets</u>
---	--------------	------------------

<u>Samlet beløp - foretak i samme konsern</u>	<u>Årets</u>	<u>Fjorårets</u>
---	--------------	------------------

<u>Samlet beløp - felles kontrollert virksomhet</u>	<u>Årets</u>	<u>Fjorårets</u>
---	--------------	------------------

<u>Pantstillelse</u>	<u>Beløp</u>
----------------------	--------------

<u>Beholdning av egne aksjer</u>	<u>Antall</u>	<u>Pålydende</u>	<u>Andel av aksjek.</u>
----------------------------------	---------------	------------------	-------------------------



Bypass Signing  
Trond Dolvik  
2025-03-13

Til generalforsamlingen i  
Kelvin AS

BHL DA  
Elias Smiths vei 24  
1337 Sandvika

Org. nr.: 992 768 061

Telefon: 66 85 59 00  
E-post: [td@bhl.no](mailto:td@bhl.no)  
Internett: [www.bhl.no](http://www.bhl.no)

Medlemmer av  
Den norske Revisorforening

Ansvarlig revisor:  
Trond Dolvik

## UAVHENGIG REVISORS BERETNING

### Konklusjon

Vi har revidert Kelvin AS' årsregnskap som viser et overskudd på kr. 7 013 739. Årsregnskapet består av balanse per 31. desember 2024, resultatregnskap og kontantstrømpstilling for regnskapsåret avsluttet per denne datoen og noter til årsregnskapet, herunder et sammendrag av viktige regnskapsprinsipper.

Etter vår mening

- oppfyller årsregnskapet gjeldende lovkrav, og
- gir årsregnskapet et rettviseende bilde av selskapets finansielle stilling per 31. desember 2024 og av dets resultat og kontantstrømmer for regnskapsåret avsluttet per denne datoen i samsvar med regnskapslovens regler og god regnskapsskikk i Norge.

### Grunnlag for konklusjonen

Vi har gjennomført revisjonen i samsvar med International Standards on Auditing (ISA-ene). Våre oppgaver og plikter i henhold til disse standardene er beskrevet nedenfor under Revisors oppgaver og plikter ved revisjonen av årsregnskapet. Vi er uavhengige av selskapet i samsvar med kravene i relevante lover og forskrifter i Norge og International Code of Ethics for Professional Accountants (inkludert internasjonale uavhengighetsstandarder) utstedt av the International Ethics Standards Board for Accountants (IESBA-reglene), og vi har overholdt våre øvrige etiske forpliktelser i samsvar med disse kravene. Innhentet revisjonsbevis er etter vår vurdering tilstrekkelig og hensiktsmessig som grunnlag for vår konklusjon.

### Øvrig informasjon

Styret og daglig leder (ledelsen) er ansvarlige for informasjonen i årsberetningen. Vår konklusjon om årsregnskapet ovenfor dekker ikke informasjonen i årsberetningen.

I forbindelse med revisjonen av årsregnskapet er det vår oppgave å lese årsberetningen. Formålet er å vurdere hvorvidt det foreligger vesentlig inkonsistens mellom årsberetningen og årsregnskapet og den kunnskap vi har opparbeidet oss under revisjonen av årsregnskapet, eller hvorvidt informasjon i årsberetningen ellers fremstår som vesentlig feil. Vi har plikt til å rapportere dersom årsberetningen fremstår som vesentlig feil. Vi har ingenting å rapportere i så henseende.

Basert på kunnskapen vi har opparbeidet oss i revisjonen, mener vi at årsberetningen



BHL DA is a member firm of the "Nexia International" network. Nexia International Limited does not deliver services in its own name or otherwise. Nexia International Limited and the member firms of the Nexia International network (including those members which trade under a name which includes the word NEXIA) are not part of a worldwide partnership. Nexia International Limited does not accept any responsibility for the commission of any act, or omission to act by, or the liabilities of, any of its members. Each member firm within the Nexia International network is a separate legal entity. Nexia International Limited does not accept liability for any loss arising from any action taken, or omission, on the basis of the content in this publication or any documentation and external links provided. The trademarks NEXIA INTERNATIONAL, NEXIA and the NEXIA logo are owned by Nexia International Limited and used under licence. References to Nexia or Nexia International are to Nexia International Limited or to the "Nexia International" network of firms, as the context may dictate. For more information, visit [www.nexia.com](http://www.nexia.com).



- 2 -

- er konsistent med årsregnskapet og
- inneholder de opplysninger som skal gis i henhold til gjeldende lovkrav.

### Ledelsens ansvar for årsregnskapet

Ledelsen er ansvarlig for å utarbeide årsregnskapet og for at det gir et rettviseende bilde i samsvar med regnskapslovens regler og god regnskapsskikk i Norge. Ledelsen er også ansvarlig for slik intern kontroll som den finner nødvendig for å kunne utarbeide et årsregnskap som ikke inneholder vesentlig feilinformasjon, verken som følge av misligheter eller utilsiktede feil.

Ved utarbeidelsen av årsregnskapet må ledelsen ta standpunkt til selskapets evne til fortsatt drift og opplyse om forhold av betydning for fortsatt drift. Forutsetningen om fortsatt drift skal legges til grunn for årsregnskapet så lenge det ikke er sannsynlig at virksomheten vil bli avviklet.

### Revisors oppgaver og plikter ved revisjonen av årsregnskapet

Vårt mål er å oppnå betryggende sikkerhet for at årsregnskapet som helhet ikke inneholder vesentlig feilinformasjon, verken som følge av misligheter eller utilsiktede feil, og å avgi en revisjonsberetning som inneholder vår konklusjon. Betryggende sikkerhet er en høy grad av sikkerhet, men ingen garanti for at en revisjon utført i samsvar med ISA-ene, alltid vil avdekke vesentlig feilinformasjon som eksisterer. Feilinformasjon kan oppstå som følge av misligheter eller utilsiktede feil. Feilinformasjon er å anse som vesentlig dersom den enkeltvis eller samlet med rimelighet kan forventes å påvirke økonomiske beslutninger som brukerne foretar på grunnlag av årsregnskapet.

For videre beskrivelse av revisors oppgaver og plikter vises det til <https://www.revisorforeningen.no/revisjonsberetninger>

Sandvika, 13.03.2025

**BHL DA**

*Denne beretningen er elektronisk signert.*

Trond Dolvik  
Statsautorisert revisor



# Årsregnskap 2024

## Kelvin AS

Resultatregnskap  
Balanse  
Kontantstrøm  
Noter til regnskapet

Org.nr.: 966 777 001



## Årsberetning 2024

### VIRKSOMHETENS ART

Kelvin AS er en landsdekkende prosjektleverandør innen kulde, klima og energi, som leverer og installerer kulde- og varmesystemer for supermarkedssegmentet, industri og næringsbygg. Bedriftens virksomhet foregår i Norge. Som totalleverandør leverer Kelvin komplette installasjoner i henhold til myndighetenes krav. Anleggene følges opp med serviceavtaler og øvrige servicetjenester. Firmaets kontorer ligger i Sandvika, Bærum kommune. Det er eget avdelingskontor i Brumunddal, Ringsaker kommune.

Kelvin er eid 60% av Wica Cold AB. Wica Cold, og deres datterselskaper, inngår i Arneg konsernets konsernregnskap, under Arneg Spa.

### FORTSATT DRIFT

I samsvar med regnskapslovens § 3-3a bekreftes det at forutsetningen om fortsatt drift er til stede og at denne forutsetningen er lagt til grunn ved utarbeidelsen av regnskapet.

### FREMTIDIG UTVIKLING

Ordrereserven ved årsskiftet 2024/25 er på nivå med foregående år. Det forventes stabil utvikling av omsetning, og resultat på linje med foregående år og dette er lagt til grunn ved utarbeidelse av budsjettet for 2025.

De høye strømprisene i 2022 og 2023 har gitt Kelvins kundegruppe insentiver til å fremme og forsere arbeidet med energisparing og overgang til utstyr med lavere energiforbruk. Utfasingen av såkalte f-gasser foregår fortsatt og bidrar til etterspørsel etter nye miljøvennlige løsninger. Utfasing av f-gasser kan bli ytterligere påskyndet av arbeid i EU som tar sikte på et forbud mot PFAS. Kelvin er godt posisjonert til å bidra både med løsninger og produkter for å tilfredsstille kundene innenfor arbeidet med lavere miljøpåvirkning og energisparing. Styret mener dette gir grunnlag til å opprettholde driften på samme nivå som foregående år, selv med usikker global vekst og økende rentekostnader for våre kunder.

Selskapet vurderer at generelt økt fokus i samfunnet på bærekraftige og miljøbesparende løsninger i tråd med FNs klimamål gir langsiktige positive drivere for Kelvins løsninger og tjenester.

### REDEGJØRELSE FOR ÅRSREGNSKAPET

Sum driftsinntekter for Kelvin AS i 2024 ble MNOK 329,7 mot MNOK 329,2 i 2023. Dette innebærer en økning på 0,1 %.

EBITDA for Kelvin AS ble MNOK 8,6 i 2024 mot MNOK 12,3 i 2023. Dette innebærer en endring på -30,5 %. Nedgangen skyldes

hovedsakelig økte personalkostnader +11,5% og kostnader knyttet til nytt personal. Samt investering i nytt ERP system i år 2024. Kelvins tilstedeværelse i nye markedsområder bidrar også til et godt resultat. Samtidig har dekningsbidraget vært under press som følge av økende varekostnader og sterk konkurranse gjennom hele året. Kelvin har satsset på å kunne tilby dyktige fagpersoner og fremtidsrettede bærekraftige produkter/løsninger og forankrer sin posisjon med stabil vekst og resultater. Det regnskapsmessige overskuddet etter skatt for 2024 ble på MNOK 7,0 mot MNOK 9,6 i 2023. Dette innebærer en endring på -27,3 %. Selskapet har positiv kontantstrøm fra drift og tilfredsstillende likviditet. Forskjellene mellom driftsresultat og kontantstrøm fra operasjonelle aktiviteter skyldes i all hovedsak endringer i arbeidskapitalen. Selskapet slettet kassekreditten i februar 2024.

Selskapets varelager ble redusert fra kr 7.843.435, - (2023), - til kr 5.383.359, - (2024). Selskapets totale gjeld økte fra kr 61.221.608, - i 2023 til kr 71.967.694, - i 2024, dette skyldes i hovedsak en økning i omsetning i desember 2024 på 48,8% mot samme periode i forrige år. Bedriften har per 31/12-24 ingen langsiktige gjeldsforpliktelser.

Styret kjenner ikke til noen forhold av viktighet for å bedømme selskapets stilling og resultat som ikke fremgår av årsregnskapet med noter. Det foreligger p.t. ingen tvister for selskapet. Styret mener at



Årsregnskapet gir et rettviseende bilde av selskapets eiendeler og gjeld, finansielle stilling og resultat.

#### Årsresultat og disponering av overskuddet

Styret har gjort grundige vurderinger av selskapets likviditetssituasjon og vurderer den som tilfredsstillende. Styret har på denne basis funnet det forsvarlig å foreslå et utbytte på NOK 4.900.000,-, resterende årsoverskudd er overført til annen egenkapital.

Selskapet har ved årsskiftet en egenkapitalandel på 24,7% mot 26,0% året før.

#### HENDELSER ETTER BALANSEDAGEN

Det er ikke inntruffet forhold etter regnskapsårets slutt som etter styrets syn har betydning ved bedømmelse av årsregnskapet.

#### FINANSIELL RISIKO

##### *Overordnet om målsetning og strategi*

Selskapet er eksponert for finansiell risiko på ulike områder. Målsettingen er å avdempe den finansielle risikoen i størst mulig grad. Selskapets nåværende strategi innbefatter ikke bruk av finansielle instrumenter.

Styret er godt kjent med den risiko som selskapet er eksponert for i sin virksomhet. Markedet er preget av konkurranse om oppdragene. Selskapet er eksponert for de faktorer som påvirker kundene, de større matvarekjedene, deres investeringsvilje og behov.

##### *Markedsrisiko/valutarisiko*

Selskapet er eksponert for endringer i valutarisiko opp mot Euro og SEK knyttet til varekjøp. Denne risikoen begrenses med de inngåtte kundeavtaler og i avtaler med leverandører.

##### *Kredittrisiko*

Risiko for at kunder ikke har økonomisk evne til å oppfylle sine forpliktelser er til stede, men anses som lav. Selskapet vurderer kredittrisiko som lav fordi det historisk sett har vært lite tap på fordringer. Styret er av den oppfatning at selskapet har etablert gode rutiner for styring, rapportering og kontroll. Det er gjennomført forsterket oppfølging av kundefordringer i 2024 som en følge av svekket økonomisk situasjon for flere av våre kunder.

##### *Likviditetsrisiko*

Likviditeten i selskapet vurderes som tilfredsstillende. Forfallstidspunkter for kundefordringer opprettholdes. Selskapet er påpasselig med forhandlinger om betalingsbetingelser fra leverandører, og inngår faktureringsplaner for større prosjekter.

#### ARBEIDSMILJØ, LIKESTILLING OG DISKRIMINERING

Styret anser arbeidsmiljøet i selskapet som godt. Det er ikke iverksatt spesielle tiltak i denne forbindelse. Ansatte i virksomheten har ikke vært utsatt for ulykker eller skader i forbindelse med utførelsen av sitt arbeid. Sykefraværet siste år har vært på totalt 39 dager, som utgjør ca. 0,73% av total arbeidstid i regnskapsåret. Det er ikke registrert langtids sykefravær i 2024. Kelvin er tilsluttet bedriftshelsetjeneste, og tilbyr sine ansatte årlig helseundersøkelse og influensavaksinering. Alle ansatte har også tilgang til privat behandling via forsikringsavtale.

Kelvin AS praktiserer full likestilling mellom kvinner og menn, og har innarbeidet en personalpolitikk som anses for å være

kjønnsnøytral på alle områder. Med likestilling menes likeverd, like muligheter og like rettigheter. Selskapet hadde ved årets utløp 24 ansatte (4 kvinner og 20 menn). Kelvin vil i fremtidige rekrutteringer arbeide for en økt kvinneandel i bedriften.



Selskapet arbeider aktivt for å forhindre diskriminering som følge av nedsatt funksjonsevne, etnisitet, nasjonal opprinnelse, hudfarge, religion eller livssyn. Aktivitetene omfatter blant annet rekruttering, lønns- og arbeidsvilkår, fremmelse, utviklingsmuligheter og beskyttelse mot trakassering.

Kelvin iverksatte i 2023 og har fortsatt arbeidet med kartlegging av leverandører og utført aktsomhetsvurderinger etter åpenhetslovens paragraf 4 for å tilfredsstille kravene satt i åpenhetsloven. En redegjørelse for vurderingene er tilgjengelig på bedriftens nettsider: <https://www.kelvinas.no/om-oss/>

## YTRE MILJØ

Selskapet driver ikke virksomhet som forurensar det ytre miljøet, men selskapet har som ambisjon å bidra positivt til bærekraftige løsninger for sin bransje. Kelvin AS bidrar miljømessig positivt til å redusere utslipp av syntetiske kuldemedier ved å bygge om gamle kuldeanlegg til anlegg med naturlige kuldemedium. Året var nok et godt år for installasjon av slike anlegg, og med nedtrapping og destruering av gamle syntetiske, miljøskadelige kuldemedier. Fokuset på PFAS problematikken tilknyttet ulike HFK kuldemedier tas på alvor av Kelvin, og kuldemedier som kan brytes ned til PFAS benyttes ikke i Kelvins prosjektledanser. Kelvins leveranser bidrar også til å redusere energiforbruket til våre kunder. Det viktigste miljøforholdet for Kelvin knytter seg til å bidra til trygg fjerning av HFK kuldemedier og leveranser av energisparende løsninger til våre kunder.

Selskapet har gode rutiner for håndtering av avfall og er tilknyttet Renas og Grønt punkt for resirkulering av produktene bedriften leverer. Brukt kuldemedium av HKF type blir sendt inn til stiftelsen Returgass for behandling destruksjon.

Fra 1. mars 2021 ble det innført nye krav om Eco design og energiklassifisering av kjøle- og frysedisker til dagligvareforretninger. Kelvin leverer produkter ihht. Eco designforskriften.


## STYREANSVARSFORIKRING


Det er for regnskapsåret 2024 tegnet forsikring for styreansvar og daglig leders ansvar i felles forsikring med morselskapet.

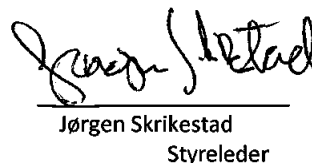
## FORSKNING OG UTVIKLING

Det er for regnskapsåret 2024 ikke iverksatt egne aktiviteter i forbindelse med forskning og utvikling. På flere av våre pågående leveranseprosjekter er det tilrettelagt for gjennomføring av studentoppgaver for studenter fra NTNU og teknisk fagskole i Trondheim.

Sandvika, 13.03.2025  
Styret i Kelvin AS

  
Karl Magnus Niklas Rindhagen  
Styremedlem

  
Kristin Brown  
Styremedlem

  
Jørgen Skrikestad  
Styreleder



## Resultatregnskap

### Kelvin AS

<b>Driftsinntekter og driftskostnader</b>	<b>Note</b>	<b>2024</b>	<b>2023</b>
Salgsinntekt	1, 2	329 266 361	326 397 409
Annen driftsinntekt		454 463	2 859 684
<b>Sum driftsinntekter</b>		<b>329 720 824</b>	<b>329 257 093</b>
Varekostnad	1, 2, 3, 4	276 673 298	276 688 444
Lønnskostnad	5	29 929 607	26 845 836
Avskrivning av driftsmidler og immaterielle eiendeler	1, 2, 6	522 937	362 155
Annen driftskostnad	1, 2, 3, 5, 7	13 999 421	12 988 162
<b>Sum driftskostnader</b>		<b>321 125 262</b>	<b>316 884 598</b>
<b>Driftsresultat</b>		<b>8 595 562</b>	<b>12 372 495</b>
<b>Finansinntekter og finanskostnader</b>			
Annen renteinntekt	8	429 537	93 562
Annen finansinntekt	8, 9	41 822	40 025
Verdipøkning markedsbaserte omløpsmidler	8	11 985	0
Verdireduksjon markedsbaserte omløpsmidler	9	0	-16 989
Annen rentekostnad	8	36 059	70 917
Annen finanskostnad	8, 9	20 779	51 123
<b>Resultat av finansposter</b>		<b>426 505</b>	<b>28 536</b>
Resultat før skattekostnad		9 022 067	12 401 031
Skattekostnad på resultat	10	2 008 328	2 753 440
<b>Resultat</b>		<b>7 013 739</b>	<b>9 647 591</b>
<b>Ekstraordinære inntekter og kostnader</b>			
<b>Årsresultat</b>	<b>11</b>	<b>7 013 739</b>	<b>9 647 591</b>
<b>Overføringer</b>			
Avsatt til utbytte		4 900 000	6 751 675
Avsatt til annen egenkapital		2 113 739	2 895 916
<b>Sum overføringer</b>		<b>7 013 739</b>	<b>9 647 591</b>



## Balanse

### Kelvin AS

<b>Eiendeler</b>	<b>Note</b>	<b>2024</b>	<b>2023</b>
<b>Anleggsmidler</b>			
<b>Immaterielle eiendeler</b>			
Utsatt skattefordel	2, 10	277 057	262 890
<b>Sum immaterielle eiendeler</b>		<b>277 057</b>	<b>262 890</b>
<b>Varige driftsmidler</b>			
Maskiner og anlegg	6	801 911	264 875
Driftsløsøre, inventar o.a. utstyr	2, 6, 12	311 331	443 020
<b>Sum varige driftsmidler</b>	<b>6</b>	<b>1 113 241</b>	<b>707 894</b>
<b>Sum anleggsmidler</b>		<b>1 390 298</b>	<b>970 784</b>
<b>Omløpsmidler</b>			
Lager av varer og annen beholdning	2, 4, 12	5 383 359	7 843 435
<b>Fordringer</b>			
Kundefordringer	3, 12, 13	65 483 833	46 194 443
Andre kortsiktige fordringer		-33 291	1 099 084
<b>Sum fordringer</b>	<b>2, 12</b>	<b>65 450 542</b>	<b>47 293 527</b>
<b>Investeringer</b>			
Markedsbaserte aksjer	9	200 360	188 375
<b>Sum investeringer</b>		<b>200 360</b>	<b>188 375</b>
Bankinnskudd, kontanter o.l.	14	23 198 236	26 466 848
<b>Sum omløpsmidler</b>		<b>94 232 496</b>	<b>81 792 185</b>
<b>Sum eiendeler</b>		<b>95 622 794</b>	<b>82 762 969</b>




## Balanse


### Kelvin AS


Egenkapital og gjeld	Note	2024	2023
<b>Egenkapital</b>			
<b>Innskutt egenkapital</b>			
Aksjekapital	15	2 000 000	2 000 000
<b>Sum innskutt egenkapital</b>		<b>2 000 000</b>	<b>2 000 000</b>
<b>Opptjent egenkapital</b>			
Annen egenkapital		21 655 100	19 541 361
<b>Sum opptjent egenkapital</b>		<b>21 655 100</b>	<b>19 541 361</b>
<b>Sum egenkapital</b>	<b>11</b>	<b>23 655 100</b>	<b>21 541 361</b>
<b>Gjeld</b>			
<b>Kortsiktig gjeld</b>			
Leverandørgjeld	3	43 299 714	33 494 608
Betalbar skatt	10	2 022 495	2 748 068
Skyldig offentlige avgifter		9 901 755	7 836 760
Utbytte		4 900 000	6 751 675
Annen kortsiktig gjeld	2, 12	11 843 729	10 390 497
<b>Sum kortsiktig gjeld</b>		<b>71 967 694</b>	<b>61 221 608</b>
<b>Sum gjeld</b>		<b>71 967 694</b>	<b>61 221 608</b>
<b>Sum egenkapital og gjeld</b>		<b>95 622 794</b>	<b>82 762 969</b>

Sandvika, 13.03.2025  
Styret i Kelvin AS

  
Jørgen Skrikestad  
styreleder

  
Kristin Brown  
styremedlem

  
Karl Magnus Niklas Rindhagen  
styremedlem

  
Trond Paulsen  
styremedlem/daglig leder



## Kontantstrømoppstilling

### Kelvin AS

	Note	2024	2023
<b>Kontantstrømmer fra operasjonelle aktiviteter</b>			
Resultat før skattekostnad		9 022 067	12 401 031
Periodens betalte skatt		2 748 068	2 298 407
Ordinære avskrivninger		522 937	362 155
Endring i varelager		2 460 076	-778 182
Endring i kundefordringer		-19 289 390	12 988 867
Endring i leverandørgjeld		9 805 107	-9 640 354
Poster klassifisert som invest.- eller finans.aktiviteter		-11 985	-13 990
Endring i andre tidsavgrensingsposter		4 650 603	-7 456 104
<b>Netto kontantstrøm fra operasjonelle aktiviteter</b>		<b>4 411 346</b>	<b>5 565 017</b>
<b>Kontantstrømmer fra investeringsaktiviteter</b>			
Utbetalinger ved kjøp av varige driftsmidler		928 283	276 847
<b>Netto kontantstrøm fra investeringsaktiviteter</b>		<b>-928 283</b>	<b>-276 847</b>
<b>Kontantstrømmer fra finansieringsaktiviteter</b>			
Utbetalinger av utbytte		6 751 675	5 525 000
<b>Netto kontantstrøm fra finansieringsaktiviteter</b>		<b>-6 751 675</b>	<b>-5 525 000</b>
Netto endring i kontanter og kontantekvivalenter		-3 268 612	-236 830
Beh. av kont. og kontantekvivalenter ved per. begynnelse		26 466 848	26 703 680
<b>Beh. av kont. og kontantekvivalenter ved per. slutt</b>		<b>23 198 236</b>	<b>26 466 850</b>



## Note 1 Regnskapsprinsipper

Årsregnskapet er satt opp i samsvar med regnskapslovens bestemmelser og god regnskapsskikk.

### BRUK AV ESTIMATER

I utarbeidelse av årsregnskapet er det foretatt estimater og forutsetninger som har påvirket resultatregnskapet og verdsettelsen av eiendeler og gjeld, samt usikre eiendeler og forpliktelser på balansedagen i henhold til god regnskapsskikk. Områder som i stor grad inneholder slike skjønsmessige vurderinger, høy grad av kompleksitet, eller områder hvor forutsetninger og estimater er vesentlige for årsregnskapet, er beskrevet i notene.

### INNTEKTER

Selskapets driftsinntekter består i hovedsak av levering og installasjon av kjølesystemer samt salg av servicetjenester. Inntekter fra salg av tjenester inntektsføres i takt med utførelsen.

Varekostnaden innregnes samtidig med salgsinntekten og inkluderer varens anskaffelseskost samt eventuelle fraktkostnader som påløper ved levering av varer til kunder.

Inntektsføring av prosjekter skjer i takt med beregnet fremdrift (fullføringsgrad). Fullføringsgraden beregnes som forholdet mellom påløpte tilvirkningskostnader og forventede tilvirkningskostnader. For prosjekter som antas å gi tap, kostnadsføres hele det beregnede tapet umiddelbart. Prosjekter i arbeid kan ha varighet fra ca. 2-10 måneder.

I prosjekter hvor opptjente inntekter overstiger fakturerte inntekter, presenteres differansen som opptjent ikke fakturert driftsinntekt under kundefordringer. I motsatt tilfelle, hvor fakturerte inntekter overstiger opptjente inntekter, presenteres differansen som forskuddsfakturert inntekt under annen kortsiktig gjeld.

### SKATT

Skattekostnaden i resultatregnskapet omfatter både periodens betalbare skatt og endring i utsatt skatt. Utsatt skatt er beregnet med 22 % på grunnlag av de midlertidige forskjeller som eksisterer mellom regnskapsmessige og skattemessige verdier, samt ligningsmessig underskudd til fremføring ved utgangen av regnskapsåret. Skatteøkende og skattereduserende midlertidige forskjeller som reverserer eller kan reverseres i samme periode er utlignet og nettoført. Netto utsatt skattefordel balanseføres i den grad det er sannsynlig at denne kan bli utnyttet.

### LEASING

Operasjonell leasing kostnadsføres som driftskostnad basert på fakturert leasingleie.

### KLASSIFISERING OG VURDERING AV ANLEGGSMIDLER

Anleggsmidler omfatter eiendeler bestemt til varig eie og bruk. Anleggsmidler er vurdert til anskaffelseskost, fratrukket avskrivninger og nedskrivninger. Langsiktig gjeld balanseføres til nominelt beløp på transaksjonstidspunktet.

Varige driftsmidler balanseføres og avskrives over driftsmidlets økonomiske levetid. Vesentlige driftsmidler som består av flere betydelige komponenter med ulik levetid er dekomponert med ulik avskrivningstid for de ulike komponentene. Direkte vedlikehold av driftsmidler kostnadsføres løpende under driftskostnader, mens påkostninger eller forbedringer tillegges driftsmidlets kostpris og avskrives i takt med driftsmidlet. Varige driftsmidler nedskrives til gjenvinnbart beløp ved verdifall som forventes ikke å være forbigående. Gjenvinnbart beløp er det høyeste av netto salgsverdi og verdi i bruk. Verdi i bruk er nåverdi av fremtidige kontantstrømmer knyttet til eiendelen. Nedskrivningen reverseres når grunnlaget for nedskrivningen ikke lenger er til stede.

### KLASSIFISERING OG VURDERING AV OMLØPSMIDLER

Omløpsmidler og kortsiktig gjeld omfatter normalt poster som forfaller til betaling innen ett år etter balansedagen, samt poster som knytter seg til varekretsløpet. Omløpsmidler vurderes til laveste verdi av anskaffelseskost og virkelig verdi. Kortsiktig gjeld balanseføres til nominelt beløp på transaksjonstidspunktet.



## **VARER**

Varer er vurdert til det laveste av anskaffelseskost og netto salgsverdi. Netto salgsverdi er estimert salgsspris ved ordinær drift etter fradrag for beregnede nødvendige utgifter for gjennomføring av salget. Anskaffelseskost inkluderer utgifter påløpt ved anskaffelse av varene og kostnader for å bringe varene til nåværende plassering og tilordnes ved bruk av FIFO - prinsippet.

## **FORDRINGER**

Kundefordringer og andre fordringer oppføres til pålydende etter fradrag for avsetning til forventet tap. Avsetning til tap gjøres på grunnlag av en individuell vurdering av de enkelte fordringene. For øvrige kundefordringer utføres en uspesifisert avsetning for å dekke forventet tap på krav.

## **GARANTI**

Det er avsatt til forventede garantikostnader. Garantiaavsetningen er i balansen oppført under annen kortsiktig gjeld.

## **KONTANTSTRØMOPPSTILLING**

Kontantstrømoppstillingen er utarbeidet etter den indirekte metoden. Kontanter og kontantekvivalenter omfatter kontanter, bankinnskudd og andre kortsiktige, likvide plasseringer og depositum på leie av lokaler.

## **Note 2 Estimatusikkerhet**

Estimater og skjønnsmessige vurderinger evalueres løpende og er basert på historisk erfaring og andre faktorer inklusive forventninger om fremtidige hendelser som anses å være sannsynlige under nåværende omstendigheter. Kelvin AS utarbeider estimater og gjør forutsetninger knyttet til fremtiden. De regnskapsestimater som følger av dette vil per definisjon sjelden være fullt ut i samsvar med det endelige utfall. Estimater og forutsetninger representerer en risiko for vesentlige endringer i balanseført verdi på eiendeler og gjeld i løpet av neste regnskapsår.

Kelvin AS mest vesentlige regnskapsestimater er knyttet til følgende poster:

- Garantiaavsetninger
- Prosjekter i arbeid

I tillegg vil valg av regnskapsprinsipper og skjønn ved utøvelse av disse, kunne påvirke regnskapet. Utover regnskapsestimatene nevnt over, anser ledelsen at det ikke foreligger bruk av skjønn som har vesentlig innvirkning på regnskapsposter eller prinsipper. Fremtidige hendelser og endringer i rammebetingelser kan medføre at estimater og forutsetninger må endres. Nye uttalelser og tolkning av standarder kan medføre av valg av prinsipper og presentasjon vil bli endret. Slike endringer vil bli regnskapsført når nye estimater blir utarbeidet og nye krav til presentasjon eventuelt foreligger.

## **Avskrivninger på varige driftsmidler og immaterielle eiendeler**

Selskapet fastsetter økonomisk levetid og tilknyttede avskrivningssatser for varige driftsmidler og immaterielle eiendeler. Varige driftsmidler består av kontor inventar, IT utstyr, kontormaskiner og biler. Dagens avskrivningsmetode er på 3-5 år, og det er rimelig usikkerhetsinterval mellom 4 og 7 år, se Note 6.

## **Utsatt skattefordel**

Selskapets balanseførte utsatte skattefordel vurderes løpende og balanseføres kun i den grad det er sannsynlig at fremtidig skattepliktig overskudd vil være stort nok til å nyttiggjøre seg skattefordelen. Det vises til Note 5.

## **Garantiaavsetninger**

Ledelsen estimerer avsetningen for fremtidige garantiforpliktelser basert på prosent av omsetning, informasjon om historiske garantiansvar, sammen med annen tilgjengelig ekstern dokumentasjon som foreligger på balansedagen for å beregne fremtidig garantiforpliktelse. Det vises til Note 10.

## **Prosjekter i arbeid**

Prosjekter i arbeid kan ha varighet fra ca 2-10 måneder. Det vises til note 8,9 og 10.



### Note 3 Transaksjoner og mellomværende med selskap i samme konsern

Selskapet har transaksjoner med nærstående partert i Norge, Sverige og Italia.

	2024	2023
<b>Fordringer</b>		
Kundefordringer - konsernselskaper	120 635	554 415
<b>Gjeld</b>		
Leverandørgjeld - konsernselskaper	22 610 575	19 273 255
<b>Varekostnader og andre driftskostnader</b>		
Konsernselskaper	83 118 231	83 725 648
<b>Inntekter</b>		
Konsernselskaper	351 223	554 414

### Note 4 Varer og prosjekter i arbeid

Posten består av beholdning av varer på lager og beholdning av prosjekter i arbeid pr 31.12.

	2024	2023
<b>Varelager og prosjekter i arbeid</b>		
Prosjekter i arbeid	2 828 999	3 477 825
Lager av innkjøpte handelsvarer	2 554 360	4 365 610
<b>Sum varelager</b>	<b>5 383 359</b>	<b>7 843 435</b>

	2024	2023
<b>Varekostnad</b>		
Innkjøp av ferdigvarer	276 673 298	276 682 050
Periodisering av varekostnader prosjekter i arbeid	270 919	554 136
Beholdningsendring varelager	187 947	-547 752
<b>Sum varekostnad</b>	<b>277 132 174</b>	<b>276 688 434</b>

Av samlet varelagerverdi for Kelvin AS pr. 31.12.2024 er kr 2 554 360,- vurdert til anskaffelseskost. Nedskrivning av lagerverdi er vurdert ikke nødvendig.

Varelageret er stilt som sikkerhet til DNB, se note 10.

### Note 5 Lønnskostnader og ytelser, godtgjørelser til daglig leder, styret og revisor

<b>LØNNSKOSTNADER</b>	2024	2023
Lønninger	23 369 886	20 655 783
Arbeidsgiveravgift	3 903 548	3 516 815
Pensjonskostnader	2 058 845	1 910 656
Andre ytelser	597 328	762 583
<b>Sum</b>	<b>29 929 607</b>	<b>26 845 836</b>
Gjennomsnittlig antall årsverk	23,08	21



## YTELSER TIL LEDENDE PERSONER

Selskapet plikter å ha tjenestepensjonsordning etter lov om obligatorisk tjenestepensjon.

Selskapet har innskuddsbasert pensjonsordning som omfatter alle ansatte og som tilfredsstiller lovens krav.

Selskapet har ingen fremtidige pensjonsforpliktelser i forbindelse med ordningen. Pensjonskostnader er kostnadsført.

Ytelser til ledende personer	Daglig leder	Styrets leder
Lønn	1 540 290	1 311 594
Pensjonskostnader	208 740	160 225
Annen godtgjørelse	17 287	36 883

Selskapet har ingen avtaler om særskilt eller betinget vederlag til daglig leder eller styrets leder.

Selskapet har ikke avtaler om opsjoner eller annen aksjebasert avlønning.

Ledende ansatte har ikke særskilt avtale om bonus.

Det er ikke gitt lån eller stilt sikkerhet for medlemmer av ledergruppen, styrets ansatte eller andre valgte.

## REVISOR

Godtgjørelse til revisor er fordelt på følgende:

	2024	2023
Lovpålagt revisjon	125 200	125 130
Andre tjenester utenfor revisjon	34 950	25 000
<b>Sum</b>	<b>160 150</b>	<b>150 130</b>

Beløpene er eksklusiv merverdiavgift.

## Note 6 Anleggsmidler

	Driftsløsøre, inventar ol.	Sum
Anskaffelseskost pr. 01.01.24	1 925 918	1 925 918
+ Tilgang kjøpte driftsmidler	928 283	928 283
= <b>Anskaffelseskost 31.12.24</b>	<b>2 854 201</b>	<b>2 854 201</b>
Akkumulerte avskrivninger 31.12.24	1 737 962	1 737 962
+ Akkumulerte nedskrivninger 31.12.24	2 998	2 998
= Av- og nedskrivninger pr. 31.12.24	1 740 960	1 740 960
= <b>Bokført verdi 31.12.24</b>	<b>1 113 242</b>	<b>1 113 242</b>
Årets ordinære avskrivninger	522 937	522 937
Årets nedskrivninger	2 998	2 998
Økonomisk levetid	0-5 år	



## Note 7 Leasing og leieavtaler

Operasjonelle leieavtaler:

Kontorlokaler i Malmskriverveien 35: avtalen er forlenget til 31.03.30.  
KPI indeksregulert, kostnadsført kr 1 219 152,-

Kontorlokaler i Nils Amblis ved 4, Brummundal avsluttet -31.10.24. Kostnadsført kr 27 870 i 2024.  
Nye lokaler i Strandveien 4, Brummundal leiet fra 01.05.24 til 30.01.2028. Kostnadsført leie kr 183 600 i 2024.

Bankgaranti knytter til leie på NOK 748.255,-

## Note 8 Poster som er slått sammen i regnskapet

<b>Finansinntekter</b>	<b>2024</b>	<b>2023</b>
Verdiøkning av markedsbaserte finansielle omløpsmidler	11 985	0
Utdeling fra Gjensidigestiftelsen	0	20 566
Aksjeutbytte	14 048	1 5277
Annen renteinntekt	429 537	93 562
Annen finansinntekt (agio)	27 774	29 050
<b>Sum finansinntekter</b>	<b>483 343</b>	<b>158 455</b>
<b>Finanskostnader</b>	<b>2024</b>	<b>2023</b>
Verdireduksjon av markedsbaserte finansielle omløpsmidler	0	-16 989
Annen finanskostnad	1 350	3 466
Renter og provisjoner	36 059	70 917
Annen finanskostnad (disagio)	19 429	45 761
<b>Sum finanskostnader</b>	<b>56 838</b>	<b>103 155</b>

## Note 9 Markedsbaserte verdipapirer

	<b>Anskaffelses- kost</b>	<b>Markeds- verdi</b>	<b>Balanseført verdi</b>
<b>Markedsbaserte aksjer</b>			
DNB Bank ASA	35 374	200 360	200 360
<b>Sum markedsbaserte aksjer</b>	<b>35 374</b>	<b>200 360</b>	<b>200 360</b>
<b>Sum</b>	<b>35 374</b>	<b>200 360</b>	<b>200 360</b>

Markedsbaserte verdipapirer er verdsatt til virkelig verdi. Virkelig verdi er fastsatt i henhold til markedsverdien pr balansedagen og er basert på markedskurs på Oslo Børs. Periodens verdiendring er kr 11 985,-

## Note 10 Skatt

<b>Årets skattekostnad</b>	<b>2024</b>	<b>2023</b>
Resultatført skatt på ordinært resultat:		
Betalbar skatt	2 022 495	2 748 068
Endring i utsatt skatt	-14 167	5 372
<b>Skattekostnad ordinært resultat</b>	<b>2 008 328</b>	<b>2 753 440</b>
Skattepliktig inntekt:		
Resultat før skatt	9 022 067	12 401 031



Permanente forskjeller	91 697	114 601
Endring i midlertidige forskjeller	79 396	-24 417
<b>Skattepliktig inntekt</b>	<b>9 193 159</b>	<b>12 491 215</b>
Betalt skatt i balansen:		
Betalbar skatt på årets resultat	2 022 495	2 748 068
<b>Sum betalbar skatt i balansen</b>	<b>2 022 495</b>	<b>2 748 068</b>
Beregning av effektiv skattesats		
Resultat før skatt	9 022 067	12 401 031
Beregnet skatt av resultat før skatt	1 984 855	2 728 227
Skatteeffekt av permanente forskjeller	20 173	25 212
<b>Sum</b>	<b>2 005 028</b>	<b>2 753 439</b>
Effektiv skattesats	22,2 %	22,2 %

Skatteeffekten av midlertidige forskjeller som har gitt opphav til utsatt skatt og utsatte skattefordeler, spesifisert på typer av midlertidige forskjeller

	2024	2023	Endring
Varige driftsmidler	-285 187	-207 795	77 392
Fordringer	15 000	15 000	0
Avsetninger mv	-989 162	-987 159	2 004
<b>Sum</b>	<b>-1 259 350</b>	<b>-1 179 954</b>	<b>79 396</b>
<b>Grunnlag for utsatt skattefordel</b>	<b>-1 259 350</b>	<b>-1 179 954</b>	<b>79 396</b>
<b>Utsatt skattefordel (22 %)</b>	<b>-277 057</b>	<b>-259 590</b>	<b>17 467</b>

## Note 11 Egenkapital

	Aksjekapital	Overkurs	Annen egenkapital	Sum egenkapital
Pr. 31.12.2023	2 000 000	0	19 541 361	21 541 361
Årets resultat			7 013 739	7 013 739
Utbytte			-4 900 000	-4 900 000
<b>Pr 31.12.2024</b>	<b>2 000 000</b>	<b>0</b>	<b>21 655 100</b>	<b>23 655 100</b>

## Note 12 Annen kortsiktig gjeld

	2024	2023
Andre kortsiktige fordringer leasing av bil	16 667	50 000
<b>Sum</b>	<b>16 667</b>	<b>50 000</b>

## Annen kortsiktig gjeld

Påløpte lønnskostnader	3 277 776	2 729 730
Påløpt varekostnad, se Note 2	2 532 093	2 910 000
Forskudd fra kunder, se Note 2	2 673 700	2 455 942
Andre påløpte kostnader	761 450	996 093
Garantiavsetning, se Note 2	989 162	987 158
<b>Sum</b>	<b>10 234 181</b>	<b>10 078 923</b>



Gjeld sikret ved pant	0	0
Pantsatte eiendeler:		
Driftsmidler	1 113 241	707 894
Kundefordringer	65 483 833	46 194 443
Varer	5 383 359	7 843 435
<b>Sum</b>	<b>71 980 433</b>	<b>54 745 772</b>

Selskapet har stillet pant i kundefordringer, varelager og driftsmidler med NOK 10 000 000 som sikring for kassekreditt og bankgaranti for leie av lokaler.

Selskapet har ikke stilt sikkerhet eller garantier til fordel for foretak i samme konsern.

Selskapet har ikke garantiforpliktelser som ikke er regnskapsført.

#### Note 13 Kundefordringer og opptjent inntekt

	2024	2023
Kundefordringer til pålydende	60 721 833	42 165 443
Avsetning til tap	-15 000	-15 000
Opptjent, ikke fakturert driftsinntekt	4 777 000	4 044 000
<b>Balansført verdi av kundefordringer 31.12</b>	<b>65 483 833</b>	<b>46 194 443</b>
<b>Sum resultatførte tap på krav</b>	<b>0</b>	<b>0</b>

Selskapet har stillet pant i kundefordringer, se note 10.

#### Note 14 Bankinnskudd, bundne midler, likvider

	2024	2023
Bankinnskudd	22 042 608	25 420 549
Bundne midler skattetrekkkonto	1 155 627	1 046 298
<b>Sum bankinnskudd og bundne midler</b>	<b>23 198 236</b>	<b>26 466 848</b>

Innskudd på NOK 2 mill. er beskyttet av Bankenes sikringsfond per innskyter per medlemsbank.

Ingen kassekreditt pr 31.12.2024.

#### Note 15 Aksjonærer

##### AKSJEKAPITALEN I KELVIN AS PR. 31.12 BESTÅR AV:

	Antall	Pålydende	Bokført
Ordinære aksjer	1 000	2 000,0	2 000 000
<b>Sum</b>	<b>1 000</b>		<b>2 000 000</b>

##### EIERSTRUKTUR

De største aksjonærene i % pr. 31.12 var:

	Ordinære	Eierandel	Stemmeandel
Wica Cold AB	600	60,0	60,0
Per Knudsen	100	10,0	10,0
Trond Paulsen	100	10,0	10,0
Erik Hoksørød	75	7,5	7,5



Jørgen Skrikestad	75	7,5	7,5
Rune Bjørklund	50	5,0	5,0
<b>Totalt antall aksjer</b>	<b>1 000</b>	<b>100,0</b>	<b>100,0</b>

**AKSJER EIET AV MEDLEMMER I STYRET OG DAGLIG LEDER:**

<b>Navn</b>	<b>Verv</b>	<b>Ordinære</b>
Trond Paulsen	daglig leder/ styremedlem	100
Jørgen Skrikestad	styreleder	75
Jørgen Skrikestad	daglig leder/ styremedlem	75
Jørgen Skrikestad	styreleder	75
<b>Totalt antall aksjer</b>		<b>175</b>