



## ÅRSREGNSKAPET FOR REGNSKAPSÅRET 2021 - GENERELL INFORMASJON

### Enheten

Organisasjonsnummer: 989 160 877  
Organisasjonsform: Aksjeselskap  
Foretaksnavn: OTTAR HUMMELSUND AS  
Forretningsadresse: Stokkedalslien 15  
5155 BØNES

### Regnskapsår

Årsregnskapets periode: 01.01.2021 - 31.12.2021

### Konsern

Morselskap i konsern: Ja  
Konsernregnskap lagt ved: Nei

### Regnskapsregler

Regler for små foretak benyttet: Ja  
Benyttet ved utarbeidelsen av årsregnskapet til selskapet: Regnskapslovens alminnelige regler

### Årsregnskapet fastsatt av kompetent organ

Bekreftet av representant for selskapet: Ottar Hummelsund  
Dato for fastsettelse av årsregnskapet: 27.05.2022

### Grunnlag for avgivelse

År 2021: Årsregnskapet er elektronisk innlevert  
År 2020: Tall er hentet fra elektronisk innlevert årsregnskap fra 2021

*Det er ikke krav til at årsregnskapet m.v. som sendes til Regnskapsregisteret er undertegnet. Kontrollen på at dette er utført ligger hos revisor/enhetens øverste organ. Sikkerheten ivaretas ved at innsender har rolle/rettighet for innsending av årsregnskapet via Altinn, og ved at det bekreftes at årsregnskapet er fastsatt av kompetent organ.*

Brønnøysundregistrene, 05.07.2023



### Resultatregnskap

Beløp i: NOK	Note	2021	2020
<b>RESULTATREGNSKAP</b>			
<b>Inntekter</b>			
Salgsinntekt		750	
Annen driftsinntekt			396
<b>Sum inntekter</b>		<b>750</b>	<b>396</b>
<b>Kostnader</b>			
Annen driftskostnad	1	415 792	282 820
<b>Sum kostnader</b>		<b>415 792</b>	<b>282 820</b>
<b>Driftsresultat</b>		<b>-415 042</b>	<b>-282 424</b>
<b>Finansinntekter og finanskostnader</b>			
Annen renteinntekt		448 809	313 444
Annen finansinntekt		1 298 999	1 259 664
Verdiøkning av markedsb. finansielle oml.m	2,3	1 963 827	472 130
<b>Sum finansinntekter</b>		<b>3 711 636</b>	<b>2 045 239</b>
Verdired. av markedsb. finansielle oml.midler	2,3	234 644	393 865
Annen rentekostnad			135
Annen finanskostnad			10 847
<b>Sum finanskostnader</b>		<b>234 644</b>	<b>404 847</b>
<b>Netto finans</b>		<b>3 476 992</b>	<b>1 640 392</b>
<b>Ordinært resultat før skattekostnad</b>		<b>3 061 950</b>	<b>1 357 968</b>
Skattekostnad på ordinært resultat	4	47 989	101 082
<b>Ordinært resultat etter skattekostnad</b>		<b>3 013 961</b>	<b>1 256 886</b>
<b>Årsresultat</b>		<b>3 013 961</b>	<b>1 256 886</b>
<b>Årsresultat etter minoritetsinteresser</b>		<b>3 013 961</b>	<b>1 256 886</b>
<b>Overføringer og disponeringer</b>			
Tilleggsutbytte	5	1 000 000	
Ordinært utbytte	5	1 000 000	1 500 000



## Resultatregnskap

<b>Beløp i: NOK</b>	<b>Note</b>	<b>2021</b>	<b>2020</b>
Overføringer annen egenkapital	5	1 013 961	-243 114
<b>Sum overføringer og disponeringer</b>		<b>3 013 961</b>	<b>1 256 886</b>



## Balanse

Beløp i: NOK	Note	2021	2020
<b>BALANSE - EIENDELER</b>			
<b>Anleggsmidler</b>			
<b>Immaterielle eiendeler</b>			
<b>Finansielle anleggsmidler</b>			
Investeringer i aksjer og andeler	2	6 266 542	9 266 542
Andre langsiktige fordringer	1	30 000	30 000
<b>Sum finansielle anleggsmidler</b>		<b>6 296 542</b>	<b>9 296 542</b>
<b>Sum anleggsmidler</b>		<b>6 296 542</b>	<b>9 296 542</b>
<b>Omløpsmidler</b>			
<b>Varer</b>			
<b>Fordringer</b>			
Andre kortsiktige fordringer			581 764
<b>Sum fordringer</b>			<b>581 764</b>
<b>Investeringer</b>			
Markedsbaserte aksjer	3	10 511 878	8 532 508
Markedsbaserte obligasjoner	3	2 878 301	2 857 981
Andre markedsbaserte finansielle instrumenter	3	19 080 046	12 469 146
<b>Sum investeringer</b>		<b>32 470 225</b>	<b>23 859 635</b>
<b>Bankinnskudd, kontanter og lignende</b>			
Bankinnskudd, kontanter o.l.		11 169 939	15 743 748
<b>Sum bankinnskudd, kontanter og lignende</b>		<b>11 169 939</b>	<b>15 743 748</b>
<b>Sum omløpsmidler</b>		<b>43 640 164</b>	<b>40 185 146</b>
<b>SUM EIENDELER</b>		<b>49 936 706</b>	<b>49 481 688</b>

## BALANSE - EGENKAPITAL OG GJELD

### Egenkapital



## Balanse

<b>Beløp i: NOK</b>	<b>Note</b>	<b>2021</b>	<b>2020</b>
<b>Innskutt egenkapital</b>			
Aksjekapital	6	500 000	500 000
<b>Sum innskutt egenkapital</b>		<b>500 000</b>	<b>500 000</b>
<b>Opptjent egenkapital</b>			
Annen egenkapital	5	48 388 716	47 374 755
<b>Sum opptjent egenkapital</b>		<b>48 388 716</b>	<b>47 374 755</b>
<b>Sum egenkapital</b>		<b>48 888 716</b>	<b>47 874 755</b>
<b>Sum langsiktig gjeld</b>		<b>0</b>	<b>0</b>
<b>Kortsiktig gjeld</b>			
Betalbar skatt	4	47 990	101 082
Utbytte	5	1 000 000	1 500 000
Annen kortsiktig gjeld			5 851
<b>Sum kortsiktig gjeld</b>		<b>1 047 990</b>	<b>1 606 933</b>
<b>Sum gjeld</b>		<b>1 047 990</b>	<b>1 606 933</b>
<b>SUM EGENKAPITAL OG GJELD</b>		<b>49 936 706</b>	<b>49 481 688</b>



## Brønnøysundregistrene

### ÅRSREGNSKAP FOR REGNSKAPSÅRET 2021 - GENERELL INFORMASJON

Journalnummer: 2022 486361

#### Enheten

Organisasjonsnummer: 989 160 877  
Organisasjonsform: Aksjeselskap  
Foretaksnavn: OTTAR HUMMELSUND AS  
Forretningsadresse: Stokkedalslien 15  
5155 BØNES

#### Regnskapsår

Årsregnskapets periode: 01.01.2021 - 31.12.2021

#### Konsern

Morselskap i konsern: Ja  
Konsernregnskap lagt ved: Nei

#### Regnskapsregler

Regler for små foretak benyttet: Ja  
Benyttet ved utarbeidelsen av  
årsregnskapet til selskapet: Regnskapslovens alminnelige regler

#### Årsregnskapet fastsatt av kompetent organ

Bekreftet av representant for selskapet: Ottar Hummelsund  
Dato for fastsettelse av årsregnskapet: 27.05.2022

#### Revisjon

Årsregnskapet er utarbeidet av ekstern  
autorisert regnskapsfører: Ja

#### Grunnlag for avgivelse

År 2021: Årsregnskap er elektronisk innlevert.  
År 2020: Tall er hentet fra elektronisk innlevert årsregnskap fra 2021.

*Det er ikke krav til at årsregnskapet m.v. som sendes til Regnskapsregisteret er undertegnet. Kontrollen på at dette er utført ligger hos revisor/enhetens øverste organ. Sikkerheten ivaretas ved at innsender har rolle/rettighet for innsending av årsregnskapet via Altinn, og ved at det bekreftes at årsregnskapet er fastsatt av kompetent organ.*

Brønnøysundregistrene, 22.06.2022



Organisasjonsnr: 989 160 877  
OTTAR HUMMELSUND AS

## RESULTATREGNSKAP

<b>Beløp i: NOK</b>	<b>Note</b>	<b>2021</b>	<b>2020</b>
<b>RESULTATREGNSKAP</b>			
<b>Inntekter</b>			
Salgsinntekt		750	
Annen driftsinntekt			396
<b>Sum inntekter</b>		<b>750</b>	<b>396</b>
<b>Kostnader</b>			
Annen driftskostnad	1	415 792	282 820
<b>Sum kostnader</b>		<b>415 792</b>	<b>282 820</b>
<b>Driftsresultat</b>		<b>-415 042</b>	<b>-282 424</b>
<b>Finansinntekter og finanskostnader</b>			
Annen renteinntekt		448 809	313 444
Annen finansinntekt		1 298 999	1 259 664
Verdiøkning av markedsb. finansielle oml.m	2,3	1 963 827	472 130
<b>Sum finansinntekter</b>		<b>3 711 636</b>	<b>2 045 239</b>
Verdired. av markedsb. finansielle oml.midler	2,3	234 644	393 865
Annen rentekostnad			135
Annen finanskostnad			10 847
<b>Sum finanskostnader</b>		<b>234 644</b>	<b>404 847</b>
<b>Netto finans</b>		<b>3 476 992</b>	<b>1 640 392</b>
<b>Ordinært resultat før skattekostnad</b>			
<b>Skattekostnad på ordinært resultat</b>	4	<b>47 989</b>	<b>101 082</b>
<b>Ordinært resultat etter skattekostnad</b>		<b>3 013 961</b>	<b>1 256 886</b>
<b>Årsresultat</b>		<b>3 013 961</b>	<b>1 256 886</b>
<b>Årsresultat etter minoritetsinteresser</b>		<b>3 013 961</b>	<b>1 256 886</b>
<b>Overføringer og disponeringer</b>			
Tilleggsutbytte	5	1 000 000	
Ordinært utbytte	5	1 000 000	1 500 000
Overføringer annen egenkapital	5	1 013 961	-243 114
<b>Sum overføringer og disponeringer</b>		<b>3 013 961</b>	<b>1 256 886</b>



Organisasjonsnr: 989 160 877  
OTTAR HUMMELSUND AS

## BALANSE

Beløp i: NOK	Note	2021	2020
<b>BALANSE - EIENDELER</b>			
<b>Anleggsmidler</b>			
<b>Immaterielle eiendeler</b>			
<b>Finansielle anleggsmidler</b>			
Investeringer i aksjer og andeler	2	6 266 542	9 266 542
Andre langsiktige fordringer	1	30 000	30 000
<b>Sum finansielle anleggsmidler</b>		<b>6 296 542</b>	<b>9 296 542</b>
<b>Sum anleggsmidler</b>		<b>6 296 542</b>	<b>9 296 542</b>
<b>Omløpsmidler</b>			
<b>Varer</b>			
<b>Fordringer</b>			
Andre kortsiktige fordringer			581 764
<b>Sum fordringer</b>			<b>581 764</b>
<b>Investeringer</b>			
Markedsbaserte aksjer	3	10 511 878	8 532 508
Markedsbaserte obligasjoner	3	2 878 301	2 857 981
Andre markedsbaserte finansielle instrumenter	3	19 080 046	12 469 146
<b>Sum investeringer</b>		<b>32 470 225</b>	<b>23 859 635</b>
<b>Bankinnskudd, kontanter og lignende</b>			
Bankinnskudd, kontanter o. l.		11 169 939	15 743 748
<b>Sum bankinnskudd, kontanter og lignende</b>		<b>11 169 939</b>	<b>15 743 748</b>
<b>Sum omløpsmidler</b>		<b>43 640 164</b>	<b>40 185 146</b>
<b>SUM EIENDELER</b>		<b>49 936 706</b>	<b>49 481 688</b>
<b>BALANSE - EGENKAPITAL OG GJELD</b>			
<b>Egenkapital</b>			
<b>Innskutt egenkapital</b>			
Aksjekapital	6	500 000	500 000
<b>Sum innskutt egenkapital</b>		<b>500 000</b>	<b>500 000</b>



<b>Opptjent egenkapital</b>			
Annen egenkapital	5	48 388 716	47 374 755
<b>Sum opptjent egenkapital</b>		<b>48 388 716</b>	<b>47 374 755</b>
<b>Sum egenkapital</b>		<b>48 888 716</b>	<b>47 874 755</b>
<b>Sum langsiktig gjeld</b>		<b>0</b>	<b>0</b>
<b>Kortsiktig gjeld</b>			
Betalbar skatt	4	47 990	101 082
Utbytte	5	1 000 000	1 500 000
Annen kortsiktig gjeld			5 851
<b>Sum kortsiktig gjeld</b>		<b>1 047 990</b>	<b>1 606 933</b>
<b>Sum gjeld</b>		<b>1 047 990</b>	<b>1 606 933</b>
<b>SUM EGENKAPITAL OG GJELD</b>		<b>49 936 706</b>	<b>49 481 688</b>



Organisasjonsnr: 989 160 877  
OTTAR HUMMELSUND AS

NOTEOPPLYSNINGER - SELSKAP - alle poster oppgitt i hele tall

## Note

Antall årsverk i regnskapsåret  
0.00

<u>Sum</u>	<u>Beløp</u>
<u>Balanseført verdi 31.12.</u>	<u>Varige driftsmidler Immaterielle eiend.</u>

## Konsernregnskap

Morselskapet sitt navn

Forretningskontor for morselskapet

Begrunnelse for at datterselskap er utelatt fra konsolideringen

Konsern, tilknyttet selskap m.v. - fordringer og gjeld

## Fordringer

<u>Samlet beløp - tilknyttet selskap</u>	<u>Årets</u>	<u>Fjorårets</u>
--	--------------	------------------

<u>Samlet beløp - foretak i samme konsern</u>	<u>Årets</u>	<u>Fjorårets</u>
---	--------------	------------------

<u>Samlet beløp - foretak i samme konsern</u>	<u>Årets</u>	<u>Fjorårets</u>
---	--------------	------------------

<u>Samlet beløp - felles kontrollert virksomhet</u>	<u>Årets</u>	<u>Fjorårets</u>
---	--------------	------------------

<u>Pantstillelse</u>	<u>Beløp</u>
----------------------	--------------

<u>Beholdning av egne aksjer</u>	<u>Antall</u>	<u>Pålydende</u>	<u>Andel av aksjek.</u>
----------------------------------	---------------	------------------	-------------------------



**Note**

**Lån og sikkerhetsstillelse til medlemmer**

Er det gitt lån eller sikkerhetsstillelse til ledende personer: Nei

Opplysninger om:


Medlemmer av:

Mer om lån og sikkerhetsstillelse

**Note**

**Noteopplysninger ut over minimumskravene for små foretak**

Fullstendige noteopplysninger fremkommer av vedlagte PDF-dokument



**Årsregnskap 2021  
for  
Ottar Hummelsund AS**


**Organisasjonsnr. 989160877**

**Utarbeidet av:**

Tveit Regnskap Bergen AS  
Autorisert regnskapsførerselskap  
Kokstadflaten 40  
5257 KOKSTAD  
Organisasjonsnr. 935788315



Ottar Hummelsund AS



BankID Signing  
Ottar Hummelsund  
2022-05-26

## Resultatregnskap


	Note	2021	2020
<b>DRIFTSINTEKTER OG DRIFTSKOSTNADER</b>			
<b>Driftsinntekter</b>			
Salgsinntekt		750	0
Annen driftsinntekt		0	396
<b>Sum driftsinntekter</b>		<b>750</b>	<b>396</b>
<b>Driftskostnader</b>			
Annen driftskostnad	1	415 792	282 820
<b>Sum driftskostnader</b>		<b>415 792</b>	<b>282 820</b>
<b>DRIFTSRESULTAT</b>		<b>(415 042)</b>	<b>(282 424)</b>
<b>FINANSINTEKTER OG FINANSKOSTNADER</b>			
<b>Finansinntekter</b>			
Verdøkning av markedsb. finansielle oml.m	2,3	1 963 827	472 130
Annen renteinntekt		448 809	313 444
Annen finansinntekt		1 298 999	1 259 664
<b>Sum finansinntekter</b>		<b>3 711 636</b>	<b>2 045 239</b>
<b>Finanskostnader</b>			
Verdired. av markedsb. finansielle oml.midler	2,3	234 644	393 865
Annen rentekostnad		0	135
Annen finanskostnad		0	10 847
<b>Sum finanskostnader</b>		<b>234 644</b>	<b>404 847</b>
<b>NETTO FINANSPOSTER</b>		<b>3 476 992</b>	<b>1 640 392</b>
<b>ORDINÆRT RES. FØR SKATTEKOSTNAD</b>		<b>3 061 950</b>	<b>1 357 968</b>
Skattekostnad på ordinært resultat	4	47 989	101 082
<b>ORDINÆRT RESULTAT</b>		<b>3 013 961</b>	<b>1 256 886</b>
<b>ÅRSRESULTAT</b>		<b>3 013 961</b>	<b>1 256 886</b>
<b>OVERF. OG DISPONERINGER</b>			
Avsatt til ordinært utbytte	5	1 000 000	1 500 000
Tilleggsutbytte	5	1 000 000	0
Overføringer annen egenkapital	5	1 013 961	(243 114)
<b>SUM OVERF. OG DISP.</b>		<b>3 013 961</b>	<b>1 256 886</b>

Årsregnskap for Ottar Hummelsund AS

Organisasjonsnr. 989160877



Ottar Hummelsund AS



## Balanse pr. 31.12.2021


	Note	31.12.2021	31.12.2020
<b>EIENDELER</b>			
<b>ANLEGGSMIDLER</b>			
<b>Finansielle anleggsmidler</b>			
Investeringer i aksjer og andeler	2	6 266 542	9 266 542
Andre langsiktige fordringer	1	30 000	30 000
<b>Sum finansielle anleggsmidler</b>		<b>6 296 542</b>	<b>9 296 542</b>
<b>SUM ANLEGGSMIDLER</b>		<b>6 296 542</b>	<b>9 296 542</b>
<b>OMLØPSMIDLER</b>			
<b>Fordringer</b>			
Andre kortsiktige fordringer		0	581 764
<b>Sum fordringer</b>		<b>0</b>	<b>581 764</b>
<b>Investeringer</b>			
Markedsbaserte aksjer	3	10 511 878	8 532 508
Markedsbaserte obligasjoner	3	2 878 301	2 857 981
Andre markedsbaserte finansielle instr.	3	19 080 046	12 469 146
<b>Sum investeringer</b>		<b>32 470 225</b>	<b>23 859 635</b>
Bankinnskudd, kontanter o.l.		11 169 939	15 743 748
<b>SUM OMLØPSMIDLER</b>		<b>43 640 164</b>	<b>40 185 146</b>
<b>SUM EIENDELER</b>		<b>49 936 706</b>	<b>49 481 688</b>

Årsregnskap for Ottar Hummelsund AS

Organisasjonsnr. 989160877



Ottar Hummelsund AS



## Balanse pr. 31.12.2021

	Note	31.12.2021	31.12.2020
<b>EGENKAPITAL OG GJELD</b>			
<b>EGENKAPITAL</b>			
<b>Innskutt egenkapital</b>			
Aksjekapital	6	500 000	500 000
<b>Sum innskutt egenkapital</b>		<b>500 000</b>	<b>500 000</b>
<b>Opptjent egenkapital</b>			
Annen egenkapital	5	48 388 716	47 374 755
<b>Sum opptjent egenkapital</b>		<b>48 388 716</b>	<b>47 374 755</b>
<b>SUM EGENKAPITAL</b>		<b>48 888 716</b>	<b>47 874 755</b>
<b>GJELD</b>			
<b>KORTSIKTIG GJELD</b>			
Betalbar skatt	4	47 990	101 082
Utbytte	5	1 000 000	1 500 000
Annen kortsiktig gjeld		0	5 851
<b>SUM KORTSIKTIG GJELD</b>		<b>1 047 990</b>	<b>1 606 933</b>
<b>SUM GJELD</b>		<b>1 047 990</b>	<b>1 606 933</b>
<b>SUM EGENKAPITAL OG GJELD</b>		<b>49 936 706</b>	<b>49 481 688</b>


Bergen, \_\_\_\_\_ 2022

I styret for Ottar Hummelsund AS

Ottar Hummelsund  
Styreleder



Ottar Hummelsund AS



## Noter 2021

### Regnskapsprinsipper

Årsregnskapet er satt opp i samsvar med regnskapsloven og god regnskapsskikk. Selskapet kommer inn under regnskapslovens definisjon av små foretak, og Norsk Regnskapsstandard nr. 8 for små foretak er fulgt.

#### Klassifisering av balanseposter

Eiendeler bestemt til varig eie og bruk klassifiseres som anleggsmidler. Eiendeler som er tilknyttet varekretsløpet, klassifiseres som omløpsmidler. Fordringer klassifiseres som omløpsmidler hvis de skal tilbakebetales i løpet av ett år. For gjeld legges samme kriterier til grunn for å skille mellom langsiktig og kortsiktig gjeld. Første års avdrag på langsiktig gjeld og langsiktige fordringer klassifiseres likevel ikke som kortsiktig gjeld eller omløpsmiddel.

#### Anskaffelseskost

Anskaffelseskost for eiendelen omfatter kjøpesummen for eiendelen med fradrag for rabatter o.l. og med tillegg for direkte kjøpsutgifter som frakt, toll, ikke refunderbare offentlige avgifter og andre direkte utgifter til anskaffelsen.

#### Inntektsføring

Inntektsføring ved salg av varer skjer på leveringstidspunktet. Tjenester inntektsføres i takt med utførelsen. Andelen av salgsinntekter som knytter seg til fremtidige serviceytelser, balanseføres som uopptjent inntekt ved salget og inntektsføres deretter i takt med levering av ytelsene.

#### Aksjer i datterselskap

Datterselskap er selskap der morselskapet har kontroll, og dermed bestemmende innflytelse på enhetens finansielle og operasjonelle strategi, normalt ved å eie mer enn halvparten av den stemmeberettigede kapitalen. Oversikt over selskap som er datterselskap er angitt i nummerert note til regnskapet.

#### Aksjer i tilknyttede selskap

Investeringer der vi har 20-50 % av stemmeberettiget kapital og betydelig innflytelse defineres som tilknyttede selskap (såfremt vi ikke har bestemmende innflytelse på en måte som gjør at selskapet blir definert som datterselskap). Oversikt over selskap som er tilknyttede selskap er angitt i nummerert note til regnskapet.

#### Andre anleggsaksjer og andeler

Aksjene vurderes til laveste verdi av historisk kostpris og antatt salgsverdi.

#### Fordringer

Kundefordringer føres opp i balansen etter fradrag for avsetning til forventet tap. Avsetning for tap foretas etter en individuell vurdering av de vesentligste kundefordringene. I tillegg beregnes en avsetning som skal dekke påregnelig tapsrisiko. Ved den individuelle vurderingen anses utsettelse og mangler ved betalinger, og eventuelle andre kjente opplysninger om at en kunde har økonomiske problemer, som indikatorer på at det må avsettes for tap.

Andre fordringer, både omløpsfordringer og anleggsfordringer, føres opp til det laveste av pålydende og virkelig verdi. Virkelig verdi er nåverdien av fremtidige innbetalinger. Det foretas likevel ikke neddiskontering når effekten av neddiskonteringen er uvesentlig for regnskapet. Avsetning til tap vurderes på samme måte som for kundefordringer.

#### Gjeld


Gjeld balanseføres til nominelt gjeldsbeløp.

Noter for Ottar Hummelsund AS

Organisasjonsnr. 989160877



Ottar Hummelsund AS



BankID Signing  
Ottar Hummelsund  
2022-05-26

## Noter 2021

### Skatter

Skattekostnaden i resultatregnskapet omfatter både periodens betalbare skatt og endring i utsatt skatt. Utsatt skatt beregnes på grunnlag av de midlertidige forskjellene som eksisterer mellom regnskapsmessige og skattemessige verdier, og eventuelt skattemessig underskudd til framføring, ved utgangen av regnskapsåret. Skatteøkende og skattereduserende midlertidige forskjeller som reverserer eller kan reversere i samme periode, utlignes. Utsatt skattefordel på netto skattereduserende forskjeller og underskudd til framføring som ikke kan utlignes, balanseføres i den grad skattefordelen antas å kunne utnyttes gjennom framtidig skattepliktig inntekt. Oppføring av utsatt skattefordel på netto skattereduserende forskjeller som ikke er utlignet, og underskudd til framføring, begrunnes med antatt framtidig inntjening. Utsatt skatt og utsatt skattefordel som kan balanseføres, oppføres netto i balansen. Utsatt skatt og utsatt skattefordel er beregnet med skattesatsen ved utgangen av regnskapsåret.

### Note 1 - Lønnskostnader, godtgjørelser, lån til nærstående mv

Selskapet har hatt ingen ansatte.

### Ytelser til ledende personer og revisor

Revisjonshonorar	18 750
Lovpålagt revisjon	13 750
Bistand utarbeidelse årsregnskap og skattemelding	5 000

Det er ikke utbetalt lønn, pensjonsytelser eller andre ytelser til daglig leder og styremedlemmer.

### Note 2 - Langsiktige investeringer i andre selskaper

	Forretnings- kontor	Eierandel/ stemme- andel	Bokført verdi	Formuesverdi 31.12 (100%)	Resultat siste år (100%)
<b>Andre aksjer</b>					
Aksjer i Makarios AS *	Bergen	50,0 %	5 000 000	6 220 000	342 456
Seafood Legacy AS	Bergen	1,5%	1000000	82 425	-59 081
Mediehuset Dagen AS	Bergen	10,3 %	221 450	5 579 845	-180 254
Saltskoghavn Eiendom AS	Bergen	6,7 %	45 000	14 390	
BL Capital AS *	Oslo	8,7 %	91	621 015	
Dag & Tid	Bergen		1	952	
<b>Sum andre aksjer</b>			<b>1 266 542</b>		

### Mellomværende med selskapet i samme konsern, tilknyttet selskap m.v.


Selskapet har ingen mellomværende med tilknyttet selskap.

Noter for Ottar Hummelsund AS

Organisasjonsnr. 989160877



Ottar Hummelsund AS



## Noter 2021

### Note 3 - Markedsbaserte finansielle instrumenter

	Anskaffelses- kost	Tidligere verdiendring	Periodens verdiendring	Renteinntekt	Balansført verdi
Markedsbaserte aksjer	7 334 118	1 198 390	1 979 370	-	10 511 878
Markedsbaserte obligasjoner	2 732 618	125 363	20 320	-	2 878 301
Andre markedsbaserte fin instrumenter	16 900 361	354 130	1 432 753	392 802	19 080 046
<b>Sum investeringer</b>	<b>26 967 097</b>	<b>1 677 883</b>	<b>3 432 443</b>	<b>392 802</b>	<b>32 470 225</b>

### Note 4 - Skatt

Spesifikasjon av årets skattegrunnlag:	2021
Resultat før skattekostnader	3 061 950
Permanente og andre forskjeller	-2 843 815
<b>Inntekt</b>	<b>218 135</b>

	2021	2020
Betalbar skatt	47 989	101 082
<b>Samlede ordinære skattekostnader</b>	<b>47 989</b>	<b>101 082</b>

### Note 5 - Egenkapital


	Aksjekapital / selskapskapital	Annen egenkapital	Sum egenkapital
Pr 1.1.	500 000)	47 374 755	47 874 755
+Fra årets resultat		3 013 961	3 013 961
-Avsatt utbytte		-1 000 000	-1 000 000
-Tilleggsutbytte		-1 000 000	-1 000 000
<b>Pr 31.12.</b>	<b>500 000</b>	<b>48 388 716</b>	<b>48 888 716</b>

Noter for Ottar Hummelsund AS

Organisasjonsnr. 989160877



Ottar Hummelsund AS



## Noter 2021

### Note 6 - Aksjekapital

Selskapet har 1 aksjer pålydende kr 500 000 pr. aksje, samlet aksjekapital utgjør kr 500 000.

Selskapet har en aksjonær:

Navn	Antall	Eierandel
Ottar Hummelsund	1	100,00 %

Noter for Ottar Hummelsund AS

Organisasjonsnr. 989160877



Til generalforsamlingen i Ottar Hummelsund AS

## Uavhengig revisors beretning for 2021

### Konklusjon

Vi har revidert Ottar Hummelsund AS sitt årsregnskap som viser et overskudd på kr 3 013 961. Årsregnskapet består av balanse per 31. desember 2021, resultatregnskap for regnskapsåret avsluttet per denne datoen og noter til årsregnskapet, herunder et sammendrag av viktige regnskapsprinsipper.

Etter vår mening

- oppfyller årsregnskapet gjeldende lovkrav, og
- gir årsregnskapet et rettvise bilde av selskapets finansielle stilling per 31. desember 2021 og av dets resultat for regnskapsåret avsluttet per denne datoen i samsvar med regnskapslovens regler og god regnskapsskikk i Norge.

### Grunnlag for konklusjonen

Vi har gjennomført revisjonen i samsvar med de internasjonale revisjonsstandardene International Standards on Auditing (ISA-ene). Våre oppgaver og plikter i henhold til disse standardene er beskrevet nedenfor under Revisors oppgaver og plikter ved revisjonen av årsregnskapet. Vi er uavhengige av selskapet slik det kreves i lov, forskrift og International Code of Ethics for Professional Accountants (inkludert internasjonale uavhengighetsstandarder) utstedt av the International Ethics Standards Board for Accountants (IESBA-reglene), og vi har overholdt våre øvrige etiske forpliktelser i samsvar med disse kravene. Innhentet revisjonsbevis er etter vår vurdering tilstrekkelig og hensiktsmessig som grunnlag for vår konklusjon.

### Ledelsens ansvar for årsregnskapet

Styret og daglig leder (ledelsen) er ansvarlig for å utarbeide årsregnskapet og for at det gir et rettvise bilde i samsvar med regnskapslovens regler og god regnskapsskikk i Norge. Ledelsen er også ansvarlig for slik intern kontroll som den finner nødvendig for å kunne utarbeide et årsregnskap som ikke inneholder vesentlig feilinformasjon, verken som følge av misligheter eller utilsiktede feil.

Ved utarbeidelsen av årsregnskapet må ledelsen ta standpunkt til selskapets evne til fortsatt drift og opplyse om forhold av betydning for fortsatt drift. Forutsetningen om fortsatt drift skal legges til grunn for årsregnskapet så lenge det ikke er sannsynlig at virksomheten vil bli avviklet.



## **Revisors oppgaver og plikter ved revisjonen av årsregnskapet**

Vårt mål er å oppnå betryggende sikkerhet for at årsregnskapet som helhet ikke inneholder vesentlig feilinformasjon, verken som følge av misligheter eller utilsiktede feil, og å avgi en revisjonsberetning som inneholder vår konklusjon. Betryggende sikkerhet er en høy grad av sikkerhet, men ingen garanti for at en revisjon utført i samsvar med ISA-ene, alltid vil avdekke vesentlig feilinformasjon som eksisterer. Feilinformasjon kan oppstå som følge av misligheter eller utilsiktede feil. Feilinformasjon blir vurdert som vesentlig dersom den enkeltvis eller samlet med rimelighet kan forventes å påvirke økonomiske beslutninger som brukerne foretar basert på årsregnskapet.

For videre beskrivelse av revisors oppgaver og plikter vises det til:

<https://revisorforeningen.no/revisjonsberetninger>

Bergen, 2022  
Collegium Revisjon AS

Erlend Hugaas Myrdal  
*statsautorisert revisor*