



ÅRSREGNSKAPET FOR REGNSKAPSÅRET 2019 - GENERELL INFORMASJON

Enheten

Organisasjonsnummer: 991 219 528
Organisasjonsform: Aksjeselskap
Foretaksnavn: MERCATOR BALTIC AS
Forretningsadresse: Strandgata 170
5525 HAUGESUND

Regnskapsår

Årsregnskapets periode: 01.01.2019 - 31.12.2019

Konsern

Morselskap i konsern: Ja
Konsernregnskap lagt ved: Nei

Regnskapsregler

Regler for små foretak benyttet: Ja
Benyttet ved utarbeidelsen av årsregnskapet til selskapet: Regnskapslovens alminnelige regler

Årsregnskapet fastsatt av kompetent organ

Bekreftet av representant for selskapet: Siv Halvorsen
Dato for fastsettelse av årsregnskapet: 18.06.2020

Grunnlag for avgivelse

År 2019: Årsregnskapet er elektronisk innlevert
År 2018: Tall er hentet fra elektronisk innlevert årsregnskap fra 2019

Det er ikke krav til at årsregnskapet m.v. som sendes til Regnskapsregisteret er undertegnet. Kontrollen på at dette er utført ligger hos revisor/enhetens øverste organ. Sikkerheten ivaretas ved at innsender har rolle/rettighet for innsending av årsregnskapet via Altinn, og ved at det bekreftes at årsregnskapet er fastsatt av kompetent organ.

Brønnøysundregistrene, 30.09.2021



Resultatregnskap

Beløp i: NOK	Note	2019	2018
RESULTATREGNSKAP			
Inntekter			
Salgsinntekt		2 667 807	2 846 196
Gevinst ved salg eiendom		1 515 711	
Sum inntekter		4 183 518	2 846 196
Kostnader			
Agentkostnader		2 341 733	2 616 054
Lønnskostnad	8		
Avskrivning på driftsmidler	5	53 717	58 600
Annen driftskostnad	8	171 886	222 654
Sum kostnader		2 567 336	2 897 308
Driftsresultat		1 616 181	-51 112
Finansinntekter og finanskostnader			
Annen renteinntekt	9	78 061	57 916
Kursdifferanser		-9 512	607 560
Sum finansinntekter		68 549	665 476
Annen rentekostnad	9	194 182	1 113 465
Sum finanskostnader		194 182	1 113 465
Netto finans		-125 633	-447 989
Ordinært resultat før skattekostnad		1 490 548	-499 101
Skattekostnad	10	313 371	-14 011
Ordinært resultat etter skattekostnad		1 177 177	-485 090
Årsresultat		1 177 177	-485 090
Årsresultat etter minoritetsinteresser		1 177 177	-485 090
Totalresultat		1 177 177	-485 090
Overføringer og disponeringer			



Resultatregnskap

Beløp i: NOK	Note	2019	2018
Avsatt til annen egenkapital		1 177 177	
Overført fra annen egenkapital			-485 090
Sum overføringer og disponeringer	7	1 177 177	-485 090



Balanse

Beløp i: NOK	Note	2019	2018
BALANSE - EIENDELER			
Anleggsmidler			
Immaterielle eiendeler			
Utsatt skattefordel	10		14 011
Sum immaterielle eiendeler			14 011
Varige driftsmidler			
Tomter, bygninger o.a. fast eiendom	5, 6		1 833 598
Transportmidler	7		
Sum varige driftsmidler			1 833 598
Finansielle anleggsmidler			
Investering i datterselskap	2	58 991	58 991
Sum finansielle anleggsmidler		58 991	58 991
Sum anleggsmidler		58 991	1 906 600
Omløpsmidler			
Varer			
Fordringer			
Kundefordringer	3	1 503 294	554 544
Andre kortsiktige fordringer		113 349	805 763
Konsernfordring	3	1 472 896	1 569 678
Sum fordringer		3 089 539	2 929 985
Bankinnskudd, kontanter og lignende			
Bankinnskudd, kontanter o.l.	4	4 066 530	4 644 504
Sum bankinnskudd, kontanter og lignende		4 066 530	4 644 504
Sum omløpsmidler		7 156 069	7 574 489
SUM EIENDELER		7 215 060	9 481 088

BALANSE - EGENKAPITAL OG GJELD



Balanse

Beløp i: NOK	Note	2019	2018
Egenkapital			
Innskutt egenkapital			
Aksjekapital, 100 aksjer à 1.000	1	100 000	100 000
Sum innskutt egenkapital		100 000	100 000
Opptjent egenkapital			
Annen egenkapital		1 636 492	459 315
Sum opptjent egenkapital		1 636 492	459 315
Sum egenkapital	7	1 736 492	559 315
Gjeld			
Langsiktig gjeld			
Utsatt skatt	10	298 408	
Sum avsetninger for forpliktelser		298 408	
Annen langsiktig gjeld			
Gjeld til kredittinstitusjoner	6		1 447 166
Sum annen langsiktig gjeld			1 447 166
Sum langsiktig gjeld		298 408	1 447 166
Kortsiktig gjeld			
Gjeld til kredittinstitusjoner	8		
Leverandørgjeld	3	997 392	2 394 166
Betalbar skatt	10	952	
Skyldig offentlige avgifter		3 456 082	3 272 567
Kortsiktig konserngjeld	3		27 104
Annen kortsiktig gjeld		725 734	1 780 771
Sum kortsiktig gjeld		5 180 160	7 474 608
Sum gjeld		5 478 568	8 921 774
SUM EGENKAPITAL OG GJELD		7 215 060	9 481 088






Resultatregnskap			
Mercator Baltic AS			
Driftsinntekter og driftskostnader	Note	2019	2018
Salgsinntekt		2 667 807	2 846 196
Gevinst ved salg eiendom		1 515 711	0
Sum driftsinntekter		<u>4 183 518</u>	<u>2 846 196</u>
Agentkostnader		2 341 733	2 616 054
Avskrivning på driftsmidler	5	53 717	58 600
Annen driftskostnad	8	171 886	222 654
Sum driftskostnader		<u>2 567 336</u>	<u>2 897 308</u>
Driftsresultat		<u>1 616 181</u>	<u>-51 112</u>
Finansinntekter og finanskostnader			
Finansinntekter	9	78 061	57 916
Kursdifferanser		-9 512	607 560
Finanskostnader	9	194 182	1 113 465
Resultat av finansposter		<u>-125 633</u>	<u>-447 989</u>
Resultat før skattekostnad		<u>1 490 548</u>	<u>-499 101</u>
Skattekostnad	10	313 371	-14 011
Årsresultat		<u>1 177 177</u>	<u>-485 090</u>
Overføringer			
Avsatt til annen egenkapital		1 177 177	0
Overført fra annen egenkapital		0	485 090
Sum overføringer	7	<u>1 177 177</u>	<u>-485 090</u>



Balanse			
Mercator Baltic AS			
Eiendeler	Note	2019	2018
Anleggsmidler			
Immaterielle eiendeler			
Utsatt skattefordel	10	0	14 011
Sum immaterielle eiendeler		<u>0</u>	<u>14 011</u>
Varige driftsmidler			
Tomter, bygninger o.a. fast eiendom	5, 6	0	1 833 598
Sum varige driftsmidler		<u>0</u>	<u>1 833 598</u>
Finansielle anleggsmidler			
Investeringer i datterselskap	2	58 991	58 991
Sum finansielle anleggsmidler		<u>58 991</u>	<u>58 991</u>
Sum anleggsmidler		<u>58 991</u>	<u>1 906 600</u>
Omløpsmidler			
Fordringer			
Kundefordringer	3	1 503 294	554 544
Andre kortsiktige fordringer		113 349	805 763
Konsernfordring	3	1 472 896	1 569 678
Sum fordringer		<u>3 089 539</u>	<u>2 929 985</u>
Bankinnskudd, kontanter o.l.	4	4 066 530	4 644 504
Sum omløpsmidler		<u>7 156 069</u>	<u>7 574 489</u>
Sum eiendeler		<u>7 215 060</u>	<u>9 481 088</u>



Balanse			
Mercator Baltic AS			
Egenkapital og gjeld	Note	2019	2018
Innskutt egenkapital			
Aksjekapital, 100 aksjer à 1.000	1	100 000	100 000
Sum innskutt egenkapital		<u>100 000</u>	<u>100 000</u>
Opptjent egenkapital			
Annen egenkapital		1 636 492	459 315
Sum opptjent egenkapital		<u>1 636 492</u>	<u>459 315</u>
Sum egenkapital	7	<u>1 736 492</u>	<u>559 315</u>
Gjeld			
Utsatt skatt	10	298 408	0
Sum avsetning for forpliktelser		<u>298 408</u>	<u>0</u>
Annen langsiktig gjeld			
Gjeld til kredittinstitusjoner	6	0	1 447 166
Sum annen langsiktig gjeld		<u>0</u>	<u>1 447 166</u>
Kortsiktig gjeld			
Leverandørgjeld	3	997 392	2 394 166
Gjeld til selskap i samme konsern	3	0	27 104
Betalbar skatt	10	952	0
Skyldig offentlige avgifter		3 456 082	3 272 567
Annen kortsiktig gjeld		725 734	1 780 771
Sum kortsiktig gjeld		<u>5 180 160</u>	<u>7 474 608</u>
Sum gjeld		<u>5 478 568</u>	<u>8 921 774</u>
Sum egenkapital og gjeld		<u>7 215 060</u>	<u>9 481 088</u>
 Håvard Framnes styreleder	Haugesund, 18.06.2020  Johannes Østensjø styremedlem	 Kenneth Walland styremedlem	
Mercator Baltic AS			Side 2



Mercator Baltic AS

Noter til regnskapet 2019

REGNSKAPSPRINSIPPER

Årsregnskapet er satt opp i samsvar med regnskapslovens bestemmelser og god regnskapsskikk for små foretak.

Klassifisering

Eiendeler bestemt til varig eie eller bruk er medtatt som anleggsmidler. Øvrige eiendeler er klassifisert som omløpsmidler. Omløpsmidler vurderes til laveste verdi av anskaffelseskost og antatt virkelig verdi. Kortsiktig gjeld balanseføres til nominelt beløp på opptakstidspunktet.

Anleggsmidler vurderes til anskaffelseskost, fratrukket av- og nedskrivninger. Langsiktig gjeld balanseføres til nominelt beløp på etableringstidspunktet.

Investering i andre selskap

Investeringer i andre selskap er behandlet etter kostmetoden. Kostprisen økes når midler tilføres ved kapitalutvidelse, eller når det gis konsernbidrag til datterselskap. Mottatte utdelinger resultatføres i utgangspunktet som finansinntekt. Utdelinger som overstiger andel av opptjent egenkapital etter kjøpet føres som reduksjon av anskaffelseskost. Utbytte / konsernbidrag fra datterselskap regnskapsføres det samme året som datterselskapet avsetter beløpet. Utbytte fra andre selskaper regnskapsføres som finansinntekt når utbyttet er vedtatt.

Skatter

Skattekostnaden i resultatregnskapet omfatter både periodens betalbare skatt og endring utsatt skatt. Utsatt skatt er beregnet med 22% på grunnlag av de midlertidige forskjeller som eksisterer mellom regnskapsmessige og skattemessige verdier, samt ligningsmessig underskudd til fremføring ved utgangen av regnskapsåret. Skatteøkende og skattereduserende midlertidige forskjeller som reverserer eller kan reversere i samme periode er utlignet og nettoført. Netto utsatt skattefordel balanseføres i den grad det er sannsynlig at denne kan bli nyttiggjort.

Note 1 - Aksjonærstruktur

<u>Navn</u>	Antall	Eierandel	Stemmeandel
Mercator Crewing AS	100	100,0 %	100,0 %
Sum	100	100 %	100 %

Styremedlemmene eier / kontrollerer 100 aksjer

Note 2 - Investering i datterselskap

<u>Datterselskap</u>	<u>Forretningskontor</u>	<u>Eierandel</u>	<u>Bokført egenkapital</u>	<u>Resultat</u>	<u>Kostpris/Bokf.verdi</u>
UAB Norwegian Maritime Services	Litauen	100 %	47 082	-9 278	22 500
Norwegian Maritime Services Sp.Zo.o	Polen	100 %	898 401	202 261	36 491
Sum bokført verdi					58 991



Note 3 - Konsernmellomværende	2019	2018
Fordring		
Mercator Crewing AS	1 472 896	0
Sum konsernfordringer	<u>1 472 896</u>	<u>0</u>
Gjeld		
Mercator Crewing AS	0	27 104
Sum konserngjeld	<u>0</u>	<u>27 104</u>

Inkludert i selskapets leverandørgjeld er NOK 455.691 gjeld til morselskapet Mercator Crewing AS og NOK199.825 til det polske datterselskapet Norwegian Maritime Services Sp.Zo.o.

Note 4 - Bundne midler

Bundne bankinnskudd utgjør NOK 1.870.557 pr. 31.12.2019.

Note 5 - Varige driftsmidler

	Tomter	Bygninger	Driftsløsøre	Sum
Anskaffelseskost 1.1	500 000	1 553 655	266 146	2 319 801
Akkumulert av- og nedskrivning 1.1	0	-285 300	-200 904	-486 204
Avgang	-500 000	-1 239 938	-39 942	-1 779 880
Avskrivning i år	0	-28 417	-25 300	-53 717
Bokført verdi 31.12	<u>0</u>	<u>0</u>	<u>0</u>	<u>0</u>
Prosentstørrelse for ordinær avskrivning	<u>0 %</u>	<u>2</u>	<u>20</u>	-

Note 6 - Pantegjeld

	2019	2018
Pantegjeld til kredittinstitusjoner	<u>0</u>	<u>1 447 166</u>

Balanseført verdi av eiendeler som var stillet som pant for gjelden:

Bygninger og tomt	<u>0</u>	<u>1 768 355</u>
-------------------	----------	------------------

Note 7 - Egenkapitalbevegelse

	Aksje- kapital	Annen egenkapital	Udekket tap	Sum egenkapital
Egenkapital 1.1.2019	100 000	459 315	0	559 315
Årets resultat	0	1 177 177	0	1 177 177
Egenkapital 31.12.2019	<u>100 000</u>	<u>1 636 492</u>	<u>0</u>	<u>1 736 492</u>



Note 8 - Ansatte, godtgjørelser

Selskapets hovednæring knytter seg til Crew Management av norske og internasjonale sjøfolk. Mercator Baktic AS er et crewing selskap, og lønnskostnadene til sjøfolkene er i sin helhet viderebelastet de rederiene en har avtaler med. Lønnskostnadene og viderebelastningen er nettoført i resultatregnskapet.

	2019	2018
Lønninger	77 597 161	85 649 327
Arbeidsgiveravgift	6 059 746	5 998 277
Pensjonskostnader	1 398 753	1 356 071
Mottatt refusjon nettolønn	-9 316 800	0
Lønnskostnader viderebelastet	-75 738 860	-93 003 675
Sum	0	0

Det er ikke utbetalt godtgjørelse til styret.

Revisor

Godtgjørelse til revisor er fordelt på følgende:

	PWC	EY	Sum
Lovpålagt revisjon	84 000	25 000	109 000
Annen bistand	1 400	9 900	11 300
Sum	85 400	34 900	120 300

Merverdiavgift er ikke inkludert i revisjonshonoraret

Note 9 - Finansposter

Finansinntekter

	2019	2018
Aksjeutbytte fra konsernselskap	68 184	52 279
Renteinntekter	9 878	5 637
Sum finansinntekter	78 061	57 916

Finanskostnader

Nedskrivning finansielle anleggsmidler	0	855 247
Renter til konsernselskap	9 932	0
Renter pantegjeld	53 630	117 189
Andre rentekostnader	24 273	13 057
Andre finanskostnader	106 346	127 972
Sum finanskostnader	194 182	1 113 465



Note 10 - Skatter	2019	2018
Resultat før skattekostnad	1 490 548	-499 101
Nedskrivning fordring	0	835 247
Nedskrivning aksjer	0	20 000
- Mottatt aksjeutbytte	-68 184	0
3% tillegg av mottatt aksjeutbytte	2 046	0
Endring midl. forskjeller	-1 143 590	-1 055
Skattemessig resultat	280 820	355 091
Anvendelse av fremførbart underskudd	-276 496	-355 091
Skattepliktig inntekt	4 324	
Avgitt konsernbidrag	0	
Skattepliktig inntekt	4 324	0
Betalbar skatt	951	0

Midlertidige forskjeller	01.01.2019	31.12.2019	Endring
Driftsmidler	212 809	117 270	95 539
Gevinst- og tapskonto	0	1 239 129	-1 239 129
Netto midlertidige forskjeller	212 809	1 356 399	-1 143 590
Fremførbart skattemessig underskudd	-276 495	0	-276 495
Grunnlag utsatt skatt	-63 686	1 356 399	-1 420 085
Utsatt skattefordel(-)/ utsatt skatt, 22%	-14 011	298 408	-312 419

Skattekostnad	2019	2018
Betalbar skatt av skattepliktig inntekt	951	0
Endring utsatt skatt	312 419	
Årets skattekostnad	313 370	0
Betalbar skatt		
Betalbar skatt av skattepliktig inntekt	951	0
Betalbar skatt i balansen	951	0

Note 11 - Hendelser etter balansedagen

Utbrudd av Covid-19 viruset har skapt stor usikkerhet, og det er på nåværende tidspunkt uvisst i hvor stor grad Selskapet vil påvirkes av viruset både på kort og lang sikt. Selskapet følger imidlertid utviklingen knyttet til utbruddet tett, og foretar kontinuerlig vurderinger og tiltak for å begrense effekten viruset vil kunne få for virksomheten.



Building a better
working world

Statsautoriserte revisorer
Ernst & Young AS

Thormøhlens gate 53 D, NO-5006 Bergen
Postboks 6163, NO-5892 Bergen

Foretaksregisteret: NO 976 389 387 MVA

Tlf: +47 24 00 24 00

Fax:

www.ey.no

Medlemmer av Den norske revisorforening

UAVHENGIG REVISORS BERETNING

Til generalforsamlingen i Mercator Baltic AS

Uttalelse om revisjonen av årsregnskapet

Konklusjon

Vi har revidert årsregnskapet for Mercator Baltic AS som består av balanse per 31. desember 2019, resultatregnskap for regnskapsåret avsluttet per denne datoen og en beskrivelse av vesentlige anvendte regnskapsprinsipper og andre noteopplysninger.

Etter vår mening er årsregnskapet avgitt i samsvar med lov og forskrifter og gir et rettvisende bilde av selskapets finansielle stilling per 31. desember 2019 og av dets resultater for regnskapsåret avsluttet per denne datoen i samsvar med regnskapslovens regler og god regnskapsskikk i Norge.

Grunnlag for konklusjonen

Vi har gjennomført revisjonen i samsvar med lov, forskrift og god revisjonsskikk i Norge, herunder de internasjonale revisjonsstandardene (ISA-ene). Våre oppgaver og plikter i henhold til disse standardene er beskrevet i avsnittet *Revisors oppgaver og plikter ved revisjonen av årsregnskapet*. Vi er uavhengige av selskapet i samsvar med de relevante etiske kravene i Norge knyttet til revisjon slik det kreves i lov og forskrift. Vi har også overholdt våre øvrige etiske forpliktelser i samsvar med disse kravene. Etter vår oppfatning er innhentet revisjonsbevis tilstrekkelig og hensiktsmessig som grunnlag for vår konklusjon.

Andre forhold

Årsregnskap for perioden som ble avsluttet 31. desember 2018, ble revidert av en annen revisor som ga uttrykk for en ikke-modifisert konklusjon om årsregnskapet den 16. mai 2019.

Ledelsens ansvar for årsregnskapet

Styret og daglig leder (ledelsen) er ansvarlig for å utarbeide årsregnskapet i samsvar med lov og forskrifter, herunder for at det gir et rettvisende bilde i samsvar med regnskapslovens regler og god regnskapsskikk i Norge. Ledelsen er også ansvarlig for slik intern kontroll som den finner nødvendig for å kunne utarbeide et årsregnskap som ikke inneholder vesentlig feilinformasjon, verken som følge av misligheter eller feil.

Ved utarbeidelsen av årsregnskapet må ledelsen ta standpunkt til selskapets evne til fortsatt drift og opplyse om forhold av betydning for fortsatt drift. Forutsetningen om fortsatt drift skal legges til grunn for årsregnskapet med mindre ledelsen enten har til hensikt å avvikle selskapet eller legge ned virksomheten, eller ikke har noe annet realistisk alternativ.

Revisors oppgaver og plikter ved revisjonen av årsregnskapet

Vårt mål er å oppnå betryggende sikkerhet for at årsregnskapet som helhet ikke inneholder vesentlig feilinformasjon, verken som følge av misligheter eller feil, og å avgi en revisjonsberetning som inneholder vår konklusjon. Betryggende sikkerhet er en høy grad av sikkerhet, men ingen garanti for at en revisjon utført i samsvar med lov, forskrift og god revisjonsskikk i Norge, herunder ISA-ene, alltid vil avdekke vesentlig feilinformasjon. Feilinformasjon kan skyldes misligheter eller feil og er å anse som vesentlig dersom den enkeltvis eller samlet med rimelighet kan forventes å påvirke de økonomiske beslutningene som brukerne foretar på grunnlag av årsregnskapet.

Som del av en revisjon i samsvar med lov, forskrift og god revisjonsskikk i Norge, herunder ISA-ene, utøver vi profesjonelt skjønn og utviser profesjonell skepsis gjennom hele revisjonen. I tillegg

identifiserer og anslår vi risikoen for vesentlig feilinformasjon i årsregnskapet, enten det skyldes misligheter eller feil. Vi utformer og gjennomfører revisjonshandlinger for å håndtere slike risikoer, og innhenter revisjonsbevis som er tilstrekkelig og hensiktsmessig som grunnlag for vår konklusjon. Risikoen for at vesentlig feilinformasjon som



Building a better
working world

2

følge av misligheter ikke blir avdekket, er høyere enn for feilinformasjon som skyldes feil, siden misligheter kan innebære samarbeid, forfalskning, bevisste utelatelser, uriktige fremstillinger eller overstyring av intern kontroll; opparbeider vi oss en forståelse av den interne kontrollen som er relevant for revisjonen, for å utforme revisjons handlinger som er hensiktsmessige etter omstendighetene, men ikke for å gi uttrykk for en mening om effektiviteten av selskapets interne kontroll;

- ▶ vurderer vi om de anvendte regnskapsprinsippene er hensiktsmessige og om regnskapestimatene og tilhørende noteopplysninger utarbeidet av ledelsen er rimelige;
- ▶ konkluderer vi på om ledelsens bruk av fortsatt drift-forutsetningen er hensiktsmessig, og, basert på innhentede revisjonsbevis, hvorvidt det foreligger vesentlig usikkerhet knyttet til hendelser eller forhold som kan skape betydelig tvil om selskapets evne til fortsatt drift. Dersom vi konkluderer med at det foreligger vesentlig usikkerhet, kreves det at vi i revisjonsberetningen henleder oppmerksomheten på tilleggsopplysningene i årsregnskapet. Hvis slike tilleggsopplysninger ikke er tilstrekkelige, må vi modifisere vår konklusjon. Våre konklusjoner er basert på revisjonsbevis innhentet frem til datoen for revisjonsberetningen. Etterfølgende hendelser eller forhold kan imidlertid medføre at selskapets evne til fortsatt drift ikke lenger er til stede;
- ▶ vurderer vi den samlede presentasjonen, strukturen og innholdet i årsregnskapet, inkludert tilleggsopplysningene, og hvorvidt årsregnskapet gir uttrykk for de underliggende transaksjonene og hendelsene på en måte som gir et rettviseende bilde.

Vi kommuniserer med styret blant annet om det planlagte omfanget av revisjonen, tidspunktet for vårt revisjonsarbeid og eventuelle vesentlige funn i vår revisjon, herunder vesentlige svakheter i den interne kontrollen som vi avdekker gjennom vårt arbeid.

Uttalelse om øvrige lovmessige krav

Konklusjon om registrering og dokumentasjon

Basert på vår revisjon av årsregnskapet som beskrevet ovenfor, og kontrollhandlinger vi har funnet nødvendige i henhold til internasjonal standard for attestasjonsoppdrag (ISAE) 3000 «Attestasjonsoppdrag som ikke er revisjon eller forenklet revisorkontroll av historisk finansiell informasjon», mener vi at ledelsen har oppfylt sin plikt til å sørge for ordentlig og oversiktlig registrering og dokumentasjon av selskapets regnskapsopplysninger i samsvar med lov og god bokførings praksis i Norge.

Bergen, 18. juni 2020
ERNST & YOUNG AS

Revisjonsberetningen er signert elektronisk

Øyvind Nore
statsautorisert revisor

Opprinnelig dokumentnr: 3.2.1.30. 02/VALD_KIADK-KCTRF-110H-414771



PENNEO

Signaturene i dette dokumentet er juridisk bindende. Dokument signert med "Penneo" sikker digital signatur.
De signerende parter sin identitet er registrert, og er listet nedenfor.

"Med min signatur bekrefter jeg alle datoer og innholdet i dette dokument"

Øyvind Nore

Statsautorisert revisor

På vegne av: Ernst & Young AS

Serienummer: 9578-5994-4-485745

IP: 145.62.x00.x00x

2020-06-18 12:47:38Z

 bankID

Penneo Dokumentnr/kei: XZL3B-QZ1AD-KIADE-KOTBE-LI0H-MAFTM

Dokumentet er signert digitalt, med Penneo.com. Alle digitale signatur-data i dokumentet er sikret og validert av den datamaskin-utregnede hash-verdien av det opprinnelige dokument. Dokumentet er låst og tids-stemplet med et sertifikat fra en betrodd tredjepart. All kryptografisk bevis er integrert i denne PDF, for fremtidig validering (hvis nødvendig).

Hvordan bekrefter at dette dokumentet er originalen?

Dokumentet er beskyttet av ett Adobe CDS sertifikat. Når du åpner dokumentet i

Adobe Reader, skal du kunne se at dokumentet er sertifisert av Penneo e-signature service <penneo@penneo.com>. Dette garanterer at innholdet i dokumentet ikke har blitt endret.

Det er lett å kontrollere de kryptografiske beviser som er lokalisert inne i dokumentet, med Penneo validator - <https://penneo.com/validate>