



## ÅRSREGNSKAPET FOR REGNSKAPSÅRET 2020 - GENERELL INFORMASJON

### Enheten

Organisasjonsnummer: 984 054 408  
Organisasjonsform: Interkommunalt selskap  
Foretaksnavn: DRAMMENSREGIONENS BRANNVESEN IKS  
Forretningsadresse: Langes gate 11  
3044 DRAMMEN

### Regnskapsår

Årsregnskapets periode: 01.01.2020 - 31.12.2020

### Konsern

Morselskap i konsern: Nei

### Regnskapsregler

Regler for små foretak benyttet: Nei  
Benyttet ved utarbeidelsen av årsregnskapet til selskapet: Regnskapslovens alminnelige regler

### Årsregnskapet fastsatt av kompetent organ

Bekreftet av representant for selskapet: Anders Andersen  
Dato for fastsettelse av årsregnskapet: 27.04.2021

### Grunnlag for avgivelse

År 2020: Årsregnskapet er elektronisk innlevert  
År 2019: Tall er hentet fra elektronisk innlevert årsregnskap fra 2020

*Det er ikke krav til at årsregnskapet m.v. som sendes til Regnskapsregisteret er undertegnet. Kontrollen på at dette er utført ligger hos revisor/enhetens øverste organ. Sikkerheten ivaretas ved at innsender har rolle/rettighet for innsending av årsregnskapet via Altinn, og ved at det bekreftes at årsregnskapet er fastsatt av kompetent organ.*

Brønnøysundregistrene, 05.07.2022



## Resultatregnskap

Beløp i: NOK	Note	2020	2019
<b>RESULTATREGNSKAP</b>			
<b>Inntekter</b>			
Driftstilskudd	1	116 941 464	115 833 996
Ekstra tilskudd fra N.E. kommune	1	2 929 400	2 884 000
Driftstilskudd vedr. SØ 110 IKS	1	7 686 000	4 585 035
Annen inntekt	1	32 399 043	32 059 174
<b>Sum inntekter</b>		<b>159 955 907</b>	<b>155 362 205</b>
<b>Kostnader</b>			
Lønn og andre sos. kostnader	2	106 223 500	115 345 213
Ord. avskrivninger	4	3 405 241	3 141 008
Endring i pensjonsforpliktelse gjennom året	2	-1 571 613	-9 953 908
Andre driftskostnader	3	27 103 363	26 516 427
Overført ekstra tilsk. fra N.E. kommune	1	2 929 400	2 884 000
Overført feieseksjonen	5	1 735 060	1 040 264
Overført driftstilskudd SØ 110 IKS		8 409 720	8 356 344
<b>Sum kostnader</b>		<b>148 234 671</b>	<b>147 329 348</b>
<b>Driftsresultat</b>		<b>11 721 236</b>	<b>8 032 857</b>
<b>Finansinntekter og finanskostnader</b>			
Annen renteinntekt		369 039	831 499
<b>Sum finansinntekter</b>		<b>369 039</b>	<b>831 499</b>
Rentekostnader / omkostninger	13	39 093	93 950
<b>Sum finanskostnader</b>		<b>39 093</b>	<b>93 950</b>
<b>Netto finans</b>		<b>329 946</b>	<b>737 549</b>
<b>Ordinært resultat før skattekostnad</b>		<b>12 051 182</b>	<b>8 770 406</b>
<b>Ordinært resultat etter skattekostnad</b>		<b>12 051 182</b>	<b>8 770 406</b>
<b>Årsresultat</b>		<b>12 051 182</b>	<b>8 770 406</b>



## Balanse

Beløp i: NOK	Note	2020	2019
<b>BALANSE - EIENDELER</b>			
<b>Anleggsmidler</b>			
<b>Immaterielle eiendeler</b>			
<b>Varige driftsmidler</b>			
Biler, båt og teknisk utstyr	4	27 608 740	28 893 166
<b>Sum varige driftsmidler</b>		<b>27 608 740</b>	<b>28 893 166</b>
<b>Finansielle anleggsmidler</b>			
Innskutt selsk.kap. i SØ 110 IKS	4	882 369	934 369
<b>Sum finansielle anleggsmidler</b>		<b>882 369</b>	<b>934 369</b>
<b>Sum anleggsmidler</b>		<b>28 491 109</b>	<b>29 827 535</b>
<b>Omløpsmidler</b>			
<b>Varer</b>			
<b>Fordringer</b>			
Kundefordringer	7	3 774 744	3 546 746
Andre fordringer	8	9 602 221	2 829 466
<b>Sum fordringer</b>		<b>13 376 965</b>	<b>6 376 212</b>
<b>Bankinnskudd, kontanter og lignende</b>			
Bankinnskudd og kontanter	11	53 598 694	49 298 910
<b>Sum bankinnskudd, kontanter og lignende</b>		<b>53 598 694</b>	<b>49 298 910</b>
<b>Sum omløpsmidler</b>		<b>66 975 659</b>	<b>55 675 122</b>
<b>SUM EIENDELER</b>		<b>95 466 768</b>	<b>85 502 657</b>
<b>BALANSE - EGENKAPITAL OG GJELD</b>			
<b>Egenkapital</b>			
<b>Innskutt egenkapital</b>			
Innskutt egenkap. / selskapskap	9	21 505 521	22 587 521



### Balanse

<b>Beløp i: NOK</b>	<b>Note</b>	<b>2020</b>	<b>2019</b>
Netto pensjonsforpliktelse	6,9	-32 739 161	-32 739 161
<b>Sum innskutt egenkapital</b>		<b>-11 233 640</b>	<b>-10 151 640</b>
<b>Opptjent egenkapital</b>			
Opptjent egenkapital	6, 9	79 324 328	67 273 146
<b>Sum opptjent egenkapital</b>		<b>79 324 328</b>	<b>67 273 146</b>
<b>Sum egenkapital</b>		<b>68 090 688</b>	<b>57 121 506</b>
<b>Gjeld</b>			
<b>Langsiktig gjeld</b>			
Pensjonsforpliktelser	10	-1 891 399	-319 786
<b>Sum avsetninger for forpliktelser</b>		<b>-1 891 399</b>	<b>-319 786</b>
<b>Annen langsiktig gjeld</b>			
Gjeld til kredittinstitusjoner	13	2 550 000	2 850 000
<b>Sum annen langsiktig gjeld</b>		<b>2 550 000</b>	<b>2 850 000</b>
<b>Sum langsiktig gjeld</b>		<b>658 601</b>	<b>2 530 214</b>
<b>Kortsiktig gjeld</b>			
Leverandørgjeld		2 803 747	2 985 205
Offentlige avgifter	11	6 323 627	7 044 809
Skyldig mva		871 788	1 241 372
Feierseksjonen	5	2 903 173	1 168 113
Annen kortsiktig gjeld	12	13 815 144	13 411 438
<b>Sum kortsiktig gjeld</b>		<b>26 717 479</b>	<b>25 850 937</b>
<b>Sum gjeld</b>		<b>27 376 080</b>	<b>28 381 151</b>
<b>SUM EGENKAPITAL OG GJELD</b>		<b>95 466 768</b>	<b>85 502 657</b>

**DRAMMENSREGIONENS  
BRANNVESEN  
IKS**



**ÅRSBERETNING  
OG ÅRSREGNSKAP  
FOR 2020**

DRAMMEN, 16. februar 2021



## DRAMMENSREGIONENS BRANNVESEN IKS

### Årsberetning 2020

#### Virksomhetens art

Drammensregionens brannvesen IKS (DRBV) ble etablert 1.1.2002. Selskapet er et eget rettssubjekt og eies av kommunene Drammen (65 %), Krødsherad (2,3 %), Lier (17 %), Sigdal (3,2 %) og Øvre Eiker (12,5 %).

Formålet er å ivareta sikkerhet og trygghet for eierkommunene innen brann og redning. Selskapet rapporterer etter regnskapslovens bestemmelser.

Virksomheten er lokalisert i Drammen (inkl. Mjøndalen og Svelvik), Krødsherad, Lier, Sigdal og Øvre Eiker. Hovedkontoret er plassert i Drammen.

#### Fortsatt drift / risiko

Årsregnskapet er avlagt under forutsetning om fortsatt drift. Selskapets økonomiske og finansielle stilling er avhengig av tilskudd fra eierkommunene. Regnskapet, balansen og kontantstrømoppstillingen gir en rettvise oversikt over foretakets stilling og resultat. Det foreligger ingen finansiell risiko, markedsrisiko, kreditrisiko eller likviditetsrisiko utover de ansattes pensjonsforpliktelser.

#### Gaver fra Gjensidigestiftelsen

Gjensidigestiftelsen ville med sitt 200-årsjubileum markere «Det store brannløftet», der 350 millioner kroner ble delt ut i form av 37 kjøretøyer. DRBV ble en av de heldige og fikk i 2016 en splitter ny brannbil med alt av ny teknologi. I 2017 har vi mottatt kr. 1,2 mill. til prosjektet «Trygg hjemme» og kr. 1,3 mill. til prosjektet «Bjørnis». I 2018 har vi mottatt kr. 1,2 mill. til «Sikrere hjem». Gjensidigestiftelsen har satt strenge vilkår for mottak av gavemidlene. Vi har ikke mottatt nye midler i 2020. Dersom ikke det hele utbetalte gavebeløpet benyttes til tiltak som det er søkt midler til, skal overskytende midler betales tilbake. Ubrukte gavemidler er derfor satt av i balansen pr. 31.12.20 til bruk i 2021.

#### DRBVs visjon:

*DRBV skal være det mest profesjonelle brannvesenet i Norge.*

#### DRBVs slagord:

*Trygghet og sikkerhet for deg!*

#### DRBVs oppgaver og ansvarsområder:

Følgende tabell gir oversikt over kjernevirksomheten til DRBV, samt de data som i stor grad styrer ressursbehovet i virksomheten. Ikke medtatt er administrasjonsavdelingen.

Oppgaveområde	Type	Enhet	Utført				
			2016	2017	2018	2019	2020
<b>Forebyggende avdeling</b>							
<b>Tilsynsseksjonen</b>							
- Tilsyn § 13	L	antall	535	368	332	342	272
- Bistand til kommuner	L	saker	60	59	93	69	69
- Forebyggende saksbehandling	L	søknader	341	317	328	284	120
- Bekymringsmeldinger				65	118	119	86
- Trygg hjemme besøk			IA	IA	1100	796	135
- Informasjon/opplæring/øvelser				48	76	61	57
- Undervisning					26	23	2
<b>Feierseksjonen</b>							
- feiing skorsteiner	L	løp	18771	17574	19187	17 681	16 220
- feiing røykkanaler i meter	L	røykrør	318	200	0	149	140
- behandling av avg. og faktura	L	antall	31500	32700	32800	31 500	31 900
- tilsyn med fyringsanlegg	L	antall	11294	10139	11042	11 582	11 836
- saksbeh varmeanlegg	F/L	saker	30	10	0	0	0
<b>Beredskapsavdelingen</b>							
- brann i bygning	L	antall	96	118	147	96	76
- branndøde	L	antall	1	0	0	2	0
- unødige utrykninger	L	antall	1275	1254	1299	1632	1 363
- skogbranner	L	antall	15	10	50	6	20
- service nøkkelsafer	L/F	antall	802	750	800	1 022	800
- andre branner	L	antall	127	156	163	117	184
- andre utrykninger og oppdrag	F/L	antall	973	873	659	851	741
- pipebranner	L	antall			32	23	14
- akuttgjelder helse	L	antall			159	93	131
- trafikkulykker	L	antall			184	182	193
- innsatsplaner (rev. + nye)	L	antall	20	46	25	40	9

<sup>1</sup> Det er skilt mellom lovpålagte oppgaver (L) og frivillige oppgaver (F)



Kvalitetsindikatorer pr. 31.12.20

	Ikke prioritert
	Akseptabelt
	Prioritert

Kvalitetsindikatorer	Akseptabelt resultat	Ikke akseptabelt Resultat	Faktisk resultat
% andel røykdykkere, heltid		< 66 %	
% andel redningsdykkere, heltid		< 27 %	
% andel kjemikaliedykkere, heltid		< 66 %	
% andel båtførere		< 44 %	
% andel klasse CE, heltid		< 27 %	
% andel sertifisert på lifi, heltid		< 20 %	
% andel redningsdykkerledere		< 12 %	20 %
% andel grunnkurs, deltid		< 50 %	
- Sylling			
- Svelvik*			
- Øvre Eiker*			
- Sigdal*			
- Krødsherad			81 %
% andel befalskurs 1, deltid		< 17 %	
- Sylling			
- Svelvik*			
- Øvre Eiker*			
- Sigdal*			
- Krødsherad			
% andel klasse C (1), deltid uten vaktlag		< 50 %	68 %
- Sylling			61 %
- Sigdal			75 %
- Krødsherad			69 %
% andel klasse C(1), deltid med vaktlag		< 60 %	80 %
- Øvre Eiker			
- Svelvik			75 %
% andel kode 160, deltid uten vaktlag		< 50 %	50 %
- Sylling			61 %
- Sigdal			45 %
- Krødsherad			43 %
% andel kode 160, deltid med vaktlag		< 60 %	75 %
- Øvre Eiker			75 %
- Svelvik			75 %
% andel utdannet tilsynsutøver		< 81 %	
% andel ingeniører		< 9 %	
% andel feiersvenner (feiere)		< 66 %	
% andel feiermestere		< 5 %	
Lånegrad i % av NOK 25 mill.		> 100 %	10,2 %
Likviditetsgrad I		< 1,6	
Totalt sykefravær DRBV		> 10 %	

\*KI beregnes etter brannordning og ikke etter faktisk bemanning.

## HMS-Arbeid

Følgende er gjennomført i 2020:

- 6 AMU-møter
- Sykefraværsoppfølging - enkeltsaker
- Videreføring av nye rutiner i forbindelse med ny personvernforordning GDPR
- Miljøundersøkelse beredskap deltid
- Pandemi: Planverk og smittevernstilltak

## Personale og arbeidsmiljø

DRBV har 214 medarbeidere: 119 heltidsansatte og 95 deltidsansatte. I tillegg er det 16 medarbeidere i skogbranntroppen som er tilgjengelige ved innkalling. Feierseksjonen har i 2020 hatt en lærling som inngår blant de ansatte.

DRBV har i 2020 ferdigstilt bilkonseptet depotbil fordi det er avdekket utfordringer med brannryket og kreftproblematikk. Depotbilen er utstyrt med rent tøy, både over- og underklledning. Bilen har ren og skitten sone slik at vask og rengjøring ute på skadestedet skal bli enklere og tryggere. Depotbilen skal også fylle et behov på deltid hvor fasilitetene på enkelte stasjoner ikke er tilfredsstillende hva vask og garderobeforhold angår.

DRBV har også i 2020 bygget om 4 feiebiler slik at det er skille mellom ren og skitten sone i bilene.

## Sykefraværet

RTV-rapport /NAV (kjent pr. 8.1.2021) viser 2,99 % i sykefravær for 2020 (3 % i 2019). Målet om ikke å overstige 5 % sykefravær har vi lyktes med i 2020. Sykefraværet skyldes i hovedsak langtidssykemeldte medarbeidere. Det er imidlertid god dialog med hver enkelt av de sykemeldte og vi tilrettelegger for alternative arbeidsoppgaver for medarbeidere med redusert arbeidsevne.



## Mangfold

Av 70 ansatte i beredskap heltid har vi en kvinnelig brannkonstabel i DRBV. Blant 95 deltidsmannskaper har vi seks kvinnelige brannkonstabler hvorav en ble ansatt i 2019. I Feierseksjon har vi tre kvinner av totalt 26 ansatte. I tilsynsseksjonen er 7 av 15 ansatte kvinner. I administrasjonsavdelingen er det 5 kvinner av 6 ansatte.

DRBV har et likestillings- og diskrimineringsutvalg (LDU) som har hatt ett møte i 2020. I tillegg har vi som et ledd i vår likestillingsfokus promotert fakta om brannyrket i ulike media for å avmystifisere yrket og motivere målgruppene til å søke. Videre har vi hatt kontakt med media omkring diskusjonen om hvorfor så få med ikke etnisk norsk bakgrunn søker seg til beredskap. Det er i DRBV nulltoleranse for diskriminering når det gjelder etnisitet, religion, livssyn, funksjonsnedsettelse, seksuell orientering, kjønnsidentitet og kjønnsuttrykk.

DRBV vil i tiden fremover ha fokus på likestilling og at medarbeidere skal gjenspeile samfunnet for øvrig. Det planlegges ytterligere aktiviteter for å øke andel kvinner og ikke etnisk norske i vår organisasjon. Et av tiltakene som vurderes er en hospiteringsordning i beredskap og evt. feierseksjon. I tillegg samarbeider vi med våre eierkommuner som har deltidsstasjoner om bedre tilrettelegging/bygging av garderober for våre kvinnelige deltids brannkonstabler.

## AKTIVITET I DRBVs STYRENDE ORGANER

Utvalg	Antall møter	Antall saker
Representantskapet	4	27
Styret i DRBV	6	56
Kontaktutvalget	3	i/a
Arbeidsmiljøutvalget	6	57
Klagenemnden	1	0
Likestillings- og diskrimineringsutvalget	1	4

## YTRE MILJØ


DRBV forurenser ikke direkte det ytre miljø med sin virksomhet. Arbeidet med valg og bruk av miljøvennlig skum til øvelsesmål. Egne rutiner for å fjerne forurenset materiale i nedbrenningsobjekter.

- Anskaffet branneppe til slukking av bilbranner
- Installert solcelleanlegg på taket på brannstasjonen i Drammen

## RESULTAT 2020

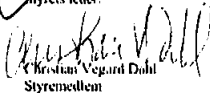
Regnskapet for 2020 viser overskudd på kr 12 051 182. Overskuddet skyldes i hovedsak lavere aktivitet og lavere lønns- og pensjonsutgifter mm som følge av Covid-19 og sentrale tiltak fra myndighetene i tillegg til endringen i pensjonsforpliktelsene med kr. 1,57 mill. Styret foreslår at resultatet blir bokført mot opptjent egenkapital.

Drammen, 16. februar 2021

  
Morten Fjeldstad  
Styrets leder

  
Gina R. Rovik  
Nestleder

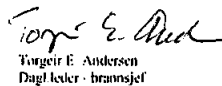
  
Unn Hofstad  
Styremedlem

  
Christian Vegard Døhl  
Styremedlem

  
Tom Vidar Borge  
Styremedlem

  
Espen Berge  
Styremedlem

  
Sindre N. Hunsen  
Styremedlem

  
Torger E. Andersen  
Daglig leder - brannsjef



## DRAMMENSREGIONENS BRANNVESEN IKS RESULTATREGNSKAP PR. 31.12.

	Noter	2020	2019	Budsjett 2020
<b>DRIFTSINNTEKTER OG DRIFTSKOSTNADER</b>				
<b>Driftsinntekter</b>				
Driftstilskudd (inklusive husleie)	1	116 941 464	115 833 996	116 939 227
Ekstra tilskudd fra N.E. kommune	1	2 929 400	2 884 000	2 929 400
Driftstilskudd vedr. SØ 110 IKS		7 686 000	4 585 035	7 685 700
Annen inntekt	1	32 399 043	32 059 174	34 581 784
<b>Sum driftsinntekter</b>		<b>159 955 907</b>	<b>155 362 205</b>	<b>162 136 111</b>
<b>Driftskostnader</b>				
Lønn og andre sos. kostn.	2	106 223 500	115 345 213	119 992 052
Endring i pensjonsforpliktelser gj. året	2	-1 571 613	-9 953 908	0
Andre driftskostnader	3	27 103 362	26 516 426	28 111 827
Avskrivninger	4	3 405 241	3 141 008	3 230 612
Overført ekstra tilsk. fra N.E. kommune	1	2 929 400	2 884 000	2 929 400
Overført driftstilskudd til SØ 110 IKS		8 409 720	8 356 344	8 409 720
Overføring feierseksjon	5	1 735 060	1 040 264	0
<b>Sum driftskostnader</b>		<b>148 234 671</b>	<b>147 329 348</b>	<b>162 673 611</b>
<b>DRIFTSRESULTAT</b>		<b>11 721 236</b>	<b>8 032 857</b>	<b>-537 500</b>
<b>FINANSINNTEKTER OG FINANSKOSTNADER</b>				
Renteinntekter		369 039	831 499	607 500
Rentekostnader/omkostninger	13	39 093	93 950	70 000
<b>Netto finansposter</b>		<b>329 946</b>	<b>737 549</b>	<b>537 500</b>
<b>ÅRSRESULTAT</b>	6	<b>12 051 182</b>	<b>8 770 406</b>	<b>0</b>
<b>OVERFØRINGER:</b>				
Til annen egenkapital	6	12 051 182	8 770 406	0



## DRAMMENSREGIONENS BRANNVESEN IKS BALANSE PR.31.12.

<b>EIENDELER</b>	<b>Note</b>	<b>2020</b>	<b>2019</b>
<b>Anleggsmidler</b>			
<b>Varige driftsmidler</b>			
Biler, båt og teknisk utstyr	4	27 608 740	28 893 166
<b>Sum varige driftsmidler</b>		<b>27 608 740</b>	<b>28 893 166</b>
Netto pensjonsforpliktelse	** 10	1 891 399	319 786
<b>Sum langsiktige fordringer</b>		<b>1 891 399</b>	<b>319 786</b>
Innskutt selskapskapital i SØ 110 IKS	4	882 369	934 369
<b>Sum finansielle anleggsmidler</b>		<b>882 369</b>	<b>934 369</b>
<b>Sum anleggsmidler</b>		<b>30 382 508</b>	<b>30 147 321</b>
<b>Omløpsmidler</b>			
Kundefordringer	7	3 774 744	3 546 746
Andre fordringer	8	9 602 221	2 829 466
Bankinnskudd, kontanter	11	53 598 694	49 298 910
<b>Sum omløpsmidler</b>		<b>66 975 659</b>	<b>55 675 121</b>
<b>SUM EIENDELER</b>		<b>97 358 167</b>	<b>85 822 442</b>
<b>EGENKAPITAL OG GJELD</b>			
<b>Egenkapital</b>			
Innskutt egenkapital	9	21 505 521	22 587 521
Opptjent egenkapital	6,9	79 324 328	67 273 146
Netto pensjonsforpliktelser	** 10	-32 739 161	-32 739 161
<b>Sum egenkapital</b>		<b>68 090 688</b>	<b>57 121 506</b>
<b>Gjeld</b>			
Netto pensjonsforpliktelser	** 10	0	
Lån i Kommunalbanken AS	13	2 550 000	2 850 000
<b>Sum langsiktig gjeld</b>		<b>2 550 000</b>	<b>2 850 000</b>

\*\* Netto pensjonsforpliktelser under egenkapital er beløpet fra aktiveringen i 2008. Beløpet under gjeld, er det som årlig skal justeres iht. aktuarberegning.



**DRAMMENSREGIONENS BRANNVESEN IKS  
BALANSE 31.12**

	Note	2020	2019
<b>Kortsiktig gjeld</b>			
Leverandørgjeld		2 803 747	2 985 205
Offentlige avgifter	11	6 323 627	7 044 809
Skyldig merverdiavgift		871 788	1 241 372
Feierseksjonen	5	2 903 173	1 168 113
Annen kortsiktig gjeld	12	13 815 144	13 411 438
<b>Sum kortsiktig gjeld</b>		<b>26 717 479</b>	<b>25 850 936</b>
<b>SUM EGENKAPITAL OG GJELD</b>		<b>97 358 167</b>	<b>85 822 442</b>

Drammen, 16. februar 2021

Møten Fjeldstad  
Styrets leder

Gina R. Rovik  
Kestleder

Unn Hofstad  
Styremedlem

Christian Vegard Dahl  
Styremedlem

Tom Vidar Hønsen  
Styremedlem

Espen Berge  
Styremedlem

Sindre N. Hunsen  
Styremedlem

Torgeir E. Andersen  
Dagl leder - brannsjef



## DRAMMENSREGIONENS BRANNVESEN IKS KONTANTSTRØMANALYSE

Likvider tilført/brukt på virksomheten	2020	2019
<b>Tilført fra årets virksomhet 1)</b>	<b>13 412 998</b>	<b>2 226 952</b>
+ nedgang( økning) kundefordringer	-227 998	-384 386
+ nedgang ( økning) andre fordringer	-6 772 755	-857 426
- nedgang leverandørgjeld	181 458	-1 598 333
- nedgang (økning) annen korts. gjeld	-1 048 000	-2 668 514
<b>A. Netto likviditetsendring fra virksomheten</b>	<b>7 278 787</b>	<b>5 251 987</b>
<b>Likvider tilført/brukt på investeringer</b>		
- Avdrag lån i Kommunalbanken AS	300 000	300 000
- Biler og teknisk utstyr (tilgang)	2 679 004	2 313 168
<b>B. Netto likviditetsendringer fra investeringer</b>	<b>-2 979 004</b>	<b>-2 613 168</b>
A-B Netto endring i likvider gjennom året	4 299 783	2 638 819
+ Likviditetsbeholdning 1.1.	49 298 909	46 660 090
<b>= Likviditetsbeholdning 31.12. (note 11)</b>	<b>53 598 692</b>	<b>49 298 909</b>
1) Dette tallet fremkommer slik:	13 412 998	2 226 952
Årets overskudd	12 051 182	8 770 406
Justering latente pensj.forpl.	-1 571 613	-9 953 908
Ordinære avskrivninger	3 405 241	3 141 008
Bokført verdi solgte dr.m.	558 188	269 446
Tilbakeført innskutt kapital Sande	-1 030 000	0



## DRAMMENSREGIONENS BRANNVESEN IKS

### NOTER TIL REGNSKAPET

#### Generelt

Regnskapet for Drammensregionens brannvesen IKS er utarbeidet i henhold til regnskapslovens bestemmelser og god regnskapskikk. Regnskapet er avlagt under forutsetning om fortsatt drift.

#### Klassifisering og vurdering av balanseposter

Anleggsmidler er eiendeler ment til varig eie og bruk i virksomheten. Anleggsmidler vurderes til anskaffelseskost, men nedskrives til virkelig verdi dersom verdifallet ikke forventes å være forbigående. Omløpsmidler og kortsiktig gjeld omfatter poster som forfaller til betaling innen ett år samt poster som knytter seg til varekretsløpet. Øvrige poster er klassifisert som anleggsmiddel. Omløpsmidler vurderes til laveste av anskaffelseskost og virkelig verdi.

#### Fordringer

Kundefordringer og andre fordringer er oppført i balansen til pålydende redusert med forventet tap på fordringer.

#### Varige driftsmidler

Varige driftsmidler balanseføres og avskrives over driftsmidlets økonomiske levetid dersom de har levetid over 3 år.

Vedlikehold av driftsmidler kostnadsføres løpende, mens påkostninger eller forbedringer tillegges driftsmidlets kostpris og avskrives over resterende økonomiske levetid. Aktiverte investeringer blir bokført til netto anskaffelseskost.

#### Note 1

##### Driftstilskudd 2020

Drammen kommune	75 540 336
Krødsherad kommune	2 558 880
Lier kommune	20 422 008
Sigdal kommune	3 486 108
Øvre Eiker kommune	15 024 132
Sum	116 941 464

Tilskuddet regnskapsføres brutto og er inklusiv husleietilskudd. Husleie for samtlige brannstasjoner var nytt fra 2018.

Ekstra tilskudd for plassering av Mjøndalen brannstasjon innbetales av Drammen med kr. 2 929 400,-, innbetales og overføres fra DRBV til DRBVs øvrige eierkommuner. Ekstrakostnad for stasjonen i Mjøndalen skyldes at man ikke ønsket en brannstasjon på Eikerdelet.

Annen inntekt kr. 32,4 mill. består i hovedsak av:

Gebyrer og annen inntekt feierseksjonen kr. 20,9 mill., alarminntekter kr. 6,7 mill., unødige alarmer, dykking, IUA m.m. kr. 2,5 mill., interne overføringer 1,0 mill., ref. materialforvalter Sivilforsvaret kr. 0,7 mill., salg driftsmidler kr. 0,4 mill. og kurs kr. 0,2 mill.

Annen inntekt i 2020 er ca. kr. 150 000,- høyere enn i 2019 og ca. kr. 2,18 mill lavere enn budsjettet.

#### Note 2

##### Lønn og andre sos. kostnader

	2020	2019
Lønn	85 574 627	86 943 660
Arbeidsgiveravgift	11 836 148	13 103 172
Sykepenger	-3 130 306	-2 418 205
Pensjonskostnader	11 943 031	17 716 586
Totale lønn og andre sos. kostnader	106 223 500	115 345 213

Lønnskostnadene 2020 er ikke direkte sammenlignbare med 2019 regnskapet av flere grunner. Sande kommune har gått ut av DRBV samtidig som 2020 har vært et spesielt år grunnet Covid 19. Staten reduserte arbeidsgiveravgiften i 3. termin med 4 % noe som medførte en reduksjon i arbeidsgiveravgiften på ca 0,7 mill. Årets meget lave lønnsoppgjør og regulering av Folketrygdens grunnbeløp har medført at årets reguleringspremie knyttet til pensjon er lav i forhold til tidligere år og budsjett. Reduksjons i lønnskostnader i forhold til 2019 på kr. 9,1 mill skyldes i hovedsak:

(beløpene er inklusiv sosiale kostnader):

- Lønnsrelaterte kostnader Sande kommune 2019 ca. 2,45 mill
- Innbetalt reguleringspremie inkl. aga. Ca. 5,85 mil lavere enn 2019

I forhold til budsjettet for 2020 er det et mindreforbruk i lønn og andre sos. kostnader med ca. kr. 13,7 mill. Mindreforbruket skyldes i hovedsak:

- Besparelse i fastlønn heltid / deltid ca. kr. 0,7 mill
- Refusjon sykepenger, fødselspenger kr.1,7 mill. mer enn budsjettet
- Besparelse i kurs og etterutdanning ca. kr. 1,0 mill.
- Besparelse i HMS, velferdstiltak, uniformsgodtgjørelse m.m. 0,6 mill.
- Arbeidsgiveravgift inkludert reduksjon i 3. termin ca. 1,8 mill.
- Pensjon ca. 4,1 mill (eks.aga)
- Merforbruk på «andre faste tillegg (tilleggs lønn)» på ca. 0,8 mill
- Lønnsreserve ca. kr. 2,9 mill



Pensjonsmidler og pensjonsforpliktelser er fra 1.1.08 balanseført (jfr. notene 9 og 10).

#### Ytelser og godtgjørelser til daglig leder

Lønn/tillegg	kr 1 353 634,-
Pensjon	kr 128 857,-
Elektronisk kommunikasjon	kr. 4 392,-
Andel forsikringer	kr 689,-

Det finnes ikke tegningsretter, opsjoner og tilsvarende rettigheter for ansatte og tillitsvalgte.

#### Ytelser og godtgjørelser til styret

Styrehonorar	413 500,-
I tillegg beregnes arbeidsgiveravgift.	

#### Andre opplysninger

Antall heltidsansatte pr. 31.12.20	119
Antall deltidansatte pr. 31.12.19	95
Herav i lærling i feierseksjonen	1 lærlinger

Revisors revisjonshonorar (mottatt i 2020) kr. 106 750,- (eks. mva.), Fordelt på regnskapsrevisjon kr. 47 500,-, attestasjoner kr. 57 825,- og veiledning kr. 1 425,-. Kr. 18 400,- knyttet til attestasjoner gjelder 2019, men regning fra revisor kom etter at regnskapet for 2019 var avlagt.

#### Pensjonskostnader

Endringen i netto pensjonsforpliktelser fremkommer som en nedgang i 2020 med kr. 1 571 613,- inkludert arbeidsgiveravgift i henhold til aktuarberegningen. Som følge av ny tjenestepensjonslov, og endret pensjonsalder, er det innarbeidet en planendring av aktuaren. Effekten av planendring ble innarbeidet DRBV sine pensjonsforpliktelsene i 2019.

I tråd med regnskapsreglene for store foretak, regnskapsføres nedgangen som inntekt i selskapets regnskap for 2020.

Pensjonskostnader er bokført løpende over driften som tilskudd til Drammen kommunale pensjonskasse (DKP) hvor samtlige ansatte er pensjonsforsikret. Totalt inkl. pensjonister og fratrudd er 434 personer tilknyttet DKP pr. 31.12.20. Arbeidsgivers premie innbetalt i 2020 er kr. 11 943 031 (inkl. reguleringspremie 2020 med kr 4 133 656,- ekskl. arbeidsgiveravgift). I tillegg betaler de ansatte inn 2 % av bruttolønnen.

Arbeidsgiveravgift blir beregnet månedlig av lønningskontoret i Drammen kommune. Pensjonspremiefondet i DKP er pr. 31.12.20 ca. 20,4 mill. Premiefondet vil bli styrket som følge av frigjort premiereserve (engangsseffekt) ved overgang til ny offentlig tjenestepensjon 01.01.20. Vi har fått opplyst fra Drammen kommunale pensjonskasse at frigjorte reserver for DRBV som vil bli tillagt premiefondet utgjør ca. kr. 10,5 mill. per 31.12.20

#### Endringer i beregningsforutsetninger

Årets endringer i totale pensjonsforpliktelser, skyldes hovedsakelig endringene i de økonomiske forutsetningene (jfr. note 10).

#### Note 3

##### Andre driftskostnader

	2020	2019	2018
Kostnader lokaler inkl. energi og brensel	13 225 994	13 574 965	13 000 462
Utstyr og driftsmaterialer (ikke aktiveres)	2 931 659	2 374 347	2 020 707
Reparasjon, vedlikehold og service	3 743 375	3 153 182	3 242 779
Eksterne tjenester (revisor, kontortjeneste m.m.)	1 049 533	935 474	1 103 511
Kontorkostnad, trykksak o.l.	926 078	998 194	815 901
Telefon, datalisen, porto o.l.	2 213 124	1 729 232	1 859 356
Kostnad transportmidler	1 380 523	1 488 442	1 897 110
Øvrige driftskostnader	1 633 076	2 262 589	2 741 595
Totalt	27 103 362	26 516 425	26 681 421

Andre driftskostnader i 2020 ligger ca 0,6 mill høyere enn i 2019.

Kostnader til lokaler inkl. energi og brensel har gått ned med ca. kr. 0,35 mill. Dette skyldes blant annet at det i 2020 er en mindre brannstasjon deltid etter at Sande slo seg sammen med Holmestrand. I forhold til budsjett er det et mindreforbruk på ca. kr. 0,31 mill. I forhold til 2019 har det vært en økning på renovasjon, vann og avløp med ca. kr. 0,02 mill, mens det på øvrige poster har vært nedgang i forhold til 2019.

Kostnader til utstyr og driftsmaterialer har økt med ca. kr. 0,55 mill. i forhold til 2019 grunnet behov for fornyelse av en del utstyr. I forhold til budsjett er det en besparelse på ca. 0,15 mill. på denne posten.

Kostnader til reparasjon, vedlikehold og service har hatt en økning fra 2019 på kr. 0,59 mill. I forhold til budsjett er det et merforbruk på kr. 0,72 mill. Årsaken til dette skyldes at det har vært noen store fakturaer knyttet til verkstedregninger på enkelte biler. Vi har hatt tre verkstedregninger i forbindelse med EU kontroll på over kr. 150 000,-. I tillegg har nye krav til vinterdekk medført betydelige kostnader.

Eksterne tjenester (revisor, kontortjeneste mm) har en økning på ca. 0,11 mill. i forhold til 2019. grunnet mindre bruk av eksterne bistand i 2019. På denne posten er det også en besparelse i forhold til budsjett på ca. 0,3 mill.

Kontorkostnader, trykksaker o.l. har en nedgang i forhold til 2019 på ca. kr. 0,07 mill og en mindreforbruk i forhold til budsjett på ca. kr. 0,24 mill. Den største nedgangen og besparelsen har vært innen kontorrekvisita og trykksaker.



Innenfor telefon, dataløsninger, porto o.l. har det vært en liten nedgang i forhold til 2019 og kostnaden er helt i tråd med budsjett.

Kostnader transportmidler består hovedsakelig av drivstoffutgifter og forsikring, samt vedlikehold på feieseksjonens biler. Vedlikehold på beredskap sine biler ligger under reparasjon, vedlikehold og service. I forhold til 2019 er det en nedgang på ca. kr. 0,1 mill og i forhold til budsjett er det et mindreforbruk på ca. kr. 0,25 mill. Her utgjør mindreforbruket på drivstoff ca. kr. 0,22 mill.

Nedgang i øvrige driftskostnader i forhold til 2019 på ca. kr. 0,63 mill og mindreforbruk i forhold til budsjett på ca. kr. 0,55 mill. skyldes i all hovedsak redusert aktivitet som følge av Covid-19. Det er flere tiltak gjennom året som ikke har blitt gjennomført, deriblant Brannsjefens time for alle stasjoner og avdelinger. Det er mindreforbruk på mat- og drikkevarer på ca. 0,15 mill og på bilgodtgjørelse er det et mindreforbruk på ca. kr. 0,21 mill.

I forhold til budsjettet for 2020 er det et mindreforbruk i forhold til budsjett på ca. kr. 1,0 mill. Mindreforbruket kan i all hovedsak tilskrives redusert aktivitet på grunn av Covid-19.

#### Note 4

##### Avskrivning på varige driftsmidler

	Biler, båter m.m.
Hist. ansk.kost 31.12.19	57 516 351
+ Tilgang 2020	2 679 004
- Avgang 2020	558 188
<b>Ansk.kost pr. 31.12.20</b>	<b>59 637 167</b>
Akk. av/nedskr. Pr. 31.12.19	28 623 185
Avskrivninger 2019	3 405 242
<b>Bokf. verdi 31.12.19</b>	<b>27 608 740</b>
Prosentats for ord. avskrivninger	3-20 %

##### Investering i varige driftsmidler

Anskaffelsesår	2020	2019	2018
Biler	2 182 128	2 313 168	7 964 132
IKT – utstyr	216 494	0	0
Dykkeutstyr	280 382	0	0

Investeringene er i 2019 finansiert med egne midler.

Innskutt selskapskapital i Sør-Øst 110 IKS kr. 882 369,- gjelder selskapskapital som dagens eiere i DRBV i sin tid betalte inn til Vestviken 110 IKS. Nedgang i innskutt selskapskapital i Sør-Øst 110 IKS på kr. 52 000,- skyldes Sande kommune sin uttreden av DRBV. DRBV overtok eierskapet fra oktober 2018 da selskapet ble utvidet med Telemarkskommunene. Sør-Øst 110 IKS er lokalisert i Tønsberg og DRBV sin eierandel utgjør 22,3 %. Regnskapet for 2019 viser et overskudd på kr. 1 996 850,-. DRBV er ikke forelagt regnskap for 2020 ved avleggelse av eget regnskap.

#### Note 5

##### Overføringer feierseksjonen

###### Feierseksjonen

Saldo 1.1.19	kr.	1 168 113
Overskudd 2019	kr.	1 735 060
Saldo 31.12.19	kr.	2 903 173

Overføring pr. 31.12.20 for feierseksjonen er kr. 1 735 060- (Jfr. resultatregnskapet).

Overføres da feierseksjonen er "egen resultatenhhet" i DRBV's regnskap.

#### Note 6

##### Årsresultat

Årsresultatet viser overskudd kr.12 051 182, som foreslås bokført mot opptjent egenkapital.

#### Note 7

##### Kundefordringer

Kundefordringer fremkommer i balansen verdsatt til pålydende kr. 4 074 744,- redusert for forventet tap kr. 300 000,- totalt kr. 3 774 744,-. Det er en økning i fordringsmassen på ca. kr. 0,2 mill. fra 2019. Kundefordringene følges opp løpende med hensyn til erholdighet og tapsvurderinger.



## Note 8

### Andre fordringer

Refusjon Nav / Drammen kommune	kr.	877 650
Til gode mva. kompensasjon	kr.	1 120 494
Driftstilskudd desember	kr.	6 711 916
Forskuddsbetalte kostnader	kr.	569 614
Opptjent ikke utfakturert 31.12.20	kr.	205 094
Annet	kr.	117 453
Sum	kr.	9 602 221

Sykepenger blir bokført i DRBV av Drammen kommune når krav sendes Nav.

Til gode mva kompensasjon vedrører 6.termin 2020.

## Note 9

### Egenkapital

	1.1.2020	Årets endringer	31.12.2020
Innskutt egenkapital 1)	22 587 521	-1 082 000	21 505 521
Opptjent egenkap. 2)	67 273 146	12 051 182	79 324 328
Netto pensjonsfor- forpliktelse 3)	-32 739 161		-32 739 161
Sum egenkapital	57 121 506	10 969 182	68 090 688

1) Innskutt egenkapital består av selskapskapitalen kr. 16 014 000, innskutt kapital i tråd med selskapsavtalen for etableringen av Drammensregionens brannvesen IKS 1.1.02 og økningen med kr. 1 732 000 etter utvidelsen med Nedre- og Øvre Eiker kommune fra 01.01.06, totalt kr. 17 746 000. Samt investeringsmidler kr. 2 322 699, som ble overført fra Drammen og Lier brann- og feiervesen 1.1.02. Dette er i tråd med vedtak i Drammen bystyre og Lier kommunestyre. Sigdal kommune kom inn som medeier 01.01.10 med selskapskapital kr. 749 453. Pr.01.01.12 økte selskapskapitalen med kr. 835 000 ved utvidelsen med Krødsherad kommune. I 2018 overtok DRBV eierandelene i Vestviken 110 IKS, totalt kr. 934 369, som har økt egenkapitalen (jfr. note 4). Totale innskutt egenkapital pr. 31.12.19 er kr. 22 587 521.

Bevægelse i innskutt kapital 2020 gjelder Sande kommune sin andel av innskutt kapital til DRBV og Vestviken 110 IKS (SØ 110 IKS) som er overført til Vestfold Interkommunale Brannvesen IKS med henholdsvis kr. 1 030 000,- og kr. 52 000,-.

2) Opptjent egenkapital 01.01.20 kr. 67 273 146 er overskudd fra årene 2001-2002, 2004-2006, 2009-2011 og 2013-2014 og 2016-2019 fratrukket underskuddet for 2003, 2007, 2008, 2012 og 2015. I 2013 ble det overført fra feierseksjonen for bilgjeld, kr. 648 406. Sum opptjent egenkapital pr. 31.12.20 er kr. 79 324 328 (jfr. note 6 årsresultat).

3) DRBV er et stort foretak, slik at pensjonsmidler og pensjonsforpliktelse skal balanseføres i henhold til NRS6. I henhold til regnskapsstandarden er implementeringen av pensjonsforpliktelsen i 2008 korrigert direkte mot egenkapitalen. Jfr. note 10.



## Note 10

### Netto pensjonsforpliktelser (jfr. NRS 6).

	2020	2019	2018
I henhold til god regnskapsskikk er netto forpliktelse 1.1	-280 269	8 443 577	14 442 201
tillagt 14,1 % arbeidsgiveravgift	-39 518	1 190 544	2 036 350
<b>Totalt</b>	<b>-319 787</b>	<b>9 634 121</b>	<b>16 478 551</b>
<b>Netto pensjonsforpliktelser 31.12</b>			
Beregnete pensjonsforpliktelser pr 31.12	428 846 585	352 571 583	344 479 294
Pensjonsmidler 31.12	399 038 083	340 695 725	294 051 938
<b>Netto pensjonsforpliktelser 31.12</b>	<b>29 808 502</b>	<b>11 875 858</b>	<b>50 427 356</b>
- Akkumulert gevinst/(tap)	-31 466 171	-12 156 128	-41 983 779
<b>Netto forpliktelser 31.12</b>	<b>-1 657 669</b>	<b>- 280 269</b>	<b>8 443 577</b>
Arbeidsgiveravgift av netto pensjonsforpliktelser	- 233 731	- 39 518	1 190 544
<b>Samlet netto forpliktelser 31.12</b>	<b>-1 891 400</b>	<b>- 319 787</b>	<b>9 634 121</b>
Årets pensjonskostnad fremkommer slik:			
Årets pensjonsopptjening	14 997 857	15 075 498	14 646 276
Beregnet rentekostnad	7 959 347	8 823 304	7 526 411
+ Amortisering av akkumulert tap/gevinst	0	837 317	0
+ Amortisering av red./økt forpliktelse ved pensjonsplanendring.	0	-3 171 375	0
<b>- Forventet avkastning på pensjonsmidler</b>	<b>-12 915 899</b>	<b>-12 800 014</b>	<b>-11 710 892</b>
<b>Årets beregnede netto pensjonskostnader</b>	<b>10 041 305</b>	<b>8 764 730</b>	<b>10 461 795</b>
Ved beregning av pensjonskostnader og netto pensjonsforpliktelser er følgende forutsetninger lagt til grunn			
	<b>2020</b>	<b>2019</b>	<b>2018</b>
Diskonteringsrente *	1,70 %	2,30 %	2,60 %
Forventet lønnsøkning	2,25 %	2,25 %	2,75 %
Forventet økning av G	2,00 %	2,00 %	2,50 %
Forventet pensjonsregulering	1,25 %	1,25 %	1,75 %
Antatt langsiktig avkastning	2,70 %	3,8 %	4,30 %
Korridor grense for amortisering av estimatavvik	10,00 %	10 %	10,00 %
Arbeidsgiveravgift	14,1 %	14,1 %	14,10 %

\* Som grunnlag for diskonteringsrenten er OMF-renten benyttet (jfr. NRS 6).

Sum netto pensjonsforpliktelse kr. - 1 891 399,- inkl. aga er bokført som langsiktig fordring i balansen da denne representerer en overfinansiering

## Note 11

### Offentlige avgifter

Beløpet gjelder skyldig arbeidsgiveravgift 6. termin kr. 2 602 953,- og skattetrekk/påleggstrekk 6. termin kr. 3 720 674,-. Saldo på skattetrekk-kontoen er pr. 31.12.20 kr. 3 909 448,-.

## Note 12 Annen kortsiktig gjeld

Påløpne feriepenge inkl. arbeidsgiveravgift	9 939 258
Avsetning helgedagstillegg/overtid/var. lønn	1 095 045
Ubrukte gavemidler Gjensidigestiftelsen	403 400
Tilleggs innkalling reguleringspremie 2020 inkl aga	1 134 227
Øvrige avsetninger	1 243 214
<b>Totalt</b>	<b>13 815 144</b>

## Note 13

Lån i Kommunalbanken AS ble utbetalt til DRBV i april 2014 med kr 4 500 000. Serielån med 15 års løpetid.

Totale renteutgifter i 2020 er kr. 38 559,-. Restgjeld 31.12.20 er kr. 2 550 000,- Etter 5 år, pr. 31.12.2025, er restgjelden kr. 1 050 000.



## Note 14

### FEIERSEKSJONEN

	2020	2019	Budsjett 2020
<b>Driftsinntekter og driftskostnader</b>			
Gebyr feiing/tilsyn med fyringsanlegg	20 335 104	20 326 316	23 100 000
Annen inntekt	565 606	722 320	442 000
	<b>20 900 710</b>	<b>21 048 636</b>	<b>23 542 000</b>
Lønn og andre sos. kostnader	13 797 481	14 533 862	17 364 703
Andre driftskostnader	5 080 993	5 244 816	5 874 797
Avskrivning	299 599	240 401	310 000
	<b>19 178 074</b>	<b>20 019 079</b>	<b>23 549 500</b>
<b>Driftsresultat</b>	<b>1 722 637</b>	<b>1 029 557</b>	<b>-7 500</b>
<b>Finansinntekter og finanskostnader</b>			
Renteinntekter via Kemneren	12 423	10 707	7 500
Årets overskudd (overskudd 2019)	1 735 060	1 040 264	0
<b>Overført til balansen</b>	<b>1 735 060</b>	<b>1 040 264</b>	<b>0</b>
<b>Resultat pr. 31.12.</b>	<b>0</b>	<b>0</b>	<b>0</b>



Referanse: 329/2021

Til representantskapet i DRAMMENSREGIONENS BRANNVESEN IKS

## UAVHENGIG REVISORS BERETNING

### Uttalelse om revisjonen av årsregnskapet

#### Konklusjon

Vi har revidert DRAMMENSREGIONENS BRANNVESEN IKS' årsregnskap som viser et overskudd på kr 12 051 182. Årsregnskapet består av balanse per 31. desember 2020, resultatregnskap og kontantstrømoppstilling for regnskapsåret avsluttet per denne datoen og noter til årsregnskapet, herunder et sammendrag av viktige regnskapsprinsipper.

Etter vår mening er det medfølgende årsregnskapet avgitt i samsvar med lov og forskrifter og gir et rettviseende bilde av selskapets finansielle stilling per 31. desember 2020, og av dets resultater og kontantstrømmer for regnskapsåret som ble avsluttet per denne datoen i samsvar med regnskapslovens regler, tilleggsbestemmelser i lov om interkommunale selskaper, forskrift om årsbudsjett, årsregnskap og årsberetning for interkommunale selskaper og god regnskapsskikk i Norge.

#### Grunnlag for konklusjonen

Vi har gjennomført revisjonen i samsvar med lov, forskrift og god kommunal revisjonsskikk i Norge, herunder de internasjonale revisjonsstandardene (ISA-ene). Våre oppgaver og plikter i henhold til disse standardene er beskrevet i *Revisors oppgaver og plikter ved revisjon av årsregnskapet*. Vi er uavhengige av selskapet slik det kreves i lov og forskrift, og har overholdt våre øvrige etiske forpliktelser i samsvar med disse kravene. Etter vår oppfatning er innhentet revisjonsbevis tilstrekkelig og hensiktsmessig som grunnlag for vår konklusjon.

#### Øvrig informasjon

Ledelsen er ansvarlig for øvrig informasjon. Øvrig informasjon består av informasjon i selskapets årsberetning, men inkluderer ikke årsregnskapet og revisjonsberetningen.

Vår uttalelse om revisjonen av årsregnskapet dekker ikke øvrig informasjon, og vi attesterer ikke den øvrige informasjonen. Vi henviser for øvrig til avsnittet «Konklusjon om årsberetningen» under uttalelse om øvrige lovmessige krav.

I forbindelse med revisjonen av årsregnskapet er det vår oppgave å lese øvrig informasjon med det formål å vurdere hvorvidt det foreligger vesentlig inkonsistens mellom øvrig informasjon og årsregnskapet, kunnskap vi har opparbeidet oss under revisjonen, eller hvorvidt den tilsynelatende inneholder vesentlig feilinformasjon. Dersom vi hadde konkludert med at den øvrige informasjonen inneholder vesentlig feilinformasjon er vi pålagt å rapportere det. Vi har ingenting å rapportere i så henseende.

#### Styret og daglig lederes ansvar for årsregnskapet

Styret og daglig leder er ansvarlig for å utarbeide årsregnskapet i samsvar med lov og forskrifter, herunder for at det gir et rettviseende bilde i samsvar med regnskapslovens regler, tilleggsbestemmelser i lov om interkommunale selskaper, forskrift om årsbudsjett, årsregnskap og årsberetning for interkommunale selskaper og god regnskapsskikk i Norge. Ledelsen er også ansvarlig for slik intern kontroll den finner nødvendig for å kunne utarbeide et årsregnskap som ikke inneholder vesentlig feilinformasjon, verken som følge av misligheter eller utilsiktede feil.

Ved utarbeidelsen av årsregnskapet må ledelsen ta standpunkt til selskapets evne til fortsatt drift og opplyse om forhold av betydning for fortsatt drift. Forutsetningen om fortsatt drift skal legges til grunn for årsregnskapet så lenge det ikke er sannsynlig at virksomheten vil bli avvirket.

Viken kommunerevisjon IKS  
Org.nr.: 985 731 098 MVA  
post@vkrvisjon.no | vkrvisjon.no

Hovedkontor - Drammen  
Postadresse: Postboks 4197, 3005 Drammen  
Besøksadresse: Øvre Elker vei 14, 3048 Drammen

Avdelingskontor - Hønefoss  
Postboks 123, Sentrum, 3502 Hønefoss  
Osloveien 1, 3511 Hønefoss

Avdelingskontor - Follo  
Postboks 173, 1401 Ski  
Parkaksen 7, 1400 Ski

Avdelingskontor - Hallingdal  
Alfarvegen 117, 3540 Nestbyen



### **Revisors oppgaver og plikter ved revisjonen av årsregnskapet**

Vårt mål med revisjonen er å oppnå betryggende sikkerhet for at årsregnskapet som helhet ikke inneholder vesentlig feilinformasjon, verken som følge av misligheter eller utilsiktede feil, og å avgi en revisjonsberetning som inneholder vår konklusjon. Betryggende sikkerhet er en høy grad av sikkerhet, men ingen garanti for at en revisjon utført i samsvar med lov, forskrift og god kommunal revisjonsskikk i Norge, herunder ISA-ene, alltid vil avdekke vesentlig feilinformasjon som eksisterer. Feilinformasjon kan oppstå som følge av misligheter eller utilsiktede feil. Feilinformasjon blir vurdert som vesentlig dersom den enkeltvis eller samlet med rimelighet kan forventes å påvirke økonomiske beslutninger som brukerne foretar basert på årsregnskapet.

Som del av en revisjon i samsvar med lov, forskrift og god kommunal revisjonsskikk i Norge, herunder ISA-ene, utøver vi profesjonelt skjønn og utviser profesjonell skepsis gjennom hele revisjonen. I tillegg:

- identifiserer og anslår vi risikoen for vesentlig feilinformasjon i årsregnskapet, enten det skyldes misligheter eller utilsiktede feil. Vi utformer og gjennomfører revisjonshandlinger for å håndtere slike risikoer, og innhenter revisjonsbevis som er tilstrekkelig og hensiktsmessig som grunnlag for vår konklusjon. Risikoen for at vesentlig feilinformasjon som følge av misligheter ikke blir avdekket, er høyere enn for feilinformasjon som skyldes utilsiktede feil, siden misligheter kan innebære samarbeid, forfalskning, bevisste utelatelser, uriktige fremstillinger eller overstyring av intern kontroll.
- opparbeider vi oss en forståelse av den interne kontroll som er relevant for revisjonen, for å utforme revisjonshandlinger som er hensiktsmessige etter omstendighetene, men ikke for å gi uttrykk for en mening om effektiviteten av selskapets interne kontroll.
- evaluerer vi om de anvendte regnskapsprinsippene er hensiktsmessige og om regnskapsestimatene og tilhørende noteopplysninger utarbeidet av ledelsen er rimelige.
- konkluderer vi på hensiktsmessigheten av ledelsens bruk av fortsatt drift-forutsetningen ved avleggelsen av årsregnskapet, basert på innhentede revisjonsbevis, og hvorvidt det foreligger vesentlig usikkerhet knyttet til hendelser eller forhold som kan skape tvil av betydning om selskapets evne til fortsatt drift. Dersom vi konkluderer med at det eksisterer vesentlig usikkerhet, kreves det at vi i revisjonsberetningen henleder oppmerksomheten på tilleggsopplysningene i årsregnskapet, eller, dersom slike tilleggsopplysninger ikke er tilstrekkelige, at vi modifierer vår konklusjon om årsregnskapet og årsberetningen. Våre konklusjoner er basert på revisjonsbevis innhentet inntil datoen for revisjonsberetningen. Etterfølgende hendelser eller forhold kan imidlertid medføre at selskapet ikke fortsetter driften.
- evaluerer vi den samlede presentasjonen, strukturen og innholdet i årsregnskapet, inkludert tilleggsopplysningene, og hvorvidt årsregnskapet gir uttrykk for de underliggende transaksjonene og hendelsene på en måte som gir et rettvise bilde.

Vi kommuniserer med styret blant annet om det planlagte omfanget av revisjonen og til hvilken tid revisjonsarbeidet skal utføres. Vi utveksler også informasjon om forhold av betydning som vi har avdekket i løpet av revisjonen, herunder om eventuelle svakheter av betydning i den interne kontrollen.

### **Uttalelse om øvrige lovmessige krav**

#### **Konklusjon om registrering og dokumentasjon**

Basert på vår revisjon av årsregnskapet som beskrevet ovenfor, og kontrollhandlinger vi har funnet nødvendig i henhold til internasjonal standard for attestasjonsoppdrag (ISAE) 3000 «Attestasjonsoppdrag som ikke er revisjon eller forenklet revisorkontroll av historisk finansiell informasjon», mener vi at ledelsen har oppfylt sin plikt til å sørge for ordentlig og oversiktlig registrering og dokumentasjon av foretakets regnskapsopplysninger i samsvar med lov og god bokføringskikk i Norge.



**VKR**

**Konklusjon om årsberetningen**

Basert på vår revisjon av årsregnskapet som beskrevet ovenfor, mener vi at årsberetningen inneholder de opplysningene som lov og forskrift krever og at opplysningene om økonomi i årsberetningen stemmer overens med årsregnskapet.

Drammen, 17. mars 2021

*Vidar Fekjan*

Vidar Fekjan  
Oppdragsansvarlig revisor