



ÅRSREGNSKAPET FOR REGNSKAPSÅRET 2020 - GENERELL INFORMASJON

Enheten

Organisasjonsnummer: 998 053 765
Organisasjonsform: Aksjeselskap
Foretaksnavn: MEAWALLET AS
Forretningsadresse: Akersgata 41
0158 OSLO

Regnskapsår

Årsregnskapets periode: 01.01.2020 - 31.12.2020

Konsern

Morselskap i konsern: Ja
Konsernregnskap lagt ved: Nei

Regnskapsregler

Regler for små foretak benyttet: Ja
Benyttet ved utarbeidelsen av årsregnskapet til selskapet: Regnskapslovens alminnelige regler

Årsregnskapet fastsatt av kompetent organ

Bekreftet av representant for selskapet: Jan Ivar Ljosland
Dato for fastsettelse av årsregnskapet: 31.08.2021

Grunnlag for avgivelse

År 2020: Årsregnskapet er elektronisk innlevert
År 2019: Tall er hentet fra elektronisk innlevert årsregnskap fra 2020

Det er ikke krav til at årsregnskapet m.v. som sendes til Regnskapsregisteret er undertegnet. Kontrollen på at dette er utført ligger hos revisor/enhetens øverste organ. Sikkerheten ivaretas ved at innsender har rolle/rettighet for innsending av årsregnskapet via Altinn, og ved at det bekreftes at årsregnskapet er fastsatt av kompetent organ.

Brønnøysundregistrene, 15.09.2022



Resultatregnskap

Beløp i: NOK	Note	2020	2019
RESULTATREGNSKAP			
Inntekter			
Salgsinntekt		19 025 971	11 241 813
Annen driftsinntekt		1 170 000	
Sum inntekter		20 195 971	11 241 813
Kostnader			
Varekostnad		1 646 286	1 202 494
Lønnskostnad	2	6 279 923	7 291 119
Avskrivning av driftsmidler og immaterielle eiendeler	5, 7	9 335 933	10 914 749
Nedskrivning av varige driftsmidler og immaterielle eiendeler	7		5 217 349
Annen driftskostnad	2, 9	16 171 647	12 642 370
Sum kostnader		33 433 791	37 268 081
Driftsresultat		-13 237 819	-26 026 268
Finansinntekter og finanskostnader			
Annen renteinntekt		69 175	18 951
Annen finansinntekt		502 521	264 632
Sum finansinntekter		571 696	283 583
Annen rentekostnad		181 130	3 181
Annen finanskostnad		1 686 074	461 116
Sum finanskostnader		1 867 204	464 297
Netto finans		-1 295 508	-180 714
Ordinært resultat før skattekostnad		-14 533 327	-26 206 981
Skattekostnad på ordinært resultat	10		
Ordinært resultat etter skattekostnad		-14 533 327	-26 206 981
Årsresultat		-14 533 327	-26 206 981
Årsresultat etter minoritetsinteresser		-14 533 327	-26 206 982
Totalresultat		-14 533 327	-26 206 982



Resultatregnskap

Beløp i: NOK	Note	2020	2019
Overføringer og disponeringer			
Udekket tap	4, 4	-14 533 327	-20 000 200
Avsatt til annen egenkapital	4		-6 206 781
Sum overføringer og disponeringer		-14 533 327	-26 206 981



Balanse

Beløp i: NOK	Note	2020	2019
BALANSE - EIENDELER			
Anleggsmidler			
Immaterielle eiendeler			
Forskning og utvikling	7	26 058 978	23 741 283
Utsatt skattefordel	10		
Sum immaterielle eiendeler		26 058 978	23 741 283
Varige driftsmidler			
Driftsløsøre, inventar o.a. utstyr	5	33 444	41 988
Sum varige driftsmidler		33 444	41 988
Finansielle anleggsmidler			
Investering i datterselskap	8	20 956	20 956
Sum finansielle anleggsmidler		20 956	20 956
Sum anleggsmidler		26 113 378	23 804 228
Omløpsmidler			
Varer			
Fordringer			
Kundefordringer		1 236 910	845 237
Andre kortsiktige fordringer	6	4 618 628	5 341 643
Sum fordringer		5 855 538	6 186 880
Bankinnskudd, kontanter og lignende			
Bankinnskudd, kontanter o.l.	11	12 767 707	3 615 846
Sum bankinnskudd, kontanter og lignende		12 767 707	3 615 846
Sum omløpsmidler		18 623 244	9 802 726
SUM EIENDELER		44 736 623	33 606 953

BALANSE - EGENKAPITAL OG GJELD



Balanse

Beløp i: NOK	Note	2020	2019
Egenkapital			
Innskutt egenkapital			
Aksjekapital	3, 4	2 926 940	2 295 930
Overkurs	4	3 413 992	6 652 240
Sum innskutt egenkapital		6 340 932	8 948 170
Sum egenkapital		6 340 932	8 948 170
Gjeld			
Langsiktig gjeld			
Utsatt skatt	10		
Annen langsiktig gjeld			
Gjeld til kredittinstitusjoner		5 000 000	
Langsiktig konserngjeld	9	26 755 355	
Sum annen langsiktig gjeld		31 755 355	
Sum langsiktig gjeld		31 755 355	0
Kortsiktig gjeld			
Gjeld til kredittinstitusjoner		1 607 226	
Leverandørgjeld	9	501 228	21 132 588
Betalbar skatt	10		
Skyldig offentlige avgifter		584 426	809 461
Annen kortsiktig gjeld		3 947 456	2 716 735
Sum kortsiktig gjeld		6 640 336	24 658 783
Sum gjeld		38 395 691	24 658 783
SUM EGENKAPITAL OG GJELD		44 736 623	33 606 953



Brønnøysundregistrene

ÅRSREGNSKAP FOR REGNSKAPSÅRET 2020 - GENERELL INFORMASJON

Journalnummer: 2021 836452

Enheten

Organisasjonsnummer: 998 053 765
Organisasjonsform: Aksjeselskap
Foretaksnavn: MEAWALLET AS
Forretningsadresse: Lysaker torg 2
1366 LYSAKER

Regnskapsår

Årsregnskapets periode: 01.01.2020 - 31.12.2020

Konsern

Morselskap i konsern: Ja
Konsernregnskap lagt ved: Nei

Regnskapsregler

Regler for små foretak benyttet: Ja
Benyttet ved utarbeidelsen av
årsregnskapet til selskapet: Regnskapslovens alminnelige regler

Årsregnskapet fastsatt av kompetent organ

Bekreftet av representant for selskapet: Jan Ivar Ljosland
Dato for fastsettelse av årsregnskapet: 31.08.2021

Grunnlag for avgivelse

År 2020: Årsregnskap er elektronisk innlevert.
År 2019: Tall er hentet fra elektronisk innlevert årsregnskap fra 2020.

Det er ikke krav til at årsregnskapet m.v. som sendes til Regnskapsregisteret er undertegnet. Kontrollen på at dette er utført ligger hos revisor/enhetens øverste organ. Sikkerheten ivaretas ved at innsender har rolle/rettighet for innsending av årsregnskapet via Altinn, og ved at det bekreftes at årsregnskapet er fastsatt av kompetent organ.

Brønnøysundregistrene, 19.10.2021



Organisasjonsnr: 998 053 765
MEAWALLET AS

RESULTATREGNSKAP

Beløp i: NOK	Note	2020	2019
RESULTATREGNSKAP			
Inntekter			
Salgsinntekt		19 025 971	11 241 813
Annen driftsinntekt		1 170 000	
Sum inntekter		20 195 971	11 241 813
Kostnader			
Varekostnad		1 646 286	1 202 494
Lønnskostnad	2	6 279 923	7 291 119
Avskrivning av driftsmidler og immaterielle eiendeler	5, 7	9 335 933	10 914 749
Nedskrivning av varige driftsmidler og immaterielle eiendeler	7		5 217 349
Annen driftskostnad	2, 9	16 171 647	12 642 370
Sum kostnader		33 433 791	37 268 081
Driftsresultat		-13 237 819	-26 026 268
Finansinntekter og finanskostnader			
Annen renteinntekt		69 175	18 951
Annen finansinntekt		502 521	264 632
Sum finansinntekter		571 696	283 583
Annen rentekostnad		181 130	3 181
Annen finanskostnad		1 686 074	461 116
Sum finanskostnader		1 867 204	464 297
Netto finans		-1 295 508	-180 714
Ordinært resultat før skattekostnad		-14 533 327	-26 206 981
Skattekostnad på ordinært resultat	10		
Ordinært resultat etter skattekostnad		-14 533 327	-26 206 981
Årsresultat		-14 533 327	-26 206 981
Årsresultat etter minoritetsinteresser		-14 533 327	-26 206 982
Totalresultat		-14 533 327	-26 206 982
Overføringer og disponeringer			
Udekket tap	4, 4	-14 533 327	-20 000 200



Avsatt til annen egenkapital	4		-6 206 781
Sum overføringer og disponeringer		-14 533 327	-26 206 981



Organisasjonsnr: 998 053 765
MEAWALLET AS

BALANSE

Beløp i: NOK	Note	2020	2019
BALANSE - EIENDELER			
Anleggsmidler			
Immaterielle eiendeler			
Forskning og utvikling	7	26 058 978	23 741 283
Utsatt skattefordel	10		
Sum immaterielle eiendeler		26 058 978	23 741 283
Varige driftsmidler			
Driftsløsøre, inventar o. a. utstyr	5	33 444	41 988
Sum varige driftsmidler		33 444	41 988
Finansielle anleggsmidler			
Investering i datterselskap	8	20 956	20 956
Sum finansielle anleggsmidler		20 956	20 956
Sum anleggsmidler		26 113 378	23 804 228
Omløpsmidler			
Varer			
Fordringer			
Kundefordringer		1 236 910	845 237
Andre kortsiktige fordringer	6	4 618 628	5 341 643
Sum fordringer		5 855 538	6 186 880
Bankinnskudd, kontanter og lignende			
Bankinnskudd, kontanter o. l.	11	12 767 707	3 615 846
Sum bankinnskudd, kontanter og lignende		12 767 707	3 615 846
Sum omløpsmidler		18 623 244	9 802 726
SUM EIENDELER		44 736 623	33 606 953
BALANSE - EGENKAPITAL OG GJELD			
Egenkapital			
Innskutt egenkapital			
Aksjekapital	3, 4	2 926 940	2 295 930
Overkurs	4	3 413 992	6 652 240
Sum innskutt egenkapital		6 340 932	8 948 170



Sum egenkapital		6 340 932	8 948 170
Gjeld			
Langsiktig gjeld			
Utsatt skatt	10		
Annen langsiktig gjeld			
Gjeld til			
kredittinstitusjoner		5 000 000	
Langsiktig konserngjeld	9	26 755 355	
Sum annen langsiktig gjeld		31 755 355	
Sum langsiktig gjeld		31 755 355	0
Kortsiktig gjeld			
Gjeld til			
kredittinstitusjoner		1 607 226	
Leverandørgjeld	9	501 228	21 132 588
Betalbar skatt	10		
Skyldig offentlige avgifter		584 426	809 461
Annen kortsiktig gjeld		3 947 456	2 716 735
Sum kortsiktig gjeld		6 640 336	24 658 783
Sum gjeld		38 395 691	24 658 783
SUM EGENKAPITAL OG GJELD		44 736 623	33 606 953



Organisasjonsnr: 998 053 765
MEAWALLET AS

NOTEOPPLYSNINGER - SELSKAP - alle poster oppgitt i hele tall

Note
2

Antall årsverk i regnskapsåret

Virksomheten har hatt følgende antall årsverk:
9.00



Deloitte.

Deloitte AS
Erik Børresens allé 2
Postboks 2013 Strømsø
NO-3003 Drammen
Norway

Tel: +47 32 26 41 00
www.deloitte.no

Til generalforsamlingen i Meawallet AS

UAVHENGIG REVISORS BERETNING

Uttalelse om revisjonen av årsregnskapet

Konklusjon

Vi har revidert Meawallet AS' årsregnskap som viser et underskudd på kr 14 533 327. Årsregnskapet består av balanse per 31. desember 2020, resultatregnskap for regnskapsåret avsluttet per denne datoen og noteopplysninger til årsregnskapet, herunder et sammendrag av viktige regnskapsprinsipper.

Etter vår mening er det medfølgende årsregnskapet avgitt i samsvar med lov og forskrifter og gir et rettviseende bilde av selskapets finansielle stilling per 31. desember 2020, og av dets resultater for regnskapsåret avsluttet per denne datoen i samsvar med regnskapslovens regler og god regnskapsskikk i Norge.

Grunnlag for konklusjonen

Vi har gjennomført revisjonen i samsvar med lov, forskrift og god revisjonsskikk i Norge, herunder de internasjonale revisjonsstandardene International Standards on Auditing (ISA-ene). Våre oppgaver og plikter i henhold til disse standardene er beskrevet i Revisors oppgaver og plikter ved revisjon av årsregnskapet. Vi er uavhengige av selskapet slik det kreves i lov og forskrift, og har overholdt våre øvrige etiske forpliktelser i samsvar med disse kravene. Etter vår oppfatning er innhentet revisjonsbevis tilstrekkelig og hensiktsmessig som grunnlag for vår konklusjon.

Styrets og daglig leders ansvar for årsregnskapet

Styret og daglig leder (ledelsen) er ansvarlig for å utarbeide årsregnskapet i samsvar med lov og forskrifter, herunder for at det gir et rettviseende bilde i samsvar med regnskapslovens regler og god regnskapsskikk i Norge. Ledelsen er også ansvarlig for slik internkontroll som den finner nødvendig for å kunne utarbeide et årsregnskap som ikke inneholder vesentlig feilinformasjon, verken som følge av misligheter eller utilsiktede feil.

Ved utarbeidelsen av årsregnskapet må ledelsen ta standpunkt til selskapets evne til fortsatt drift og opplyse om forhold av betydning for fortsatt drift. Forutsetningen om fortsatt drift skal legges til grunn for årsregnskapet så lenge det ikke er sannsynlig at virksomheten vil bli avvirket.

Revisors oppgaver og plikter ved revisjonen av årsregnskapet

Vårt mål med revisjonen er å oppnå betryggende sikkerhet for at årsregnskapet som helhet ikke inneholder vesentlig feilinformasjon, verken som følge av misligheter eller utilsiktede feil, og å avgi en revisjonsberetning som inneholder vår konklusjon. Betryggende sikkerhet er en høy grad av sikkerhet, men ingen garanti for at en revisjon utført i samsvar med lov, forskrift og god revisjonsskikk i Norge, herunder ISA-ene, alltid vil avdekke vesentlig feilinformasjon som eksisterer. Feilinformasjon kan oppstå som følge av misligheter eller utilsiktede feil. Feilinformasjon blir vurdert som vesentlig dersom den enkeltvis eller samlet med rimelighet kan forventes å påvirke økonomiske beslutninger som brukerne foretar basert på årsregnskapet.

Som del av en revisjon i samsvar med lov, forskrift og god revisjonsskikk i Norge, herunder ISA-ene, utøver vi profesjonelt skjønn og utviser profesjonell skepsis gjennom hele revisjonen. I tillegg:

- identifiserer og anslår vi risikoen for vesentlig feilinformasjon i regnskapet, enten det skyldes misligheter eller utilsiktede feil. Vi utformer og gjennomfører revisjonshandlinger for å håndtere slike risikoer, og innhenter revisjonsbevis som er tilstrekkelig og hensiktsmessig som grunnlag for vår konklusjon. Risikoen for at vesentlig feilinformasjon som følge av misligheter ikke blir avdekket, er høyere enn for feilinformasjon som skyldes

Deloitte refers to one or more of Deloitte Touche Tohmatsu Limited ("DTL"), its global network of member firms, and their related entities (collectively, the "Deloitte organization"). DTL (also referred to as "Deloitte Global") and each of its member firms and related entities are legally separate and independent entities, which cannot obligate or bind each other in respect of third parties. DTL and each DTL member firm and related entity is liable only for its own acts and omissions, and not those of each other. DTL does not provide services to clients. Please see www.deloitte.no to learn more.

© Deloitte AS

Registrert i Foretaksregisteret Medlemmer av Den norske Revisorforening
Organisasjonsnummer: 980 211 282

Penneo Dokumentnøkkel: NYVM-4VX1Q-6J3EZ-WWX2P-AFTBP-AMUUZ



Deloitte.

side 2
Uavhengig revisors beretning -
Meawallet AS

utslåttede feil, siden misligheter kan innebære samarbeid, forfalskning, bevisste utelatelser, uriktige fremstillinger eller overstyring av internkontroll.

- opparbeider vi oss en forståelse av den interne kontroll som er relevant for revisjonen, for å utforme revisjonshandlinger som er hensiktsmessige etter omstendighetene, men ikke for å gi uttrykk for en mening om effektiviteten av selskapets interne kontroll.
- evaluerer vi om de anvendte regnskapsprinsippene er hensiktsmessige og om regnskapsestimaterne og tilhørende noteopplysninger utarbeidet av ledelsen er rimelige.
- konkluderer vi på hensiktsmessigheten av ledelsens bruk av fortsatt drift-forutsetningen ved avleggelsen av regnskapet, basert på innhentede revisjonsbevis, og hvorvidt det foreligger vesentlig usikkerhet knyttet til hendelser eller forhold som kan skape tvil av betydning om selskapets evne til fortsatt drift. Dersom vi konkluderer med at det eksisterer vesentlig usikkerhet, kreves det at vi i revisjonsberetningen henleder oppmerksomheten på tilleggsopplysningene i regnskapet, eller, dersom slike tilleggsopplysninger ikke er tilstrekkelige, at vi modifiserer vår konklusjon om årsregnskapet. Våre konklusjoner er basert på revisjonsbevis innhentet inntil datoen for revisjonsberetningen. Etterfølgende hendelser eller forhold kan imidlertid medføre at selskapet ikke fortsetter driften.
- evaluerer vi den samlede presentasjonen, strukturen og innholdet, inkludert tilleggsopplysningene, og hvorvidt årsregnskapet representerer de underliggende transaksjonene og hendelsene på en måte som gir et rettviseende bilde.

Vi kommuniserer med ledelsen blant annet om forhold av betydning som vi har avdekket i løpet av revisjonen, herunder om eventuelle svakheter av betydning i den interne kontrollen.

Uttalelse om andre lovmessige krav

Konklusjon om registrering og dokumentasjon

Basert på vår revisjon av årsregnskapet som beskrevet ovenfor, og kontrollhandlinger vi har funnet nødvendig i henhold til internasjonal standard for attestasjonsoppdrag (ISAE) 3000 «Attestasjonsoppdrag som ikke er revisjon eller forenklet revisorkontroll av historisk finansiell informasjon», mener vi at ledelsen har oppfylt sin plikt til å sørge for ordentlig og oversiktlig registrering og dokumentasjon av selskapets regnskapsopplysninger i samsvar med lov og god bokføringskikk i Norge.

Drammen, 31. august 2021
Deloitte AS

Vidar Nesse
statsautorisert revisor

Penneo Dokumentnøkkel: NYVYM-4VX1Q-6J3EZ-WWX2P-AFTBP-AMUUZ



PENNEO

Signaturene i dette dokumentet er juridisk bindende. Dokument signert med "Penneo"™ - sikker digital signatur.
De signerende parter sin identitet er registrert, og er listet nedenfor.

"Med min signatur bekrefter jeg alle datoer og innholdet i dette dokument."

Vidar Nesse

Statsautorisert revisor

Serienummer: 9578-5994-4-514762

IP: 84.208.xxx.xxx

2021-09-27 19:10:32 UTC



Penneo Dokumentnøkkel: NYVVM-4VX1Q-6J3EZ-WWX2P-AFTBP-AMUUZ

Dokumentet er signert digitalt, med **Penneo.com**. Alle digitale signatur-data i dokumentet er sikret og validert av den datamaskin-utregnede hash-verdien av det opprinnelige dokument. Dokumentet er låst og tids-stemplet med et sertifikat fra en betrodd tredjepart. All kryptografisk bevis er integrert i denne PDF, for fremtidig validering (hvis nødvendig).

Hvordan bekrefter at dette dokumentet er originalen?

Dokumentet er beskyttet av ett Adobe CDS sertifikat. Når du åpner dokumentet i

Adobe Reader, skal du kunne se at dokumentet er sertifisert av **Penneo e-signature service <penneo@penneo.com>**. Dette garanterer at innholdet i dokumentet ikke har blitt endret.

Det er lett å kontrollere de kryptografiske beviser som er lokalisert inne i dokumentet, med Penneo validator - <https://penneo.com/validate>



Årsregnskap 2020

for

Meawallet AS



Resultatregnskap			
Meawallet AS			
Driftsinntekter og driftskostnader	Note	2020	2019
Salgsinntekt		19 025 971	11 241 813
Annen driftsinntekt		1 170 000	0
Sum driftsinntekter		20 195 971	11 241 813
Varekostnad		1 646 286	1 202 494
Lønnskostnad	2	6 279 923	7 291 119
Avskrivning av driftsmidler og immaterielle eiendeler	5, 7	9 335 933	10 914 749
Nedskrivning av driftsmidler og immaterielle eiendeler	7	0	5 217 349
Annen driftskostnad	2, 9	16 171 647	12 642 370
Sum driftskostnader		33 433 791	37 268 081
Driftsresultat		-13 237 819	-26 026 268
Finansinntekter og finanskostnader			
Renteinntekt fra tilknyttet selskap		0	18 951
Annen renteinntekt		69 175	0
Annen finansinntekt		502 521	264 632
Rentekostnad til tilknyttet selskap		0	3 181
Annen rentekostnad		181 130	0
Annen finanskostnad		1 686 074	461 116
Resultat av finansposter		-1 295 508	-180 714
Ordinært resultat før skattekostnad		-14 533 327	-26 206 981
Ordinært resultat		-14 533 327	-26 206 981
Arsresultat		-14 533 327	-26 206 981
Overføringer			
Avsatt til dekning av tidligere udekket tap	4	0	-20 000 200
Avsatt til annen egenkapital	4	0	-6 206 781
Overført til udekket tap	4	14 533 327	0
Sum overføringer		-14 533 327	-26 206 981

Meawallet AS

Side 2



Balanse			
Meawallet AS			
Eiendeler	Note	2020	2019
Anleggsmidler			
Immaterielle eiendeler			
Forskning og utvikling	7	26 058 978	23 741 283
Sum immaterielle eiendeler		26 058 978	23 741 283
Varige driftsmidler			
Driftsløsøre, inventar o.a. utstyr	5	33 444	41 988
Sum varige driftsmidler		33 444	41 988
Finansielle anleggsmidler			
Investeringer i datterselskap	8	20 956	20 956
Sum finansielle anleggsmidler		20 956	20 956
Sum anleggsmidler		26 113 378	23 804 228
Omløpsmidler			
Fordringer			
Kundefordringer		1 236 910	845 237
Andre kortsiktige fordringer	6	4 618 628	5 341 643
Sum fordringer		5 855 538	6 186 880
Investeringer			
Bankinnskudd, kontanter o.l.	11	12 767 707	3 615 846
Sum omløpsmidler		18 623 244	9 802 726
Sum eiendeler		44 736 623	33 606 953



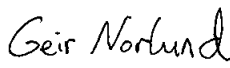
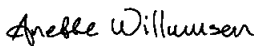


Meawallet AS

Side 3



Balanse			
Meawallet AS			
Egenkapital og gjeld	Note	2020	2019
Egenkapital			
Innskutt egenkapital			
Aksjekapital	3, 4	2 926 940	2 295 930
Overkurs	4	3 413 992	6 652 240
Sum innskutt egenkapital		6 340 932	8 948 170
Opptjent egenkapital			
Sum egenkapital		6 340 932	8 948 170
Gjeld			
Annen langsiktig gjeld			
Gjeld til kredittinstitusjoner		5 000 000	0
Langsiktig konserngjeld	9	26 755 355	0
Sum annen langsiktig gjeld		31 755 355	0
Kortsiktig gjeld			
Gjeld til kredittinstitusjoner		1 607 226	0
Leverandørgjeld	9	501 228	21 132 588
Skyldig offentlige avgifter		584 426	809 461
Annen kortsiktig gjeld		3 947 456	2 716 735
Sum kortsiktig gjeld		6 640 336	24 658 783
Sum gjeld		38 395 691	24 658 783
Sum egenkapital og gjeld		44 736 623	33 606 953

Lysaker, 31. august 2021
Styret i Meawallet AS

 Jan Ivar Ljosland styreleder	 Kristian Øvsthus styremedlem	 Geir Norlund styremedlem
 Anette Willumsen styremedlem	 Rune Holen styremedlem	 Nuno Pedro Bexiga Sitima daglig leder

Meawallet AS Side 4



Meawallet AS

Noter til regnskapet 2020

Note 1 Regnskapsprinsipper

Årsregnskapet er satt opp i samsvar med regnskapsloven av 1998 og god regnskapsskikk for små foretak i Norge.

Konsern

Selskapet er morselskap i konsern, med datterselskapene Sia MeaWallet Latvia som er lokalisert i Latvia. Da konsernet som helhet ikke oppfyller vilkårene i Regnskapsloven § 1-6 er det ikke utarbeidet konsernregnskap.

Hovedregel for vurdering og klassifisering av eiendeler og gjeld

Eiendeler bestemt til varig eie eller bruk er klassifisert som anleggsmidler. Andre eiendeler er klassifisert som omløpsmidler. Fordringer som skal tilbakebetales innen et år er klassifisert som omløpsmidler. Ved klassifisering av kortsiktig og langsiktig gjeld er tilsvarende kriterier lagt til grunn.

Omløpsmidler vurderes til laveste av anskaffelseskost og virkelig verdi.

Anleggsmidler vurderes til anskaffelseskost, men nedskrives til gjenvinnbart beløp dersom dette er lavere enn bokført verdi, og verdifallet forventes ikke å være forbigående. Anleggsmidler med begrenset økonomisk levetid avskrives planmessig.

Valuta

Pengeposter i utenlandsk valuta omregnes til balansedagens kurs.

Forskning og utvikling

Utgifter til utvikling balanseføres i den grad det kan identifiseres en fremtidig økonomisk fordel knyttet til utvikling av en identifiserbar immateriell eiendel og utgiftene kan måles pålitelig. I motsatt fall kostnadsføres slike utgifter løpende. Balanseført utvikling avskrives lineært over økonomisk levetid. Utgiftene til forskning utgiftsføres løpende.

Aksjer og andeler i tilknyttet selskap og datterselskap

Investeringer i datterselskaper vurderes etter kostmetoden. Investeringene blir nedskrevet til virkelig verdi dersom verdifallet ikke er forbigående og det må anses nødvendig etter god regnskapsskikk. Mottatt utbytte og konsernbidrag fra datterselskapene er inntektsført som annen finansinntekt. Tilsvarende gjelder for investeringer i tilknyttede selskaper.

Varige driftsmidler

Varige driftsmidler balanseføres og avskrives over driftsmidlenes levetid dersom de har antatt levetid over 3 år og har en kostpris som overstiger kr 15.000. Direkte vedlikehold av driftsmidler kostnadsføres løpende under driftskostnader, mens påkostninger eller forbedringer tillegges driftsmidlets kostpris og avskrives i takt med driftsmidlet.

Fordringer

Kundefordringer og andre fordringer er oppført til pålydende etter fradrag for avsetning til forventet tap. Avsetning til tap gjøres på grunnlag av en individuell vurdering av de enkelte fordringer.

Bankinnskudd, kontanter og lignende

Bankinnskudd, kontanter ol. inkluderer kontanter, bankinnskudd og andre betalingsmidler med forfallsdato som er kortere enn tre måneder fra anskaffelse.

Inntekter

Inntekt regnskapsføres når den er opptjent, altså når krav på vederlag oppstår. Dette skjer når tjenesten ytes, i takt med at arbeidet utføres. Inntektene regnskapsføres med verdien av vederlaget på transaksjonstidspunktet

Kostnader

Kostnader regnskapsføres som hovedregel i samme periode som tilhørende inntekt. I de tilfeller det ikke er en klar sammenheng mellom utgifter og inntekter fastsettes fordelingen etter skjønnsmessige kriterier. Øvrige unntak fra sammenstillingsprinsippet er angitt der det er aktuelt.

Skatter

Skattekostnaden sammenstilles med regnskapsmessig resultat før skatt. Skatt knyttet til egenkapitaltransaksjoner, for eksempel konsernbidrag, føres mot egenkapitalen.

Skattekostnaden består av betalbar skatt (skatt på årets direkte skattepliktige inntekt) og endring i netto utsatt skatt. Skattekostnaden fordeles på ordinært resultat og virkning av prinsippendring og korrigering av feil i henhold til skattegrunnlaget. Utsatt skatt og utsatt skattefordel er presentert netto i balansen.

Offentlige tilskudd

Investeringstilskudd er ført brutto i balansen og periodiseres over investeringsens økonomiske levetid som driftsinntekt. Mottatte driftstilskudd periodiseres sammen med de kostnader tilskuddet er ment å dekke.



Note 2 Antall ansatte, godtgjørelser, lån til ansatte mm

Lønnskostnad	2020	2019
Lønn	6 651 248	8 850 070
Folketrygdavgift	1 021 542	1 397 366
Pensjonskostnader	281 341	446 201
Andre ytelser	185 185	264 696
Aktivert FOU	-1 686 818	-3 438 015
Skattefunn	-172 574	-229 201
Sum	6 279 923	7 291 117

Antall årsverk sysselsatt i regnskapsåret: 9

	Lønn	Andre godtgj.
Daglig leder	1 182 234	16 710
Styret	947 698	28 842

Det er ikke avtalt særskilte ytelser, bonus, opsjoner, spesielle pensjonsforpliktelse eller sluttvederlag til styret eller daglig leder.

Foretaket er pliktig til å ha tjenestepensjonsordning for selskapets ansatte jfr. lov om obligatorisk tjenestepensjon. Foretaket har etablert en pensjonsordning som tilfredsstiller kravene i loven.

Revisor

Godtgjørelse til Deloitte AS for revisjon utgjør i 2020 kr 107 400 ekskl. MVA. Godtgjørelse for andre tjenester utgjør kr 40 000 ekskl. MVA.

Note 3 Aksjekapital og aksjonærinformasjon

Aksjekapitalen i selskapet pr 31.12. består av følgende aksjeklasser:

	Antall	Pålydende verdi	Bokført verdi
Aksjer	292 694	10,00	2 926 940
Sum	292 694	10	2 926 940

Eierstruktur

De største aksjonærene i selskapet pr 31.12. var:

	Antall aksjer	Eierandel	Stemmeandel
Idekapital Fund 1 AS	189 879	65 %	65 %
Partibus	47 477	16 %	16 %
Datum Invest AS	26 500	9 %	9 %
Airspace Holding AS	18 225	6 %	6 %
Amntis AS	7 963	3 %	3 %
Willcon AS	2 650	1 %	1 %
Totalt antall aksjer	292 694	100 %	100 %

Note 4 Egenkapital

	Aksjekapital	Overkurs	Ikke registrert kapitalforhøyelse	Annen egenkapital	Sum egenkapital
Egenkapital 01.01.20	2 256 250	5 941 968	749 952	-	8 948 170
Kapitalforhøyelse januar 2020	39 680	710 272	-749 952	-	-
Kapitalforhøyelse mars 2020	275 000	4 922 500	-	-	5 197 500
Kapitalforhøyelse august 2020	329 560	5 899 124	-	-	6 228 684
Kapitalforhøyelse desember 2020	26 450	473 455	-	-	499 905
Årets resultat	-	-14 533 327	-	-	-14 533 327
Egenkapital 31.12.16	2 926 940	3 413 992	-	-	6 340 932



Note 5 Varige driftsmidler

	Driftsløsøre, inventar, verktøy o l	Sum
Anskaffelseskost 01.01	582 598	582 598
Tilgang kjøpte driftsmidler	-	-
Avgang	-	-
Anskaffelseskost 31.12	582 598	582 598
Akk. avskrivninger 01.01	540 610	540 610
Årets avskrivninger	8 544	
Akk. avskrivninger 31.12	549 154	549 154
Bokført verdi pr. 31.12	33 444	33 444
Økonomisk levetid	5-3 år	
Avskrivningsplan	lineær	

Note 6 Andre kortsiktige fordringer

Fordring i forbindelse med skattefunnordningen er inkludert i denne posten med kr 4 202 405.

Note 7 Forskning og utvikling

I regnskapsåret er det aktivert kr 14 376 647 i forskning og utviklingskostnader, i tillegg er det kostnadsført kr 7 741 272. Vurderingsmessig legges det til grunn at forventet inntjening av de pågående FoU-prosjektene samlet motsvarer de samlede kostnadene som er påløpt.

	FoU	Sum
Anskaffelseskost 01.01	40 814 403	40 814 403
Tilgang kjøpte driftsmidler	11 645 084	11 645 084
Avgang	-	-
Anskaffelseskost 31.12	52 459 487	52 459 487
Akk. avskrivninger 01.01	17 073 119	17 073 119
Årets avskrivninger	9 327 389	
Akk. avskrivninger 31.12	26 400 508	26 400 508
Bokført verdi pr. 31.12	26 058 978	26 058 978
Økonomisk levetid	5 år	
Avskrivningsplan	lineær	

Note 8 Investering i datterselskap

Selskapet kommer inn under reglene om små selskaper, definert i regnskapslovens §1-6, og har med hjemmel i regnskapslovens §3-2, 3. ledd unnlatt å utarbeide konsernregnskap. Datterselskapene er ikke bokført i regnskapet etter kostprismetoden.

Foretaksnavn	Foretakssted	Eierandel %	Stemmerett %	Egenkapital	
				31.12.2020	Resultat 2020
Sia MeaWallet Latvia	Latvia	100 %	100 %	25 773 732	5 073 227

Note 9 Mellomværende med selskap i samme konsern m.v.

	Leverandørgjeld		Annen langsiktig gjeld	
	2020	2019	2020	2019
Foretak i samme konsern	-	19 818 483	26 755 355	-
Sum	-	19 818 483	26 755 355	-

Følgende interne transaksjoner har funnet sted med og mellom datterselskaper 2020:

Spesifikasjon av interne transaksjoner	Beløp (NOK)
Fakturaer fra Sia MeaWallet Latvia i 2020	22 515 252



Note 10 Skattekostnad

Årets skattekostnad fremkommer slik:

	2020	2019
Betalbar skatt	-	-
Endring i utsatt skatt	-	-
Skattekostnad ordinært resultat	-	-

Betalbar skatt i balansen fremkommer som følger:

	2020	2019
Beregnet betalbar skatt	-	-
Betalbar skatt i balansen	-	-

Avstemming fra nominell til faktisk skattesats:

	2020	2019
Årsresultat før skatt	-14 533 327	-26 206 981
Forventet inntektskatt etter nominell skattesats 22 %	-3 197 332	-5 765 536
Skatteeffekten av følgende poster:		
Andre ikke fradragsberettigede kostnader	3 032	10 280
Skattefrie tap og gevinster fra aksjesalg	26 015	-
Andre ikke skattepliktige inntekter	-931 723	-1 006 869
Effekt av nedvurdert utsatt skattefordel	4 100 009	6 762 125
Skattekostnad	0	0
Effektiv skattesats	0 %	0 %

Spesifikasjon av skatteeffekten av midlertidige forskjeller og underskudd til framføring:

	2020		2019	
	Fordel	Forpliktelse	Fordel	Forpliktelse
Driftsmidler	5 146 558	-	3 452 415	-
Fordringer	-	-	-	-
Underskudd til framføring	109 902 624	-	92 960 366	-
Sum	115 049 182	-	96 412 781	-
Ikke balanseført utsatt skattefordel	115 049 182	-	96 412 781	-
Netto utsatt fordel/forpl. i balansen	-	-	-	-

Utsatt skattefordel balanseføres ikke.

Note 11 Bankinnskudd

Bankinnskudd, kontanter og lignende omfatter bundne skattetrekkmidler med kr. 403 564.