



## ÅRSREGNSKAPET FOR REGNSKAPSÅRET 2020 - GENERELL INFORMASJON

### Enheten

Organisasjonsnummer: 911 838 397  
Organisasjonsform: Aksjeselskap  
Foretaksnavn: LAND SAG OG HØVLERI AS  
Forretningsadresse: Gamlevegen 86  
2879 ODNES

### Regnskapsår

Årsregnskapets periode: 01.01.2020 - 31.12.2020

### Konsern

Morselskap i konsern: Nei

### Regnskapsregler

Regler for små foretak benyttet: Ja  
Benyttet ved utarbeidelsen av årsregnskapet til selskapet: Regnskapslovens alminnelige regler

### Årsregnskapet fastsatt av kompetent organ

Bekreftet av representant for selskapet: Ken Ove Nyhus  
Dato for fastsettelse av årsregnskapet: 15.06.2021

### Grunnlag for avgivelse

År 2020: Årsregnskapet er elektronisk innlevert  
År 2019: Tall er hentet fra elektronisk innlevert årsregnskap fra 2020

*Det er ikke krav til at årsregnskapet m.v. som sendes til Regnskapsregisteret er undertegnet. Kontrollen på at dette er utført ligger hos revisor/enhetens øverste organ. Sikkerheten ivaretas ved at innsender har rolle/rettighet for innsending av årsregnskapet via Altinn, og ved at det bekreftes at årsregnskapet er fastsatt av kompetent organ.*

Brønnøysundregistrene, 10.07.2022



## Resultatregnskap

Beløp i: NOK	Note	2020	2019
<b>RESULTATREGNSKAP</b>			
<b>Inntekter</b>			
Salgsinntekt		27 799 245	24 651 391
Annen driftsinntekt		2 500	503 900
<b>Sum inntekter</b>		<b>27 801 745</b>	<b>25 155 291</b>
<b>Kostnader</b>			
Endring i beholdning av varer under tilvirkning og ferdig tilvirkede varer		621 815	-1 646 690
Varekostnad		13 406 105	14 530 096
Lønnskostnad	3	5 980 734	5 651 585
Avskrivning av driftsmidler og immaterielle eiendeler	2	728 853	772 233
Annen driftskostnad	3	5 374 763	4 797 991
<b>Sum kostnader</b>		<b>26 112 270</b>	<b>24 105 215</b>
<b>Driftsresultat</b>		<b>1 689 475</b>	<b>1 050 076</b>
<b>Finansinntekter og finanskostnader</b>			
Annen renteinntekt		27	2 786
Annen finansinntekt			1 041
<b>Sum finansinntekter</b>		<b>27</b>	<b>3 827</b>
Annen rentekostnad		471 004	553 724
Annen finanskostnad			323
<b>Sum finanskostnader</b>		<b>471 004</b>	<b>554 047</b>
<b>Netto finans</b>		<b>-470 977</b>	<b>-550 220</b>
<b>Ordinært resultat før skattekostnad</b>		<b>1 218 498</b>	<b>499 856</b>
Skattekostnad på ordinært resultat	7	268 069	109 968
<b>Ordinært resultat etter skattekostnad</b>		<b>950 429</b>	<b>389 888</b>
<b>Årsresultat</b>	9	<b>950 429</b>	<b>389 888</b>
<b>Årsresultat etter minoritetsinteresser</b>		<b>950 429</b>	<b>389 888</b>



## Resultatregnskap

<b>Beløp i: NOK</b>	<b>Note</b>	<b>2020</b>	<b>2019</b>
<b>Totalresultat</b>		<b>950 429</b>	<b>389 888</b>
<b>Overføringer og disponeringer</b>			
Ordinært utbytte		140 000	
Avsatt til annen egenkapital		810 429	389 888
<b>Sum overføringer og disponeringer</b>		<b>950 429</b>	<b>389 888</b>



### Balanse

Beløp i: NOK	Note	2020	2019
<b>BALANSE - EIENDELER</b>			
<b>Anleggsmidler</b>			
<b>Immaterielle eiendeler</b>			
Utsatt skattefordel	7		189 743
<b>Sum immaterielle eiendeler</b>			<b>189 743</b>
<b>Varige driftsmidler</b>			
Tomter, bygninger o.a. fast eiendom	2	2 302 600	2 498 400
Maskiner og anlegg	2	2 065 400	2 565 300
Driftsløsøre, inventar o.a. utstyr	2	149 300	32 500
<b>Sum varige driftsmidler</b>	4	<b>4 517 300</b>	<b>5 096 200</b>
<b>Sum anleggsmidler</b>		<b>4 517 300</b>	<b>5 285 943</b>
<b>Omløpsmidler</b>			
<b>Varer</b>			
<b>Sum varer</b>	4	<b>5 517 416</b>	<b>6 139 231</b>
<b>Fordringer</b>			
Kundefordringer	4	1 213 455	1 508 737
Andre kortsiktige fordringer		32 800	33 700
<b>Sum fordringer</b>	5	<b>1 246 255</b>	<b>1 542 437</b>
<b>Bankinnskudd, kontanter og lignende</b>			
Bankinnskudd, kontanter o.l.	8	651 552	185 751
<b>Sum bankinnskudd, kontanter og lignende</b>		<b>651 552</b>	<b>185 751</b>
<b>Sum omløpsmidler</b>		<b>7 415 223</b>	<b>7 867 419</b>
<b>SUM EIENDELER</b>		<b>11 932 523</b>	<b>13 153 362</b>

### BALANSE - EGENKAPITAL OG GJELD

#### Egenkapital

#### Innskutt egenkapital



## Balanse

<b>Beløp i: NOK</b>	<b>Note</b>	<b>2020</b>	<b>2019</b>
Aksjekapital	6	1 050 000	1 050 000
Beholdning av egne aksjer		-50 000	-50 000
Overkurs		2 433 334	2 433 334
<b>Sum innskutt egenkapital</b>		<b>3 433 334</b>	<b>3 433 334</b>
<b>Opptjent egenkapital</b>			
Annen egenkapital		154 368	-656 060
<b>Sum opptjent egenkapital</b>		<b>154 368</b>	<b>-656 060</b>
<b>Sum egenkapital</b>	9	<b>3 587 702</b>	<b>2 777 274</b>
<b>Gjeld</b>			
<b>Langsiktig gjeld</b>			
Utsatt skatt	7	78 326	
<b>Sum avsetninger for forpliktelser</b>		<b>78 326</b>	
<b>Annen langsiktig gjeld</b>			
Gjeld til kredittinstitusjoner	4	5 016 115	5 383 315
<b>Sum annen langsiktig gjeld</b>		<b>5 016 115</b>	<b>5 383 315</b>
<b>Sum langsiktig gjeld</b>		<b>5 094 441</b>	<b>5 383 315</b>
<b>Kortsiktig gjeld</b>			
Gjeld til kredittinstitusjoner	4		2 362 865
Leverandørgjeld		1 415 750	1 633 387
Betalbar skatt	7		
Skyldig offentlige avgifter		825 670	406 258
Utbytte		140 000	
Annen kortsiktig gjeld		868 960	590 263
<b>Sum kortsiktig gjeld</b>		<b>3 250 379</b>	<b>4 992 773</b>
<b>Sum gjeld</b>		<b>8 344 820</b>	<b>10 376 089</b>
<b>SUM EGENKAPITAL OG GJELD</b>		<b>11 932 523</b>	<b>13 153 362</b>



## Brønnøysundregistrene

### ÅRSREGNSKAP FOR REGNSKAPSÅRET 2020 - GENERELL INFORMASJON

Journalnummer: 2021 447559

#### Enheten

Organisasjonsnummer: 911 838 397  
Organisasjonsform: Aksjeselskap  
Foretaksnavn: LAND SAG OG HØVLERI AS  
Forretningsadresse: Gamlevegen 86  
2879 ODNES

#### Regnskapsår

Årsregnskapets periode: 01.01.2020 - 31.12.2020

#### Konsern

Morselskap i konsern: Nei

#### Regnskapsregler

Regler for små foretak benyttet: Ja  
Benyttet ved utarbeidelsen av  
årsregnskapet til selskapet: Regnskapslovens alminnelige regler

#### Årsregnskapet fastsatt av kompetent organ

Bekreftet av representant for selskapet: Ken Ove Nyhus  
Dato for fastsettelse av årsregnskapet: 15.06.2021

#### Grunnlag for avgivelse

År 2020: Årsregnskap er elektronisk innlevert.  
År 2019: Tall er hentet fra elektronisk innlevert årsregnskap fra 2020.

*Det er ikke krav til at årsregnskapet m.v. som sendes til Regnskapsregisteret er undertegnet. Kontrollen på at dette er utført ligger hos revisor/enhetens øverste organ. Sikkerheten ivaretas ved at innsender har rolle/rettighet for innsending av årsregnskapet via Altinn, og ved at det bekreftes at årsregnskapet er fastsatt av kompetent organ.*

Brønnøysundregistrene, 05.07.2021



Organisasjonsnr: 911 838 397  
LAND SAG OG HØVLERI AS

## RESULTATREGNSKAP

Beløp i: NOK	Note	2020	2019
<b>RESULTATREGNSKAP</b>			
<b>Inntekter</b>			
Salgsinntekt		27 799 245	24 651 391
Annen driftsinntekt		2 500	503 900
<b>Sum inntekter</b>		<b>27 801 745</b>	<b>25 155 291</b>
<b>Kostnader</b>			
Endring i beholdning av varer under tilvirkning og ferdig tilvirkede varer		621 815	-1 646 690
Varekostnad		13 406 105	14 530 096
Lønnskostnad	3	5 980 734	5 651 585
Avskrivning av driftsmidler og immaterielle eiendeler	2	728 853	772 233
Annen driftskostnad	3	5 374 763	4 797 991
<b>Sum kostnader</b>		<b>26 112 270</b>	<b>24 105 215</b>
<b>Driftsresultat</b>		<b>1 689 475</b>	<b>1 050 076</b>
<b>Finansinntekter og finanskostnader</b>			
Annen renteinntekt		27	2 786
Annen finansinntekt			1 041
<b>Sum finansinntekter</b>		<b>27</b>	<b>3 827</b>
Annen rentekostnad		471 004	553 724
Annen finanskostnad			323
<b>Sum finanskostnader</b>		<b>471 004</b>	<b>554 047</b>
<b>Netto finans</b>		<b>-470 977</b>	<b>-550 220</b>
<b>Ordinært resultat før skattekostnad</b>			
Skattekostnad på ordinært resultat	7	268 069	109 968
<b>Ordinært resultat etter skattekostnad</b>		<b>950 429</b>	<b>389 888</b>
<b>Årsresultat</b>	9	<b>950 429</b>	<b>389 888</b>
<b>Årsresultat etter minoritetsinteresser</b>		<b>950 429</b>	<b>389 888</b>
<b>Totalresultat</b>		<b>950 429</b>	<b>389 888</b>
<b>Overføringer og disponeringer</b>			
Ordinært utbytte		140 000	



Avsatt til annen egenkapital	810 429	389 888
<b>Sum overføringer og disponeringer</b>	<b>950 429</b>	<b>389 888</b>



Organisasjonsnr: 911 838 397  
LAND SAG OG HØVLERI AS

## BALANSE

Beløp i: NOK	Note	2020	2019
<b>BALANSE - EIENDELER</b>			
<b>Anleggsmidler</b>			
<b>Immaterielle eiendeler</b>			
Utsatt skattefordel	7		189 743
<b>Sum immaterielle eiendeler</b>			<b>189 743</b>
<b>Varige driftsmidler</b>			
Tomter, bygninger o.a. fast eiendom	2	2 302 600	2 498 400
Maskiner og anlegg	2	2 065 400	2 565 300
Driftsløsøre, inventar o. a. utstyr	2	149 300	32 500
<b>Sum varige driftsmidler</b>	<b>4</b>	<b>4 517 300</b>	<b>5 096 200</b>
<b>Sum anleggsmidler</b>		<b>4 517 300</b>	<b>5 285 943</b>
<b>Omløpsmidler</b>			
<b>Varer</b>			
Sum varer	4	5 517 416	6 139 231
<b>Fordringer</b>			
Kundefordringer	4	1 213 455	1 508 737
Andre kortsiktige fordringer		32 800	33 700
<b>Sum fordringer</b>	<b>5</b>	<b>1 246 255</b>	<b>1 542 437</b>
<b>Bankinnskudd, kontanter og lignende</b>			
Bankinnskudd, kontanter o. l.	8	651 552	185 751
<b>Sum bankinnskudd, kontanter og lignende</b>		<b>651 552</b>	<b>185 751</b>
<b>Sum omløpsmidler</b>		<b>7 415 223</b>	<b>7 867 419</b>
<b>SUM EIENDELER</b>		<b>11 932 523</b>	<b>13 153 362</b>
<b>BALANSE - EGENKAPITAL OG GJELD</b>			
<b>Egenkapital</b>			
<b>Innskutt egenkapital</b>			
Aksjekapital	6	1 050 000	1 050 000
Beholdning av egne aksjer		-50 000	-50 000
Overkurs		2 433 334	2 433 334
<b>Sum innskutt egenkapital</b>		<b>3 433 334</b>	<b>3 433 334</b>
<b>Opptjent egenkapital</b>			



Annen egenkapital		154 368	-656 060
<b>Sum opptjent egenkapital</b>		<b>154 368</b>	<b>-656 060</b>
<b>Sum egenkapital</b>	<b>9</b>	<b>3 587 702</b>	<b>2 777 274</b>
<b>Gjeld</b>			
<b>Langsiktig gjeld</b>			
Utsatt skatt	7	78 326	
<b>Sum avsetninger for forpliktelser</b>		<b>78 326</b>	
<b>Annen langsiktig gjeld</b>			
Gjeld til kredittinstitusjoner	4	5 016 115	5 383 315
<b>Sum annen langsiktig gjeld</b>		<b>5 016 115</b>	<b>5 383 315</b>
<b>Sum langsiktig gjeld</b>		<b>5 094 441</b>	<b>5 383 315</b>
<b>Kortsiktig gjeld</b>			
Gjeld til kredittinstitusjoner	4		2 362 865
Leverandørgjeld		1 415 750	1 633 387
Betalbar skatt	7		
Skyldig offentlige avgifter		825 670	406 258
Utbytte		140 000	
Annen kortsiktig gjeld		868 960	590 263
<b>Sum kortsiktig gjeld</b>		<b>3 250 379</b>	<b>4 992 773</b>
<b>Sum gjeld</b>		<b>8 344 820</b>	<b>10 376 089</b>
<b>SUM EGENKAPITAL OG GJELD</b>		<b>11 932 523</b>	<b>13 153 362</b>



Organisasjonsnr: 911 838 397  
LAND SAG OG HØVLERI AS

## NOTEOPPLYSNINGER - SELSKAP

- alle poster oppgitt i hele tall

### Note

#### Antall aksjer og aksjeeiere

<u>Aksjeklasse</u>	<u>Ant. aksjer</u>	<u>Pålydende</u>	<u>Bokført verdi</u>
Ordinære aksjer	140.00	7500.00	1050000.00

<u>Aksjeeiere - fritekst</u>	<u>Antall</u>	<u>Eierandel</u>	<u>Aksjeklasse</u>
Sæle Sag AS	30.00	21.43%	Ordinære aksjer
Jajo Tek AS	10.00	7.14%	Ordinære aksjer
Dokka Biovarme AS	8.00	5.71%	Ordinære aksjer
Søndre Land og Fluberg skogeierlag	8.00	5.71%	Ordinære aksjer
Gunnar Berg AS	4.00	2.86%	Ordinære aksjer
Finstuen Transport AS	3.00	2.14%	Ordinære aksjer
Hans Gjefle Hasvold	3.00	2.14%	Ordinære aksjer
Bjarne Sirirud	2.00	1.43%	Ordinære aksjer
Endre Rustaden	2.00	1.43%	Ordinære aksjer
Ester Margrethe Sand	2.00	1.43%	Ordinære aksjer
Etnedal Skogeierlag	2.00	1.43%	Ordinære aksjer
Hans Kristian Aarstad	2.00	1.43%	Ordinære aksjer
Hans Magne Lunde	2.00	1.43%	Ordinære aksjer
Johan Wien	2.00	1.43%	Ordinære aksjer
Land Sag og Høvleri AS	2.00	1.43%	Ordinære aksjer
Martin Thomlevold	2.00	1.43%	Ordinære aksjer
Nils Ola Faulkald	2.00	1.43%	Ordinære aksjer
Nordre Land Skogeierlag	2.00	1.43%	Ordinære aksjer
Ola Lunde	2.00	1.43%	Ordinære aksjer
Per Anthony Rognerud	2.00	1.43%	Ordinære aksjer
Tor Erik Låksrud	2.00	1.43%	Ordinære aksjer
Tor Frøseng	2.00	1.43%	Ordinære aksjer
Øistein Røen	2.00	1.43%	Ordinære aksjer



Andreas Halmrast	1.00	0.71%	Ordinære aksjer
Andreas Lomsdal	1.00	0.71%	Ordinære aksjer
Anne Sigrid Bergan Stuedal	1.00	0.71%	Ordinære aksjer
Arne Bull	1.00	0.71%	Ordinære aksjer
Arne Petter Børresen	1.00	0.71%	Ordinære aksjer
Arnlaug Klevgård	1.00	0.71%	Ordinære aksjer
Arnstein Klevmoen	1.00	0.71%	Ordinære aksjer
BERG & WIEN MASSIVTRE AS	1.00	0.71%	Ordinære aksjer
Einar Struksnæs	1.00	0.71%	Ordinære aksjer
Emme Boye Bekkelund	1.00	0.71%	Ordinære aksjer
Endre Granum	1.00	0.71%	Ordinære aksjer
Hans Kristian Endrerud	1.00	0.71%	Ordinære aksjer
Hans Kristian Engeseth	1.00	0.71%	Ordinære aksjer
Hans-Christian Gjefle	1.00	0.71%	Ordinære aksjer
Hege Cecilie Knoph Berg	1.00	0.71%	Ordinære aksjer
Ida Flatlien	1.00	0.71%	Ordinære aksjer
Ingar Hella	1.00	0.71%	Ordinære aksjer
Jan Erik Grønvold	1.00	0.71%	Ordinære aksjer
Kjell Arild Walle	1.00	0.71%	Ordinære aksjer
Lars Fredrik Hansen	1.00	0.71%	Ordinære aksjer
Lars Granum	1.00	0.71%	Ordinære aksjer
Lars Kristian Wien	1.00	0.71%	Ordinære aksjer
Ola Askvig	1.00	0.71%	Ordinære aksjer
Ola Klevgård	1.00	0.71%	Ordinære aksjer
Ola Petter Nordraak	1.00	0.71%	Ordinære aksjer
Ole Gunnar Fredlund	1.00	0.71%	Ordinære aksjer
Ole Helmer Engelian	1.00	0.71%	Ordinære aksjer
Bjørlien	1.00	0.71%	Ordinære aksjer
Ole Sand	1.00	0.71%	Ordinære aksjer
Paul Øksne	1.00	0.71%	Ordinære aksjer
Per Joachim Skude	1.00	0.71%	Ordinære aksjer
Rune Østdahl	1.00	0.71%	Ordinære aksjer
Steinar Fretheim	1.00	0.71%	Ordinære aksjer
Steingrim Skåren	1.00	0.71%	Ordinære aksjer
Stian Koll	1.00	0.71%	Ordinære aksjer
Stig Nerødegård	1.00	0.71%	Ordinære aksjer



Svein Grønvold	1.00	0.71%	Ordinære aksjer
Syver Solberg	1.00	0.71%	Ordinære aksjer
Thomas Railo	1.00	0.71%	Ordinære aksjer
Thor Bardalen	1.00	0.71%	Ordinære aksjer
Trond Erling Andersen	1.00	0.71%	Ordinære aksjer
Unni Eiklid	1.00	0.71%	Ordinære aksjer
Øistein Vaa Lien	1.00	0.71%	Ordinære aksjer

<u>Sum</u>	<u>Sum antall</u>	<u>Sum eierandel</u>
	140.00	100.00%

#### Ytelser til daglig leder

<u>Ytelser</u>	<u>Lønn</u>	<u>Pensj.forpl.</u>	<u>Andre godtgj.</u>
	821743.00		158225.00

#### Note

#### Ytelser til andre ledende personer

<u>Ledende person</u>	<u>Lønn</u>	<u>Pensj.forpl.</u>	<u>Andre godtgj.</u>
Styre	63000.00		

<u>Sum ytelse andre led.pers.</u>	<u>Lønn</u>	<u>Pensj.forpl.</u>	<u>Andre godtgj.</u>
	63000.00		

#### Note

#### Antall årsverk i regnskapsåret

Virksomheten har hatt følgende antall årsverk:

10.00

#### Note

#### Lån og sikkerhetsstillelse til ledende personer og aksjeeiere

Er det gitt lån eller sikkerhetsstillelse til ledende personer: Nei



Årsregnskap

2020

Land Sag og Høvleri AS

Org.nr.:911 838 397



<b>Resultatregnskap</b>			
<b>Land Sag og Høvleri AS</b>			
	Note	2020	2019
<b>Driftsinntekter og driftskostnader</b>			
Salgsinntekt		27 799 245	24 651 391
Annen driftsinntekt		2 500	503 900
<b>Sum driftsinntekter</b>		<b>27 801 745</b>	<b>25 155 291</b>
<b>Varekostnad</b>			
End. beh. varer u.tilv. og ferdigvarer		621 815	-1 646 690
Lønnskostnad	3	5 980 734	5 651 585
Avskrivning av driftsmidler og immaterielle eiendeler	2	728 853	772 233
Annen driftskostnad	3	5 374 763	4 797 991
<b>Sum driftskostnader</b>		<b>26 112 270</b>	<b>24 105 215</b>
<b>Driftsresultat</b>		<b>1 689 475</b>	<b>1 050 076</b>
<b>Finansinntekter og finanskostnader</b>			
Annen renteinntekt		27	2 786
Annen finansinntekt		0	1 041
Annen rentekostnad		471 004	553 724
Annen finanskostnad		0	323
<b>Resultat av finansposter</b>		<b>-470 977</b>	<b>-550 220</b>
Ordinært resultat før skattekostnad		1 218 498	499 856
Skattekostnad på ordinært resultat	7	268 069	109 968
<b>Ordinært resultat</b>		<b>950 429</b>	<b>389 888</b>
<b>Ekstraordinære inntekter og kostnader</b>			
<b>Årsresultat</b>	<b>9</b>	<b>950 429</b>	<b>389 888</b>
<b>Overføringer</b>			
Avsatt til utbytte		140 000	0
Avsatt til annen egenkapital		810 429	389 888
<b>Sum overføringer</b>		<b>950 429</b>	<b>389 888</b>









<b>Balanse</b>			
<b>Land Sag og Høvleri AS</b>			
<b>Eiendeler</b>	<b>Note</b>	<b>2020</b>	<b>2019</b>
<b>Anleggsmidler</b>			
<b>Immaterielle eiendeler</b>			
Utsatt skattefordel	7	0	189 743
<b>Sum immaterielle eiendeler</b>		<b>0</b>	<b>189 743</b>
<b>Varige driftsmidler</b>			
Tomter, bygninger o.a. fast eiendom	2	2 302 600	2 498 400
Maskiner og anlegg	2	2 065 400	2 565 300
Driftsløsøre, inventar o.a. utstyr	2	149 300	32 500
<b>Sum varige driftsmidler</b>	<b>4</b>	<b>4 517 300</b>	<b>5 096 200</b>
<b>Finansielle anleggsmidler</b>			
<b>Sum anleggsmidler</b>		<b>4 517 300</b>	<b>5 285 943</b>
<b>Omløpsmidler</b>			
Lager av varer og annen beholdning	4	5 517 416	6 139 231
<b>Fordringer</b>			
Kundefordringer	4	1 213 455	1 508 737
Andre kortsiktige fordringer		32 800	33 700
<b>Sum fordringer</b>	<b>5</b>	<b>1 246 255</b>	<b>1 542 437</b>
<b>Investeringer</b>			
Bankinnskudd, kontanter o.l.	8	651 552	185 751
<b>Sum omløpsmidler</b>		<b>7 415 223</b>	<b>7 867 419</b>
<b>Sum eiendeler</b>		<b>11 932 523</b>	<b>13 153 362</b>



<b>Balanse</b>			
<b>Land Sag og Høvleri AS</b>			
	Note	2020	2019
<b>Egenkapital og gjeld</b>			
<b>Innskutt egenkapital</b>			
Aksjekapital	6	1 050 000	1 050 000
Egne aksjer		-50 000	-50 000
Overkurs		2 433 334	2 433 334
<b>Sum innskutt egenkapital</b>		<b>3 433 334</b>	<b>3 433 334</b>
<b>Opptjent egenkapital</b>			
Annen egenkapital		154 368	-656 060
<b>Sum opptjent egenkapital</b>		<b>154 368</b>	<b>-656 060</b>
<b>Sum egenkapital</b>	9	<b>3 587 702</b>	<b>2 777 274</b>
<b>Gjeld</b>			
<b>Avsetning for forpliktelser</b>			
Utsatt skatt	7	78 326	0
<b>Annen langsiktig gjeld</b>			
Gjeld til kredittinstitusjoner	4	5 016 115	5 383 315
<b>Sum annen langsiktig gjeld</b>		<b>5 016 115</b>	<b>5 383 315</b>
<b>Kortsiktig gjeld</b>			
Gjeld til kredittinstitusjoner	4	0	2 362 865
Leverandørgjeld		1 415 750	1 633 387
Skyldig offentlige avgifter		825 670	406 258
Utbytte		140 000	0
Annen kortsiktig gjeld		868 960	590 263
<b>Sum kortsiktig gjeld</b>		<b>3 250 379</b>	<b>4 992 773</b>
<b>Sum gjeld</b>		<b>8 344 820</b>	<b>10 376 089</b>
<b>Sum egenkapital og gjeld</b>		<b>11 932 523</b>	<b>13 153 362</b>

Odnas den  $\frac{3}{6}$ -21  
Styret i Land Sag og Høvleri AS

 Martin Thomlevold styreleder	 Endre Granum styremedlem	 Erik Finstuen styremedlem
 Gunnar Berg styremedlem	 Johan Wien styremedlem	 Ketil Øve Nyhus daglig leder

Land Sag og Høvleri AS Side 4



Noter til regnskapet  
Land Sag og Høyleri AS

**Regnskapsprinsipper**

Årsregnskapet er satt opp i samsvar med regnskapsloven og NRS 8 - God regnskapsskikk for små foretak.

**Driftsinntekter**

Inntektsføring ved salg av varer skjer på leveringstidspunktet. Tjenester inntektsføres etter hvert som de leveres.

**Skatt**

Skattekostnaden i resultatregnskapet omfatter både periodens betalbare skatt og endring i utsatt skatt. Utsatt skatt er beregnet med 22% på grunnlag av de midlertidige forskjeller som eksisterer mellom regnskapsmessige og skattemessige verdier, samt ligningsmessig underskudd til fremføring ved utgangen av regnskapsåret. Skatteøkende og skattereduserende midlertidige forskjeller som reverserer eller kan reverseres i samme periode er utlignet og nettoført.

**Klassifisering og vurdering av anleggsmidler**

Anleggsmidler omfatter eiendeler bestemt til varig eie og bruk. Anleggsmidler er vurdert til anskaffelseskost. Varige driftsmidler balanseføres og avskrives over driftsmidlets økonomiske levetid. Avskrivningsperioden for fast eiendom anskaffet etter 2009 er dekomponert i en del som gjelder råbygget og en del som gjelder faste tekniske installasjoner. Varige driftsmidler nedskrives til gjenvinnbart beløp ved verdifall som forventes ikke å være forbigående. Gjenvinnbart beløp er det høyeste av netto salgsverdi og verdi i bruk. Verdi i bruk er nåverdi av fremtidige kontantstrømmer knyttet til eiendelen. Nedskrivningen reverseres når grunnlaget for nedskrivningen ikke lenger er til stede.

**Klassifisering og vurdering av omløpsmidler**

Omløpsmidler og kortsiktig gjeld omfatter normalt poster som forfaller til betaling innen ett år etter balansedagen, samt poster som knytter seg til varekretsløpet. Omløpsmidler vurderes til laveste verdi av anskaffelseskost og virkelig verdi.

**Varer**

Varer er vurdert til det laveste av anskaffelseskost og netto salgsverdi.

**Fordringer**

Kundefordringer og andre fordringer oppføres til pålydende etter fradrag for avsetning til forventet tap. Avsetning til tap gjøres på grunnlag av en individuell vurdering av de enkelte fordringene.

**Pensjonsforpliktelser**

Pensjonsforpliktelser finansiert over driften er beregnet og balanseført under avsetning for forpliktelser. Pensjonsordninger finansiert via sikrede ordninger er ikke balanseført. Pensjonspremien anses i disse tilfeller som pensjonskostnad og klassifiseres sammen med lønnskostnader.



**Noter til regnskapet**  
**Land Sag og Høvleri AS**

**Note 2 Anleggsmidler**

	<b>Bygninger og tomter</b>	<b>Maskiner og anlegg</b>	<b>Driftsløsøre, inventar ol.</b>	<b>Sum</b>
Anskaffelseskost pr. 01.01.20	3 194 816	5 658 699	78 024	8 931 539
+ Tilgang kjøpte driftsmidler			149 953	149 953
= Anskaffelseskost 31.12.20	<b>3 194 816</b>	<b>5 658 699</b>	<b>227 977</b>	<b>9 081 492</b>
Akkumulerte avskrivninger 31.12.20	892 216	3 593 299	78 678	4 564 192
= Bokført verdi 31.12.20	<b>2 302 600</b>	<b>2 065 400</b>	<b>149 300</b>	<b>4 517 300</b>
Årets ordinære avskrivninger	195 800	499 900	33 153	728 853
Økonomisk levetid	5-25 år	5-10 år	5 år	

**Note 3 Lønnskostnader, antall ansatte, godtgjørelser, lån til ansatte m.m.**

Lønnskostnader	2020	2019
Lønninger	5 276 636	4 987 259
Arbeidsgiveravgift	522 002	540 187
Pensjonskostnader	114 286	102 963
Andre ytelser	67 811	21 178
Sum	5 980 734	5 651 585

Gjennomsnittlig antall årsverk: 10

Ytelser til ledende personer	Daglig leder	Styret
Lønn	821 743	63 000
Bonus	146 667	0
Annens godtgjørelse	11 558	0
Sum	<b>979 968</b>	<b>63 000</b>

**Pensjonsforpliktelser**

Selskapet er pliktig til å ha tjenstepensjonsordning etter lov om obligatorisk tjenstepensjon.  
Selskapets pensjonsordninger tilfredsstiller kravene i denne lov.

**Revisor**

Kostnadsført revisjonshonorar for 2020 utgjør kr 45 628.  
I tillegg kommer honorar for andre tjenester med kr 4 012.



Noter til regnskapet  
Land Sag og Høvleri AS

**Note 4 Langsiktig gjeld**

Gjeld som forfaller mer enn fem år  
etter regnskapsårets slutt:

Gjeld til kredittinstitusjoner	2 812 915
Gjeld som er sikret ved pant o.l.: Gjeld til kredittinstitusjoner	-4 571 999
Balanseført verdi av eiendeler pantsatt for egen gjeld:	11 117 771

**Note 5 Fordringer med forfall senere enn ett år**

Selskapet har ingen fordringer som forfaller senere enn 1 år etter balansedagen

**Note 6 Aksjonærer**

Aksjekapitalen i Land Sag og Høvleri AS pr. 31.12 består av følgende aksjeklasser:

	Antall	Pålydende	Bokført
Ordinære aksjer	140	7 500,00	1 050 000
<b>Sum</b>	<b>140</b>		<b>1 050 000</b>

**Eierstruktur**

De største aksjonærene i % pr. 31.12 var:

	Ordinære	Eierandel
Hans Kristian Aarstad	2	1,4
Gunnar Berg	4	2,9
Dokka Biovarme AS	8	5,7
Etnedal Skogeierlag	2	1,4
Nils Ola Faulkald	2	1,4
Finstuen Transport AS	3	2,1
Tor Frøseng	2	1,4
Hans Gjeffe Hasvold	3	2,1
Jajo Tek AS	10	7,1
Hans Magne Lunde	2	1,4
Ola Lunde	2	1,4
Tor Erik Låksrud	2	1,4
Nordre Land Skogeierlag	2	1,4
Per Anthony Rognerud	2	1,4
Endre Rustaden	2	1,4
Øistein Røen	2	1,4
Ester Margrethe Sand	2	1,4

Land Sag og Høvleri AS

Side 7



Noter til regnskapet		
Land Sag og Høvleri AS		

Bjarne Sirrud	2	1,4
Sæle Sag AS	30	21,4
Søndre Land og Fluberg skogeierlag	8	5,7
Martin Thomlevold	2	1,4
Johan Wien	2	1,4
<b>Sum &gt;1% eierandel</b>	<b>96</b>	<b>68,60</b>
Egne aksjer	2	1,4
Sum øvrige	42	30,0
<b>Totalt antall aksjer</b>	<b>140</b>	<b>100,0</b>

## Aksjer eiet av medlemmer i styret og daglig leder:

Navn	Verv	Ordinære
Endre Granum	Styremedlem	1
Martin Thomlevold	Styreleder	2
Johan Wien	Styremedlem	2
Gunnar Berg	Styremedlem	4
Erik Finstuen	Styremedlem	0

## Note 7 Skatt

Årets skattekostnad	2020	2019
Resultatført skatt på ordinært resultat:		
Betalbar skatt	0	0
Endring i utsatt skatt	268 069	109 968
<b>Skattekostnad ordinært resultat</b>	<b>268 069</b>	<b>109 968</b>
Skattepliktig inntekt:		
Ordinært resultat før skatt	1 218 498	499 856
Permanente forskjeller	0	0
Endring i midlertidige forskjeller	284 098	-258 936
Anvendelse av fremførbart underskudd	-1 502 595	-240 920
<b>Skattepliktig inntekt</b>	<b>0</b>	<b>0</b>
Betalbar skatt i balansen:		
Betalbar skatt på årets resultat	0	0
<b>Sum betalbar skatt i balansen</b>	<b>0</b>	<b>0</b>

Skatteeffekten av midlertidige forskjeller og underskudd til fremføring som har gitt opphav til utsatt skatt og utsatte skattefordeler, spesifisert på typer av midlertidige forskjeller

	2020	2019	Endring
Varige driftsmidler	1 064 437	1 346 535	282 098
Fordringer	-2 000	0	2 000
<b>Sum</b>	<b>1 062 437</b>	<b>1 346 535</b>	<b>284 098</b>

Land Sag og Høvleri AS

Side 8



<b>Noter til regnskapet</b>			
<b>Land Sag og Høvleri AS</b>			

Akkumulert fremførbart underskudd	-706 409	-2 209 004	-1 502 595
Grunnlag for utsatt skatt / skattefordel	356 028	-862 469	-1 218 498
Utsatt skatt / skattefordel (22 %)	78 326	-189 743	-268 069

**Note 8 Bundne midler**

Bundne skattetreksmidler utgjør kr 206 436.

**Note 9 Egenkapital**

	Aksjekapital	Overkurs	Egne aksjer	Annen egenkapital	Sum egenkapital
Pr. 31.12.2019	1 050 000	2 433 334	-50 000	-656 060	2 777 274
Egne aksjer					0
Avsatt utbytte				-140 000	-140 000
Årets resultat				950 429	950 429
<b>Pr. 31.12.2020</b>	<b>1 050 000</b>	<b>2 433 334</b>	<b>-50 000</b>	<b>154 368</b>	<b>3 587 702</b>



## NILSONS REVISJONSKONTOR A/S

Storgt. 69  
Bankforbindelse:  
Etnedal Sparebank  
2140.04.01648  
Revisornr. 988 913 081

Postboks 117  
2882 Dokka  
Telefon 61 11 25 70  
Telefax 61 11 19 74  
post@nilsonsrevisjon.no

Medlem i Den norske revisorforening

### UAVHENGIG REVISORS BERETNING

Til generalforsamlingen i Land Sag og Høvleri AS

### Uttalelse om revisjonen av årsregnskapet

#### *Konklusjon*

Vi har revidert selskapet Land Sag og Høvleri AS' årsregnskap som viser et overskudd på kr 950 429. Årsregnskapet består av balanse per 31. desember 2020, resultatregnskap for regnskapsåret avsluttet per denne datoen og noter til årsregnskapet, herunder et sammendrag av viktige regnskapsprinsipper.

Etter vår mening er det medfølgende årsregnskapet avgitt i samsvar med lov og forskrifter og gir et rettviseende bilde av selskapets finansielle stilling per 31. desember 2020, og av dets resultater for regnskapsåret avsluttet per denne datoen i samsvar med regnskapslovens regler og god regnskapsskikk i Norge.

#### *Grunnlag for konklusjonen*

Vi har gjennomført revisjonen i samsvar med lov, forskrift og god revisjonsskikk i Norge, herunder de internasjonale revisjonsstandardene (ISA-ene). Våre oppgaver og plikter i henhold til disse standardene er beskrevet i *Revisors oppgaver og plikter ved revisjon av årsregnskapet*. Vi er uavhengige av selskapet slik det kreves i lov og forskrift, og har overholdt våre øvrige etiske forpliktelser i samsvar med disse kravene. Etter vår oppfatning er innhentet revisjonsbevis tilstrekkelig og hensiktsmessig som grunnlag for vår konklusjon.

#### *Styret og daglig leders ansvar for årsregnskapet*

Styret og daglig leder (ledelsen) er ansvarlig for å utarbeide årsregnskapet i samsvar med lov og forskrifter, herunder for at det gir et rettviseende bilde i samsvar med regnskapslovens regler og god regnskapsskikk i Norge. Ledelsen er også ansvarlig for slik intern kontroll som den finner nødvendig for å kunne utarbeide et årsregnskap som ikke inneholder vesentlig feilinformasjon, verken som følge av misligheter eller utilsiktede feil.

Ved utarbeidelsen av årsregnskapet må ledelsen ta standpunkt til selskapets evne til fortsatt drift og opplyse om forhold av betydning for fortsatt drift. Forutsetningen om fortsatt drift skal legges til grunn for årsregnskapet så lenge det ikke er sannsynlig at virksomheten vil bli avviklet.

#### *Revisors oppgaver og plikter ved revisjonen av årsregnskapet*

Vårt mål er å oppnå betryggende sikkerhet for at årsregnskapet som helhet ikke inneholder vesentlig feilinformasjon, verken som følge av misligheter eller utilsiktede feil, og å avgi en revisjonsberetning som inneholder vår konklusjon. Betryggende sikkerhet er en høy grad av sikkerhet, men ingen garanti for at en revisjon utført i samsvar med lov, forskrift og god revisjonsskikk i Norge, herunder ISA-ene, alltid vil avdekke vesentlig feilinformasjon som eksisterer. Feilinformasjon kan oppstå som følge av misligheter eller utilsiktede feil. Feilinformasjon blir vurdert som vesentlig dersom den enkeltvis eller samlet med rimelighet kan forventes å påvirke økonomiske beslutninger som brukerne foretar basert på årsregnskapet.



For videre beskrivelse av revisors oppgaver og plikter vises det til  
<https://revisorforeningen.no/revisjonsberetninger>

**Uttalelse om øvrige lovmessige krav**

*Konklusjon om registrering og dokumentasjon*

Basert på vår revisjon av årsregnskapet som beskrevet ovenfor, og kontrollhandlinger vi har funnet nødvendig i henhold til internasjonal standard for attestasjonsoppdrag (ISAE) 3000 «Attestasjonsoppdrag som ikke er revisjon eller forenklet revisorkontroll av historisk finansiell informasjon», mener vi at ledelsen har oppfylt sin plikt til å sørge for ordentlig og oversiktlig registrering og dokumentasjon av selskapets regnskapsopplysninger i samsvar med lov og god bokføringsskikk i Norge.

DOKKA, 3. juni 2021  
Nilsons Revisjonskontor AS

Bård Axel Nilson  
Statsautorisert revisor