



## ÅRSREGNSKAPET FOR REGNSKAPSÅRET 2023 - GENERELL INFORMASJON

### Enheten

Organisasjonsnummer:	926 930 311
Organisasjonsform:	Aksjeselskap
Foretaksnavn:	ELTERA GRUPPEN NORGE AS
Forretningsadresse:	Fekjan 11B 1394 NESBRU

### Regnskapsår

Årsregnskapets periode:	01.01.2023 - 31.12.2023
-------------------------	-------------------------

### Konsern

Morselskap i konsern:	Ja
Konsernregnskap lagt ved:	Nei

### Regnskapsregler

Regler for små foretak benyttet:	Nei
Benyttet ved utarbeidelsen av årsregnskapet til selskapet:	Regnskapslovens alminnelige regler

### Årsregnskapet fastsatt av kompetent organ

Bekreftet av representant for selskapet:	Thorleif Haug
Dato for fastsettelse av årsregnskapet:	02.05.2024

### Grunnlag for avgivelse

År 2023: Årsregnskapet er elektronisk innlevert  
År 2022: Tall er hentet fra elektronisk innlevert årsregnskap fra 2023

*Det er ikke krav til at årsregnskapet m.v. som sendes til Regnskapsregisteret er undertegnet. Kontrollen på at dette er utført ligger hos revisor/enhetens øverste organ. Sikkerheten ivaretas ved at innsender har rolle/rettighet for innsending av årsregnskapet via Altinn, og ved at det bekreftes at årsregnskapet er fastsatt av kompetent organ.*

Brønnøysundregistrene, 29.06.2025



## Resultatregnskap

Beløp i: NOK	Note	2023	2022
<b>RESULTATREGNSKAP</b>			
<b>Inntekter</b>			
Salgsinntekt		3 877 453	5 917 000
Annen driftsinntekt		9 856 293	5 442 098
<b>Sum inntekter</b>		<b>13 733 746</b>	<b>11 359 098</b>
<b>Kostnader</b>			
Varekostnad		176 598	323 543
Lønnskostnad	1	12 832 824	7 345 214
Avskrivning av driftsmidler og immaterielle eiendeler	2	111 421	
Annen driftskostnad	1	22 629 657	12 821 340
<b>Sum kostnader</b>		<b>35 750 499</b>	<b>20 490 097</b>
<b>Driftsresultat</b>		<b>-22 016 754</b>	<b>-9 130 999</b>
<b>Finansinntekter og finanskostnader</b>			
Inntekt på investering i datterselskap		109 043 286	32 214 534
Annen renteinntekt		5 170 173	51 414
Annen finansinntekt		11 146	
<b>Sum finansinntekter</b>		<b>114 224 605</b>	<b>32 265 948</b>
Annen rentekostnad		35 896 161	19 830 841
Annen finanskostnad		1 318 051	4 104 985
<b>Sum finanskostnader</b>		<b>37 214 212</b>	<b>23 935 826</b>
<b>Netto finans</b>		<b>77 010 393</b>	<b>8 330 122</b>
<b>Ordinært resultat før skattekostnad</b>		<b>54 993 639</b>	<b>-800 877</b>
Skattekostnad på resultat	3	11 757 508	-170 170
<b>Ordinært resultat etter skattekostnad</b>		<b>43 236 131</b>	<b>-630 707</b>
<b>Årsresultat</b>		<b>43 236 131</b>	<b>-630 707</b>
<b>Årsresultat etter minoritetsinteresser</b>		<b>43 236 131</b>	<b>-630 707</b>
<b>Totalresultat</b>		<b>43 236 131</b>	<b>-630 707</b>



## Resultatregnskap

<b>Beløp i: NOK</b>	<b>Note</b>	<b>2023</b>	<b>2022</b>
<b>Overføringer og disponeringer</b>			
Udekket tap			-630 707
Avsatt til annen egenkapital		43 236 131	
<b>Sum overføringer og disponeringer</b>		<b>43 236 131</b>	<b>-630 707</b>



## Balanse

Beløp i: NOK	Note	2023	2022
<b>BALANSE - EIENDELER</b>			
<b>Anleggsmidler</b>			
<b>Immaterielle eiendeler</b>			
Utsatt skattefordel	3		
<b>Varige driftsmidler</b>			
Tomter, bygninger o.a. fast eiendom	2, 4		
Maskiner og anlegg	2, 4		
Skip, rigger, fly og lignende	4		
Driftsløsøre, inventar o.a. utstyr	2	2 296 964	394 266
<b>Sum varige driftsmidler</b>		<b>2 296 964</b>	<b>394 266</b>
<b>Finansielle anleggsmidler</b>			
Investering i datterselskap	5	746 957 071	718 207 810
Investering i annet foretak i samme konsern	5		
Lån til foretak i samme konsern	6		
Investeringer i tilknyttet selskap	5		
Lån til tilknyttet selskap og felles kontrollert virksomhet	6		
<b>Sum finansielle anleggsmidler</b>		<b>746 957 071</b>	<b>718 207 810</b>
<b>Sum anleggsmidler</b>		<b>749 254 036</b>	<b>718 602 076</b>
<b>Omløpsmidler</b>			
<b>Varer</b>			
Lager av varer og annen beholdning	4		
<b>Fordringer</b>			
Kundefordringer	6	4 219 806	
Kundefordringer på selskap i samme konsern	6	24 471 414	2 315 176
Andre kortsiktige fordringer		1 455 319	1 070 788
Konsernfordringer	6	107 492 281	33 066 886
<b>Sum fordringer</b>		<b>137 638 821</b>	<b>36 452 851</b>
<b>Bankinnskudd, kontanter og lignende</b>			
Bankinnskudd, kontanter o.l.		12 714 125	54 479 087
<b>Sum bankinnskudd, kontanter og lignende</b>		<b>12 714 125</b>	<b>54 479 087</b>



## Balanse

Beløp i: NOK	Note	2023	2022
Sum omløpsmidler		150 352 945	90 931 938
<b>SUM EIENDELER</b>		<b>899 606 981</b>	<b>809 534 014</b>
<b>BALANSE - EGENKAPITAL OG GJELD</b>			
<b>Egenkapital</b>			
<b>Innskutt egenkapital</b>			
Aksjekapital	7, 8	87 000	84 000
Beholdning av egne aksjer	7		
Overkurs	8	246 168 843	244 171 692
Ikke registrert kapitalforhøyelse	8	1 999 930	
Annen innskutt egenkapital	8		
<b>Sum innskutt egenkapital</b>		<b>248 255 773</b>	<b>244 255 692</b>
<b>Opptjent egenkapital</b>			
Annen egenkapital		43 236 131	
Udekket tap	8		
<b>Sum opptjent egenkapital</b>		<b>43 236 131</b>	
<b>Sum egenkapital</b>		<b>291 491 904</b>	<b>244 255 692</b>
<b>Gjeld</b>			
<b>Langsiktig gjeld</b>			
Utsatt skatt	3	153 608	17 347
<b>Sum avsetninger for forpliktelser</b>		<b>153 608</b>	<b>17 347</b>
<b>Annen langsiktig gjeld</b>			
Gjeld til kredittinstitusjoner	4	275 621 750	302 808 261
Langsiktig konserngjeld	6		
<b>Sum annen langsiktig gjeld</b>		<b>275 621 750</b>	<b>302 808 261</b>
<b>Sum langsiktig gjeld</b>		<b>275 775 358</b>	<b>302 825 608</b>
<b>Kortsiktig gjeld</b>			
Gjeld til kredittinstitusjoner	4	36 248 700	36 248 700
Leverandørgjeld	6	3 821 536	625 118



## Balanse

<b>Beløp i: NOK</b>	<b>Note</b>	<b>2023</b>	<b>2022</b>
Betalbar skatt	3	11 621 247	
Skyldig offentlige avgifter		789 548	2 303 557
Kortsiktig konserngjeld	6	240 304 584	176 882 829
Annen kortsiktig gjeld		39 554 103	46 392 508
<b>Sum kortsiktig gjeld</b>		<b>332 339 718</b>	<b>262 452 712</b>
<b>Sum gjeld</b>		<b>608 115 076</b>	<b>565 278 320</b>
<b>SUM EGENKAPITAL OG GJELD</b>		<b>899 606 981</b>	<b>809 534 013</b>



## Brønnøysundregistrene

### ÅRSREGNSKAP FOR REGNSKAPSÅRET 2023 - GENERELL INFORMASJON

Journalnummer: 2024 428748

#### Enheten

Organisasjonsnummer: 926 930 311  
Organisasjonsform: Aksjeselskap  
Foretaksnavn: ELTERA GRUPPEN NORGE AS  
Forretningsadresse: Fekjan 11B  
1394 NESBRU

#### Regnskapsår

Årsregnskapets periode: 01.01.2023 - 31.12.2023

#### Konsern

Morselskap i konsern: Ja  
Konsernregnskap lagt ved: Nei

#### Regnskapsregler

Regler for små foretak benyttet: Nei  
Benyttet ved utarbeidelsen av  
årsregnskapet til selskapet: Regnskapslovens alminnelige regler

#### Årsregnskapet fastsatt av kompetent organ

Bekreftet av representant for selskapet: Thorleif Haug  
Dato for fastsettelse av årsregnskapet: 02.05.2024

#### Grunnlag for avgivelse

År 2023: Årsregnskap er elektronisk innlevert.  
År 2022: Tall er hentet fra elektronisk innlevert årsregnskap fra 2023.

*Det er ikke krav til at årsregnskapet m.v. som sendes til Regnskapsregisteret er undertegnet. Kontrollen på at dette er utført ligger hos revisor/enhetens øverste organ. Sikkerheten ivaretas ved at innsender har rolle/rettighet for innsending av årsregnskapet via Altinn, og ved at det bekreftes at årsregnskapet er fastsatt av kompetent organ.*

Brønnøysundregistrene, 06.06.2024



Organisasjonsnr: 926 930 311  
ELTERA GRUPPEN NORGE AS

## RESULTATREGNSKAP

Beløp i: NOK	Note	2023	2022
<b>RESULTATREGNSKAP</b>			
<b>Inntekter</b>			
Salgsinntekt		3 877 453	5 917 000
Annen driftsinntekt		9 856 293	5 442 098
<b>Sum inntekter</b>		<b>13 733 746</b>	<b>11 359 098</b>
<b>Kostnader</b>			
Varekostnad		176 598	323 543
Lønnskostnad	1	12 832 824	7 345 214
Avskrivning av driftsmidler og immaterielle eiendeler	2	111 421	
Annen driftskostnad	1	22 629 657	12 821 340
<b>Sum kostnader</b>		<b>35 750 499</b>	<b>20 490 097</b>
<b>Driftsresultat</b>		<b>-22 016 754</b>	<b>-9 130 999</b>
<b>Finansinntekter og finanskostnader</b>			
Inntekt på investering i datterselskap			
		109 043 286	32 214 534
Annen renteinntekt		5 170 173	51 414
Annen finansinntekt		11 146	
<b>Sum finansinntekter</b>		<b>114 224 605</b>	<b>32 265 948</b>
Annen rentekostnad		35 896 161	19 830 841
Annen finanskostnad		1 318 051	4 104 985
<b>Sum finanskostnader</b>		<b>37 214 212</b>	<b>23 935 826</b>
<b>Netto finans</b>		<b>77 010 393</b>	<b>8 330 122</b>
<b>Ordinært resultat før skattekostnad</b>			
		54 993 639	-800 877
Skattekostnad på resultat	3	11 757 508	-170 170
<b>Ordinært resultat etter skattekostnad</b>		<b>43 236 131</b>	<b>-630 707</b>
<b>Årsresultat</b>		<b>43 236 131</b>	<b>-630 707</b>
<b>Årsresultat etter minoritetsinteresser</b>		<b>43 236 131</b>	<b>-630 707</b>
<b>Totalresultat</b>		<b>43 236 131</b>	<b>-630 707</b>
<b>Overføringer og disponeringer</b>			
Udekket tap			-630 707
Avsatt til annen egenkapital		43 236 131	



Sum overføringer og  
disponeringer

43 236 131

-630 707



Organisasjonsnr: 926 930 311  
ELTERA GRUPPEN NORGE AS

## BALANSE

Beløp i: NOK	Note	2023	2022
<b>BALANSE - EIENDELER</b>			
<b>Anleggsmidler</b>			
<b>Immaterielle eiendeler</b>			
Utsatt skattefordel	3		
<b>Varige driftsmidler</b>			
Tomter, bygninger o.a. fast eiendom	2, 4		
Maskiner og anlegg	2, 4		
Skip, rigger, fly og lignende	4		
Driftsløsøre, inventar o. a. utstyr	2	2 296 964	394 266
<b>Sum varige driftsmidler</b>		<b>2 296 964</b>	<b>394 266</b>
<b>Finansielle anleggsmidler</b>			
Investering i datterselskap	5	746 957 071	718 207 810
Investering i annet foretak i samme konsern	5		
Lån til foretak i samme konsern	6		
Investeringer i tilknyttet selskap	5		
Lån til tilknyttet selskap og felles kontrollert virksomhet	6		
<b>Sum finansielle anleggsmidler</b>		<b>746 957 071</b>	<b>718 207 810</b>
<b>Sum anleggsmidler</b>		<b>749 254 036</b>	<b>718 602 076</b>
<b>Omløpsmidler</b>			
<b>Varer</b>			
Lager av varer og annen beholdning	4		
<b>Fordringer</b>			
Kundefordringer	6	4 219 806	
Kundefordringer på selskap i samme konsern	6	24 471 414	2 315 176
Andre kortsiktige fordringer		1 455 319	1 070 788
Konsernfordringer	6	107 492 281	33 066 886
<b>Sum fordringer</b>		<b>137 638 821</b>	<b>36 452 851</b>
<b>Bankinnskudd, kontanter og lignende</b>			
Bankinnskudd, kontanter o. l.		12 714 125	54 479 087



Sum bankinnskudd, kontanter og lignende		12 714 125	54 479 087
Sum omløpsmidler		150 352 945	90 931 938
<b>SUM EIENDELER</b>		<b>899 606 981</b>	<b>809 534 014</b>
<b>BALANSE - EGENKAPITAL OG GJELD</b>			
<b>Egenkapital</b>			
<b>Innskutt egenkapital</b>			
Aksjekapital	7, 8	87 000	84 000
Beholdning av egne aksjer	7		
Overkurs	8	246 168 843	244 171 692
Ikke registrert kapitalforhøyelse	8	1 999 930	
Annen innskutt egenkapital	8		
<b>Sum innskutt egenkapital</b>		<b>248 255 773</b>	<b>244 255 692</b>
<b>Opptjent egenkapital</b>			
Annen egenkapital		43 236 131	
Udekket tap	8		
<b>Sum opptjent egenkapital</b>		<b>43 236 131</b>	
<b>Sum egenkapital</b>		<b>291 491 904</b>	<b>244 255 692</b>
<b>Gjeld</b>			
<b>Langsiktig gjeld</b>			
Utsatt skatt	3	153 608	17 347
<b>Sum avsetninger for forpliktelses</b>		<b>153 608</b>	<b>17 347</b>
<b>Annen langsiktig gjeld</b>			
Gjeld til			
kredittinstitusjoner	4	275 621 750	302 808 261
Langsiktig konserngjeld	6		
<b>Sum annen langsiktig gjeld</b>		<b>275 621 750</b>	<b>302 808 261</b>
<b>Sum langsiktig gjeld</b>		<b>275 775 358</b>	<b>302 825 608</b>
<b>Kortsiktig gjeld</b>			
Gjeld til			
kredittinstitusjoner	4	36 248 700	36 248 700
Leverandørgjeld	6	3 821 536	625 118
Betalbar skatt	3	11 621 247	
Skyldig offentlige avgifter		789 548	2 303 557
Kortsiktig konserngjeld	6	240 304 584	176 882 829
Annen kortsiktig gjeld		39 554 103	46 392 508
<b>Sum kortsiktig gjeld</b>		<b>332 339 718</b>	<b>262 452 712</b>
<b>Sum gjeld</b>		<b>608 115 076</b>	<b>565 278 320</b>
<b>SUM EGENKAPITAL OG GJELD</b>		<b>899 606 981</b>	<b>809 534 013</b>



Organisasjonsnr: 926 930 311  
ELTERA GRUPPEN NORGE AS

NOTEOPPLYSNINGER - SELSKAP - alle poster oppgitt i hele tall

**Note**

1

Antall årsverk i regnskapsåret  
4.00

Sum Beløp

Balanseført verdi 31.12. Varige driftsmidler Immaterielle eiend.

**Konsernregnskap**

Morselskapet sitt navn

Forretningskontor for morselskapet

**Begrunnelse for at datterselskap er utelatt fra konsolideringen**

Samlet beløp - tilknyttet selskap Årets Fjorårets

Samlet beløp - foretak i samme konsern Årets Fjorårets

Samlet beløp - foretak i samme konsern Årets Fjorårets

Samlet beløp - felles kontrollert virksomhet Årets Fjorårets

Pantstillelse Beløp

Beholdning av egne aksjer Antall Pålydende Andel av aksjek.



Admincontrol

## List of Signatures Page 1/1

### 2023 Årsberetning og regnskap Eltergruppen Norge AS.pdf

Name	Method	Signed at
Max Eric Allan Engström	BANKID	2024-03-11 10:32 GMT+01
Smistad, Tim Christian	BANKID	2024-03-10 21:08 GMT+01
Bødal, Arild Hugleik	BANKID	2024-03-08 17:20 GMT+01
MAGNUS JÄRNKLEV	BANKID	2024-03-07 18:16 GMT+01
Haug, Thorleif	BANKID	2024-03-07 16:58 GMT+01



This file is sealed with a digital signature. The seal is a guarantee for the authenticity of the document.

External reference: 479358FB47444D76BD291A0E81CE3D90



## ElteraGruppen

### ÅRSBERETNING 2023

for

Eltera Gruppen Norge AS

Org.nr 926 930 311

#### Selskapet

Selskapet ble stiftet 01.03.2021. og er 100% eid av Eltera Gruppen AS.

#### Virksomhetens art og tilholdssted

Eltera Gruppen Norge AS er morselskapet til Eltera Gruppen. Elektroentreprenørselskapene i Eltera Gruppen utfører alt fra prosjektering til installering av alle typer el-anlegg innenfor næringsliv, landbruk, det offentlige og privatboliger. Arbeidet omhandler alle faser fra planlegging og gjennomføring til en avsluttende kvalitetskontroll

Eltera Gruppen Norge AS er lokalisert på Nesbru.

#### Finansiell risiko

##### Overordnet om målsetting og strategi

Selskapet er ikke eksponert for finansiell risiko i noen særlig grad.

##### Markedsrisiko

Eltera Gruppen Norge AS er ikke eksponert for endringer i valutakurser. Det er kun i sjeldne tilfeller at selskapet gjør direktekjøp fra utlandet. Selskapet er eksponert for endringer i rentenivået, da selskapets gjeld har flytende rente. Videre kan endringer i rentenivået påvirke investeringsmulighetene i fremtidige perioder.

##### Kreditrisiko

Risikoen for tap på fordringer er vurdert som veldig lav. Eltera Gruppen Norge AS har hittil ikke hatt tap på fordringer.

Det er ikke inngått avtaler om motregning eller andre finansielle instrumenter som reduserer kredittrisikoen i selskapet.

##### Likviditetsrisiko

Selskapet vurderer likviditeten i selskapet som god, og selskapet har ingen eksterne kunder, men leverer tjenester innad konsernet.

#### Fortsatt drift

Styret bekrefter at forutsetningen om fortsatt drift er til stede, og årsoppgjøret for 2023 er satt opp under denne forutsetningen.

#### Arbeidsmiljø, likestilling og diskriminering

Styret anser arbeidsmiljøet i selskapet som bra og det jobbes med å forbedre det ytterligere.

Totalt antall ansatte ved årets slutt var 6, hvorav 1 menn.

Sykefraværet har i året vært på totalt 0 % av arbeidede dagsverk. Det er rapportert om 0 skadetilfeller med fraværsdager i 2023.

Det er ingen kvinnelige medlemmer i styret. Etter vår oppfatning er likestillingsspørsmålet tilfredsstillende ivare tatt i Eltera Gruppen Norges ledergruppe og i styrene til underliggende datterselskap.

I Eltera Gruppen Norge AS skal det ikke i noen saker forekomme forskjellsbehandling grunnet kjønn, graviditet, permisjon ved fødsel eller adopsjon, omsorgsoppgaver, etnisitet, religion, livssyn, funksjonsnedsettelse, seksuell orientering, kjønnsidentitet, kjønnsuttrykk og kombinasjoner av disse ifølge likestillings- og diskrimineringsloven § 26a. Eltera Gruppen Norge AS skal jobbe for å hindre trakassering, seksuell trakassering og kjønnsbasert vold.



This file is sealed with a digital signature.  
The seal is a guarantee for the authenticity  
of the document.

Document ID:  
479358FB47444D76BD291A0E81CE3D90



## ElteraGruppen

2/5

Stillingsinnhold, ansvarsområde, kompetanse og arbeidsinnsats danner grunnlaget for lønnsfastsettelse, avansement og rekruttering. Ved registrerte behov vil selskapet legge forholdene til rette slik at det unngås mulige diskrimineringsforhold ved en eventuell nedsatt funksjonsevne.

### Ansvarsforsikring

Det er tegnet ansvarsforsikring for styrets medlemmer og daglig leder. Forsikringsdekningen er 10 MNOK.

### Ytre miljø

Selskapet har fokus på det ytre miljø og at de operasjonelle selskap blir fortløpende Miljøfyrtårnsertifisert. Selskapets bilpark forurenser miljøet i noe grad, og det er fortløpende fokus på overgang til miljøvennlige biler.

### Forskning og utvikling

Selskapet har ingen aktivitet tilknyttet forskning og utvikling.

### Bærekraft

ElteraGruppen har som mål å gjøre de grønne løsningene tilgjengelig for folk og bedrifter. Derfor er det viktig for oss at vi ligger i front av denne utviklingen og at vi tar ansvar for vår leverandørkjede og for våre ansatte. Konsernet har satt seg tydelig mål i sitt bærekraftsarbeid:

1. Vi tar sosialt ansvar.
2. Vi bidrar til et bedre miljø.
3. Vi er en ansvarlig aktør.

Våre virksomheter har allerede utarbeidet policy, retningslinjer og rutiner for våre medarbeidere og vår leverandørkjede. Vi er i gang med klimaregnskapet og våre nettsider vil holdes løpende oppdatert.

### Klimaregnskapet

Et klimaregnskap (eller miljøregnskap) er en oversikt over utslippene i bedriften i løpet av det siste året. Formålet med klimaregnskapet er å formidle nyttig informasjon om bedriftens utslipp, miljøarbeid og ressursbruk.

Foreløpig har vi valgt følgende scope 1-3:

Scope 1 – 3 beskrevet under:

Scope 1: drivstoff	Reduksjon av drivstoff basert på dagens forbruk.
Scope 2: strømforbruk selskapenes egne lokaler	Reduksjon basert på dagens nivå
Scope 3: frakt av varer	I samarbeid med grossistene

### Våre mål og konsepter:



Grønne produkter



Bærekraftige leveranser



Kompetanseheving



This file is sealed with a digital signature.  
The seal is a guarantee for the authenticity  
of the document.

Document ID:  
479358FB47444D76BD291A0E81CE3D90

## ElteraGruppen

3/5

### Bærekraftige leveranser

Bidra til å minimere avtrykkene i de ulike stegene i produktets livsløp

- Tilgjengeliggjøre info. Om livsløpet (EPD)
- Emballasje kildesorteres
- El biler til transport
- Unngå så langt det er mulig, delleveranser
- Håndtering av EE-avfall

Vi skal tilgjengeliggjøre informasjonen gjennom våre webkanaler som nettbutikk og portaler med Min side funksjoner (tilvalgsportalene).



Eks. på portal

### Livslang læring kilden til økt kompetanse

Vi skal sikre at alle våre ansatte og kunder har tilgang til oppdatert informasjon. Vi skal også dele informasjon med våre ansatte og kunder på en måte som inkluderer uansett kunnskapsnivå. Vi bruker webinarer, EG Skolen, POD, etc.

Informasjonen skal spres gjennom våre webløsninger, samt tilvalgsportalløsningene og hytteportal.



Eks. på hytteportal

### Våre grønne tjenester og produkter gir reduksjon av energiforbruket

Gjennom våre grønne tjenester og produkter skal vi gi informasjon om løsninger som sparer energi og miljøet når de tas i bruk. Våre kunder skal være sikker på at vi tar ansvaret for våre leverandør-kjeder og at våre leverandører har undertegnet vår Code of Conduct. Vi tar ansvaret for vårt eget klimaforbruk og fra 2024 vil vi starte opp vårt klimaregnskap.

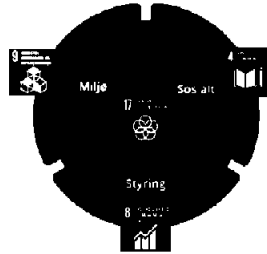


This file is sealed with a digital signature.  
The seal is a guarantee for the authenticity  
of the document.

Document ID:  
479358FB47444D76BD291A0E81CE3D90

## ElteraGruppen

4/5



Våre ESG-mål

### Åpenhetsloven

ElteraGruppen følger lov om virksomheters åpenhet og arbeid med grunnleggende menneskerettigheter og anstendige arbeidsforhold (åpenhetsloven), som pålegger større virksomheter å gjennomføre aktsomhetsvurderinger for å unngå negative konsekvenser for menneskerettigheter og anstendige arbeidsforhold i egen virksomhet og i virksomhetens leverandørkjede.

Vår policy for grunnleggende menneskerettigheter og anstendige arbeidsforhold beskriver vår forpliktelse, vesentlige risikoområder, samt hvordan vi jobber med å implementere denne policyen i praksis. Et økt fokus på menneskerettigheter og arbeidsforhold er en sentral del av en bærekraftig og ansvarlig verdikjede, og vår policy understreker ytterligere hva vi forventer av våre leverandører.

Vi overholder relevante nasjonale og internasjonale lover, regler, forskrifter og normer i vår daglige virksomhet. Som en del av denne forpliktelsen jobber vi for å implementere vårt ansvar for å respektere menneskerettighetene i tråd med FNs veiledende prinsipper for ansvarlig næringsliv og menneskerettigheter («UN Guiding Principles on Business and Human Rights – UNGP») og OECDs retningslinjer for ansvarlig næringsliv.

Vi forventer at alle våre leverandører og samarbeidspartnere i deres egne selskaper, overholder lignende prinsipper som de beskrevet i våre etiske retningslinjer. Forventningene våre til leverandørene og samarbeidspartneren, reguleres i den relevante kontrakten. Vi gjennomfører aktsomhetsvurderinger for å identifisere, forebygge, redusere og redegjøre for hvordan vi håndterer risiko for menneskerettighetsbrudd i vår virksomhet og vår verdikjede.

Redegjørelsen om ElteraGruppens aktsomhetsvurderinger i henhold til åpenhetsloven publiseres på våre hjemmesider innen fristen 30. juni 2024.

### Utvikling i resultat og stilling

Driftsinntektene i 2023 var MNOK 13,7, og driftsresultat - MNOK 22,0.

Ordinært resultat før skatt ble MNOK 55,0.

Konsernfunksjoner i selskapet ble styrket i 2023 og nye systemløsninger bidrar fremover til en mer effektiv arbeidshverdag i de operative selskaper. Etter styrets vurdering gir det avlagte årsregnskapet et rettvise bilde av den økonomiske stillingen pr 31.12.2023.

### Kontantstrøm

Samlet kontantstrøm fra finansieringsaktiviteter i selskapet var på MNOK 28,1, mens kontantstrøm fra operasjonelle aktiviteter utgjorde - MNOK 48,7. Hovedforskjellen mot resultat før skatt og avskrivninger på MNOK 55,1 er relatert til fordringer på konsernbidrag fra datterselskap på MNOK 107,5. Kontantstrøm fra investeringsaktiviteter på - MNOK 21,3 gjelder i hovedsak utbetalinger ved oppkjøp av nye selskap. Selskapets likviditetsbeholdning var MNOK 12,7 per utgangen av året.

### Finansielle forhold

Selskapets totalbalanse var pr. 31.12.2023 MNOK 899,6. Egenkapitalandelen utgjør 32,4%.

Selskapet hadde netto tilgang i varige driftsmidler i 2023 på MNOK 2,0. Selskapets kortsiktige gjeld utgjorde kr. MNOK 332,3.

Selskapets finansielle risiko anses som liten.



This file is sealed with a digital signature.  
The seal is a guarantee for the authenticity  
of the document.

Document ID:  
479358FB47444D76BD291A0E81CE3D90



## ElteraGruppen

5/5

### Fremtidig utvikling

De operasjonelle datterselskaper viser til generelt tilfredsstillende ordrerreserve ved utgangen av 2023. Eltera Gruppen Norge AS som står for konsernfunksjoner og infrastruktur vil kunne bidra til en mer effektiv hverdag i underliggende virksomheter.

### Årsresultat og disponeringer

Eltera Gruppen Norge AS hadde i 2023 et overskudd etter skatt på kr 43 236 131. Selskapets disponering av årsresultatet fremgår som en del av årsregnskapet.

Oslo, 05.03.2024

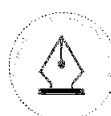
\_\_\_\_\_  
Tim Christian Smistad  
Styreleder

\_\_\_\_\_  
Bo Magnus Järnklev  
Styremedlem

\_\_\_\_\_  
Max Eric Allan Engström  
Styremedlem

\_\_\_\_\_  
Thorleif Haug  
Daglig leder

\_\_\_\_\_  
Ariild Bødal  
Styremedlem



This file is sealed with a digital signature.  
The seal is a guarantee for the authenticity  
of the document.

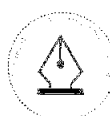
Document ID:  
479358FB47444D76BD291A0E81CE3D90



# Årsregnskap 2023 Eltera Gruppen Norge AS

---

Organisasjonsnr: 926 930 311



This file is sealed with a digital signature.  
The seal is a guarantee for the authenticity  
of the document.

Document ID:  
479358FB47444D76BD291A0E81CE3D90



## Resultatregnskap Eltera Gruppen Norge AS

Driftsinntekter og driftskostnader	Note	2023	2022
Salgsinntekt		3 877 453	5 917 000
Annen driftsinntekt		9 856 293	5 442 098
<b>Sum driftsinntekter</b>		<b>13 733 746</b>	<b>11 359 098</b>
Varekostnad		176 598	323 543
Lønnskostnad	1	12 832 824	7 345 214
Avskrivning av driftsmidler og immaterielle eiendeler	2	111 421	0
Annen driftskostnad	1	22 629 657	12 821 340
<b>Sum driftskostnader</b>		<b>35 750 499</b>	<b>20 490 097</b>
<b>Driftsresultat</b>		<b>-22 016 754</b>	<b>-9 130 999</b>
<b>Finansinntekter og finanskostnader</b>			
Inntekt på investering i datterselskap		109 043 286	32 214 534
Annen renteinntekt		5 170 173	51 414
Annen finansinntekt		11 146	0
Rentekostnad		35 896 161	19 830 841
Annen finanskostnad		1 318 051	4 104 985
<b>Resultat av finansposter</b>		<b>77 010 393</b>	<b>8 330 122</b>
<b>Resultat før skattekostnad</b>		<b>54 993 639</b>	<b>-800 877</b>
Skattekostnad på resultat	3	11 757 508	-170 170
<b>Årsresultat</b>		<b>43 236 131</b>	<b>-630 707</b>
<b>Overføringer</b>			
Avsatt til annen egenkapital		43 236 131	0
Overført til udekket tap		0	630 707
<b>Sum overføringer</b>		<b>43 236 131</b>	<b>-630 707</b>





## Balanse Eltera Gruppen Norge AS

Eiendeler	Note	2023	2022
<b>Anleggsmidler</b>			
<i>Varige driftsmidler</i>			
Driftsløsøre, inventar o.a. utstyr	2	2 296 964	394 266
<b>Sum varige driftsmidler</b>		<b>2 296 964</b>	<b>394 266</b>
<i>Finansielle anleggsmidler</i>			
Investeringer i datterselskap	5	746 957 071	718 207 810
<b>Sum finansielle anleggsmidler</b>		<b>746 957 071</b>	<b>718 207 810</b>
<b>Sum anleggsmidler</b>		<b>749 254 036</b>	<b>718 602 076</b>
<b>Omløpsmidler</b>			
<i>Fordringer</i>			
Kundefordringer	6	4 219 806	0
Kundefordringer på selskap i samme konsern	6	24 471 414	2 315 176
Andre kortsiktige fordringer		1 455 319	1 070 788
Konsernfordringer	6	107 492 281	33 066 886
<b>Sum fordringer</b>		<b>137 638 821</b>	<b>36 452 851</b>
<i>Bankinnskudd, kontanter o.l</i>			
Bankinnskudd, kontanter o.l.		12 714 125	54 479 087
<b>Sum bankinnskudd, kontanter o.l</b>		<b>12 714 125</b>	<b>54 479 087</b>
<b>Sum omløpsmidler</b>		<b>150 352 945</b>	<b>90 931 938</b>
<b>Sum eiendeler</b>		<b>899 606 981</b>	<b>809 534 014</b>



This file is sealed with a digital signature.  
The seal is a guarantee for the authenticity  
of the document.

Document ID:  
479358FB47444D76BD291A0E81CE3D90



## Balanse Eltera Gruppen Norge AS

Egenkapital og gjeld	Note	2023	2022
<b>Egenkapital</b>			
<i>Innskutt egenkapital</i>			
Aksjekapital	7, 8	87 000	84 000
Overkurs	8	246 168 843	244 171 692
Ikke registrert kapitalforhøyelse	8	1 999 930	0
<b>Sum innskutt egenkapital</b>		<b>248 255 773</b>	<b>244 255 692</b>
<i>Opptjent egenkapital</i>			
Annen egenkapital		43 236 131	0
<b>Sum opptjent egenkapital</b>		<b>43 236 131</b>	<b>0</b>
<b>Sum egenkapital</b>		<b>291 491 904</b>	<b>244 255 692</b>
<b>Gjeld</b>			
Utsatt skatt	3	153 608	17 347
<b>Sum avsetning for forpliktelser</b>		<b>153 608</b>	<b>17 347</b>
<i>Annen langsiktig gjeld</i>			
Gjeld til kredittinstitusjoner	4	275 621 750	302 808 261
<b>Sum annen langsiktig gjeld</b>		<b>275 621 750</b>	<b>302 808 261</b>
<i>Kortsiktig gjeld</i>			
Gjeld til kredittinstitusjoner	4	36 248 700	36 248 700
Leverandørgjeld	6	3 821 536	625 118
Betalbar skatt	3	11 621 247	0
Skyldig offentlige avgifter		789 548	2 303 557
Kortsiktig konserngjeld	6	240 304 584	176 882 829
Annen kortsiktig gjeld		39 554 103	46 392 508
<b>Sum kortsiktig gjeld</b>		<b>332 339 718</b>	<b>262 452 712</b>
<b>Sum gjeld</b>		<b>608 115 076</b>	<b>565 278 320</b>
<b>Sum egenkapital og gjeld</b>		<b>899 606 981</b>	<b>809 534 013</b>





## Balanse

Eltera Gruppen Norge AS

Nesbru

Styret i Eltera Gruppen Norge AS

---

Thorleif Haug  
daglig leder

---

Tim Christian Smistad  
styreleder

---

Bo Magnus Järnklev  
styremedlem

---

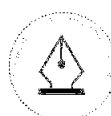
Max Eric Allan Engström  
styremedlem

---

Arild Hugleik Bødal  
styremedlem

---

Petter Björn Carl Riedel  
styremedlem



This file is sealed with a digital signature.  
The seal is a guarantee for the authenticity  
of the document.

Document ID:  
479358FB47444D76BD291A0E81CE3D90



## Indirekte kontantstrøm

Eltera Gruppen Norge AS

Kontantstrømmer fra operasjonelle aktiviteter	Note	2023	2022
Resultat før skattekostnad		54 993 639	-800 877
Ordinære avskrivninger		111 421	0
Endring i kundefordringer		-4 219 806	-2 290 746
Endring i leverandørgjeld		3 196 418	-678 026
Resultatposter investeringsaktiviteter		-1 500 419	0
Resultatført konsernbidrag		-107 474 816	-32 214 534
Endring i andre tidsavgrensningsposter		6 263 055	11 763 102
<b>Netto kontantstrøm fra operasjonelle aktiviteter</b>		<b>-48 630 508</b>	<b>-24 221 081</b>
<b>Kontantstrømmer fra investeringsaktiviteter</b>			
Utbetalinger ved kjøp av varige driftsmidler		-2 014 120	-394 266
Innbetalinger ved salg av aksjer og andeler i andre foretak		3 380 302	0
Utbetalinger ved kjøp av aksjer og andeler i andre foretak		-22 629 063	-346 350 422
<b>Netto kontantstrøm fra investeringsaktiviteter</b>		<b>-21 262 881</b>	<b>-346 744 688</b>
<b>Kontantstrømmer fra finansieringsaktiviteter</b>			
Innbetalinger ved opptak av ny langsiktig gjeld		0	142 813 540
Endring gjeld konsernselskap		-22 156 238	-5 560 000
Netto endring konsernkontoordning		63 404 290	176 882 829
Utbetalinger ved nedbetaling av langsiktig gjeld		-27 186 511	0
Utbetalinger ved nedbetaling av kortsiktig gjeld		-19 000 000	0
Innbetalinger av egenkapital		0	112 051 638
Innbetalinger av konsernbidrag		33 066 886	9 551 422
Utbetalinger av konsernbidrag		0	-195 644
<b>Netto kontantstrøm fra finansieringsaktiviteter</b>		<b>28 128 427</b>	<b>435 543 785</b>
<b>Netto endring i kontanter og kontantekvivalenter</b>		<b>-41 764 962</b>	<b>64 578 016</b>
Beh. av kont. og kontantekvivalenter ved per. begynnelse		54 479 087	-10 098 931
Beh. av kont. og kontantekvivalenter ved per. slutt		12 714 126	54 479 086



This file is sealed with a digital signature.  
The seal is a guarantee for the authenticity  
of the document.

Document ID:  
479358FB47444D76BD291A0E81CE3D90



## Noter til regnskapet 2023

### Regnskapsprinsipper

Årsregnskapet er satt opp i samsvar med regnskapsloven og god regnskapsskikk for øvrig foretak. Forutsetningen om fortsatt drift er lagt til grunn ved utarbeidelsen.

### Konsernregnskap

Konsernregnskap utarbeides av Eltera Gruppen AS som er konsernspiss. Selskapet holder til på Fekjan 11B på Nesbru.

### Bruk av estimater

Utarbeidelse av regnskap i samsvar med regnskapsloven krever bruk av estimater. Videre krever anvendelse av selskapets regnskapsprinsipper at ledelsen må utøve skjønn.

### Inntekter

Inntektsføring ved salg av varer skjer på leveringstidspunktet. Tjenester inntektsføres etter hvert som de leveres.

### Klassifisering og vurdering av balanseposter

Eiendeler bestemt til varig eie eller bruk er klassifisert som anleggsmidler. Anleggsmidler er vurdert til anskaffelseskost. Omløpsmidler og kortsiktig gjeld omfatter normalt poster som forfaller til betaling innen ett år etter balansedagen, samt poster som knytter seg til varekretsløpet. Omløpsmidler vurderes til laveste verdi av anskaffelseskost og antatt virkelig verdi.

Fordringer klassifiseres som omløpsmidler hvis de skal tilbakebetales i løpet av ett år. For gjeld er analoge kriterier lagt til grunn. Første års avdrag på langsiktige fordringer og langsiktig gjeld klassifiseres likevel ikke som omløpsmiddel og kortsiktig gjeld.

Enkelte poster er vurdert etter andre regler. Postene det gjelder vil være blant de postene som omhandles nedenfor.

### Investeringer i andre selskaper

Kostmetoden brukes som prinsipp for investeringer i andre selskaper. Kostprisen økes når midler tilføres ved kapitalutvidelse, eller når det gis konsernbidrag til datterselskap. Mottatte utdelinger resultatføres i utgangspunktet som inntekt. Utbytte/konsernbidrag fra datterselskap regnskapsføres det samme året som datterselskapet avsetter beløpet. Utbytte fra andre selskaper regnskapsføres som finansinntekt når utbyttet er vedtatt. Investeringene blir nedskrevet til virkelig verdi dersom verdifallet ikke er forbigående

### Skatt

Skattekostnaden i resultatregnskapet omfatter både periodens betalbare skatt og endring i utsatt skatt. Utsatt skatt beregnes med 22 % på grunnlag av de midlertidige forskjeller som eksisterer mellom regnskapsmessige og skattemessige verdier, samt eventuelt ligningsmessig underskudd til fremføring ved utgangen av regnskapsåret. Skatteøkende og skattereduserende midlertidige forskjeller som reverserer eller kan reversere i samme periode er utlignet og nettoført. Utsatt skatt på merverdier i forbindelse med oppkjøp av datterselskap blir ikke utlignet.

### Kontantstrømoppstilling

Kontantstrømoppstillingen er utarbeidet etter den indirekte metoden. Kontanter og kontantekvivalenter omfatter kontanter, bankinnskudd og andre kortsiktige, likvide plasseringer



This file is sealed with a digital signature.  
The seal is a guarantee for the authenticity  
of the document.

Document ID:  
479358FB47444D76BD291A0E81CE3D90



## Noter til regnskapet 2023

Note 1 Lønnskostnader, antall ansatte, godtgjørelser, lån til ansatte mm

Lønnskostnader	2023	2022
Lønninger	10 914 433	6 373 125
Arbeidsgiveravgift	1 130 882	709 274
Pensjonskostnader	186 831	97 840
Andre ytelser	600 678	164 974
<b>Sum</b>	<b>12 832 824</b>	<b>7 345 214</b>

Gjennomsnittlig antall årsverk sysselsatt i regnskapsåret 5 4

### Pensjonsforpliktelser

Selskapet er pliktig til å ha tjenstepensjonsordning etter lov om obligatorisk tjenstepensjon. Selskapets pensjonsordninger tilfredsstiller kravene i denne lov.

Det er ikke gitt lån eller sikkerhetsstillelser til styrets medlemmer, eller medlemmer av annet administrasjons-, ledelses- eller kontrollorgan.

Ytelser til ledende personer	Daglig leder	Styret
Lønn	2 815 704	0
Annen godtgjørelse	4 392	350 000
<b>Sum</b>	<b>2 820 096</b>	<b>350 000</b>

### Revisor

Kostnadsført revisjonshonorar for 2023 utgjør kr 112 898 eks. mva. I tillegg kommer honorar for andre tjenester med kr 54 590 eks. mva.

Note 2 Varige driftsmidler

	Programvare	Driftsløsøre, inventar o.a. utstyr	Totalt
Anskaffelseskost 01.01	0	394 266	394 266
Tilgang	1 986 602	27 518	2 014 120
Avgang	0	0	0
<b>Anskaffelseskost 31.12</b>	<b>1 986 602</b>	<b>421 784</b>	<b>2 408 386</b>
Akk. av-/nedskrivninger 31.12	-55 183	-56 238	-111 421
<b>Balanseført verdi 31.12</b>	<b>1 931 419</b>	<b>365 546</b>	<b>2 296 965</b>
<b>Årets avskrivning, nedskrivning og reversering</b>	<b>55 183</b>	<b>56 238</b>	<b>111 421</b>
Avskrivningsplan	Lineær	Lineær	
Økonomisk levetid	3 år	3-5 år	



This file is sealed with a digital signature. The seal is a guarantee for the authenticity of the document.

Document ID:  
479358FB47444D76BD291A0E81CE3D90



## Noter til regnskapet 2023

## Note 3 Skatt

<u>Årets skattekostnad</u>	<u>2023</u>	<u>2022</u>
Resultatført skatt på ordinært resultat:		
Betalbar skatt	11 621 247	0
Endring i utsatt skatt	136 261	-170 170
<b>Skattekostnad ordinært resultat</b>	<b>11 757 508</b>	<b>-170 170</b>
Skattepliktig inntekt:		
Resultat før skatt	54 993 639	-800 877
Permanente forskjeller	-1 550 422	27 378
Endring i midlertidige forskjeller	-619 366	-78 853
Mottatt konsernbidrag	0	852 352
<b>Skattepliktig inntekt</b>	<b>52 823 852</b>	<b>0</b>
Betalbar skatt i balansen:		
Betalbar skatt på årets resultat	-12 023 213	-7 274 715
Betalbar skatt på mottatt konsernbidrag	23 644 460	7 274 715
<b>Sum betalbar skatt i balansen</b>	<b>11 621 247</b>	<b>0</b>
Beregning av effektiv skattesats		
Resultat før skatt	54 993 639	-800 877
Beregnet skatt av resultat før skatt	12 098 601	-176 193
Skatteeffekt av permanente forskjeller	-341 093	6 023
<b>Sum</b>	<b>11 757 508</b>	<b>-170 170</b>
Effektiv skattesats	21,4 %	21,2 %

Skatteeffekten av midlertidige forskjeller som har gitt opphav til utsatt skatt og utsatte skattefordeler, spesifisert på typer av midlertidige forskjeller

	<u>2023</u>	<u>2022</u>	<u>Endring</u>
Varige driftsmidler	698 219	78 853	-619 366
<b>Sum</b>	<b>698 219</b>	<b>78 853</b>	<b>-619 366</b>
<b>Grunnlag for utsatt skatt</b>	<b>698 219</b>	<b>78 853</b>	<b>-619 366</b>
Utsatt skatt (22 %)	153 608	17 348	-136 260

## Note 4 Fordringer, gjeld, pantstillelser og garantier m.v

	<u>2023</u>	<u>2022</u>
<b>Fordringer med forfall senere enn ett år</b>		
<b>Langsiktig gjeld med forfall senere enn fem år</b>		
Gjeld til kredittinstitusjoner	275 621 750	302 808 261
<b>Sum</b>	<b>275 621 750</b>	<b>302 808 261</b>
Gjeld som er sikret ved pant o.l.	275 621 750	302 808 261



This file is sealed with a digital signature.  
The seal is a guarantee for the authenticity  
of the document.

Document ID:  
479358FB47444D76BD291A0E81CE3D90



## Noter til regnskapet 2023

Balansførte verdier av eiendeler i Eltera Gruppen Norge AS pantsatt for lån og garantiramme i Eltera Gruppen Norge AS, samt garantiramme i Eltera AS :	2023	2022
Aksjer i datterselskap	718 327 857	679 321 428

Balansførte verdier av eiendeler i konsernselskap er stilt som sikkerhet for lån og garantiramme i Eltera Gruppen Norge AS, samt garantiramme i Eltera AS:

<b>Seko Elektro AS:</b>		
Kundefordringer	12 183 329	11 359 461
Varelager	649 000	751 900
Driftsløsøre	377 800	16 199
<b>Eltera AS:</b>		
Aksjer	58 632 938	53 872 772
Kundefordringer	45 740 801	51 331 300
Varelager	1 101 721	949 943
Driftstilbehør	1 232 414	464 391
<b>Service Elektrikeren AS:</b>		
Kundefordringer	14 833 285	16 874 853
Varelager	2 878 296	2 737 200
Driftstilbehør	233 383	346 723
<b>Nordengen AS:</b>		
Kundefordringer	48 151 144	34 645 594
Varelager	843 266	867 158
Driftstilbehør	3 236 281	3 574 186
<b>Memo Elektro AS:</b>		
Kundefordringer	21 972 092	20 363 190
Varelager	696 277	174 206
Driftstilbehør	1 299 645	1 031 621
<b>Kreatel AS:</b>		
Kundefordringer	33 229 466	17 523 164
Varelager	1 933 319	1 812 796
Driftstilbehør	785 418	1 072 755
<b>Valdres Installasjon AS:</b>		
Kundefordringer	11 903 357	13 818 068
Varelager	7 607 860	7 240 844
Driftstilbehør	669 276	704 438
<b>Østbye &amp; Sletmoen AS:</b>		
Kundefordringer	6 779 930	8 058 098
Varelager	1 347 000	1 331 000
Driftstilbehør	485 616	574 344
<b>Team Installasjon AS:</b>		
Kundefordringer	4 472 021	
Varelager	423 594	

Eltera Gruppen Norge AS

Side 10



This file is sealed with a digital signature.  
The seal is a guarantee for the authenticity  
of the document.

Document ID:  
479358FB47444D76BD291A0E81CE3D90



## Noter til regnskapet 2023

Driftstilbehør	246 924	
<b>Sum</b>	<b>283 945 453</b>	<b>251 496 204</b>

### For banklån begrenset til kr 311 870 450 har følgende konsernselskap stilt sikkerhet:

Eltera Gruppen AS  
Eltera AS  
Eltera Ringsaker AS  
Eltera Plassen AS  
Eltera Lillehammer AS  
Eltera Eidsvoll AS  
Eltera Gjøvik AS  
Eltera Teknikk AS  
Eltera Skagerrak AS  
Eltera Sandnes AS  
Østbye & Sletmoen AS  
Valdres Installasjon AS  
Memo Elektro AS  
Nordengen AS  
Kreatel AS  
Service Elektrikeren AS  
Seko Elektro AS  
Team Installasjon AS

Selskapet har covenantskrav knyttet til langsiktig gjeld. Covenantskravene er målt over 12 måneders løpende ved ratio mellom netto rentebærende gjeld og EBITDA ("leverage ratio"), samt rentedeckningsgrad. EBITDA er definert som driftsresultat pluss avskrivninger/nedskrivninger iht. konsernregnskapet.

### Note 5 Investering i datterselskap, tilknyttet selskap og felleskontrollert virksomhet

Selskap	Forretningskontor	Eier- /stemmeandel	Årets resultat	EK pr. 31.12
Eltera AS	Asker	100 %	20 195 320	69 783 812
Seko Elektro AS	Lillestrøm	100 %	14 210 258	27 503 045
Service Elektrikeren AS	Bergen	100 %	6 693 890	20 616 651
Kreatel AS	Sandnes	100 %	10 388 048	20 296 538
Memo Elektro AS	Lørenskog	100 %	9 336 053	16 495 337
Nordengen AS	Nannestad	100 %	5 778 510	28 479 176
Valdres Installasjon AS	Nord-Aurdal	100 %	12 697 632	26 120 065
Østbye & Sletmoen AS	Lillehammer	100 %	3 058 697	8 555 100
Team Installasjon AS	Moss	100 %	5 501 378	10 771 641
Hveem Elektro AS	Østre Toten	100 %	4 339 434	9 692 025

Eltera Gruppen Norge AS er morselskap i et underkonsern og det er ikke utarbeidet konsernregnskap i medhold av regnskapslovens § 3-7.



This file is sealed with a digital signature.  
The seal is a guarantee for the authenticity  
of the document.

Document ID:  
479358FB47444D76BD291A0E81CE3D90



## Noter til regnskapet 2023

### Note 6 Mellomværende med selskap i samme konsern

<b>Fordringer</b>	<b>2023</b>	<b>2022</b>
Kundefordringer	24 471 414	2 315 176
Fordring konsernbidrag	107 474 816	33 066 886
Konsernkonto	17 465	0
<b>Gjeld</b>	<b>2023</b>	<b>2022</b>
Leverandørgjeld	779 434	518 233
Kortsiktig gjeld konsernkonto	240 304 584	176 882 829

Eltera Gruppen har etablert konsernkontosystem der Eltera Gruppen Norge AS står som innehaver av hovedkontoen og øvrige konsernselskaper er innehavere av underkonti. Banken kan avregne ethvert trekk og innstående mot hverandre, slik at nettoposisjonen representerer mellomværende mellom banken og Eltera Gruppen Norge AS. I regnskapet er dette mellomværende klassifisert som kortsiktig konserngjeld. Alle deltakere i konsernkontoordningen er solidarisk ansvarlige overfor banken for de forpliktelser som måtte oppstå under konsernkontoavtalen. Andel av konsernkonto var i fjor klassifisert som kortsiktig gjeld til kredittinstitusjoner.

Konsernkontoen var i fjor klassifisert som bankinnskudd. I 2023 er konsernkonto klassifisert som mellomværende, tall for 2022 er også omklassifisert.

### Note 7 Aksjonærer

Aksjekapitalen i Eltera Gruppen Norge AS pr. 31.12 består av:

	<b>Antall</b>	<b>Pålydende</b>	<b>Bokført</b>
Ordinære aksjer	3 000	29,0	87 000
Sum	3 000		87 000

### Eierstruktur

De største aksjonærene i % pr. 31.12 var:

	<b>Ordinære</b>	<b>Eierandel</b>	<b>Stemmeandel</b>
Eltera Gruppen AS	3 000	100,0	100,0

### Note 8 Egenkapital

	<b>Aksjekapital</b>	<b>Ikke reg. kapitalforhøyelse</b>	<b>Overkurs</b>	<b>Annen egenkapital</b>	<b>Sum egenkapital</b>
Pr. 01.01	84 000	0	244 171 692	0	244 255 692
Kapitalforhøyelse	3 000	0	1 997 151		2 000 151
Ikke registrert kapital*	0	1 999 930	0		1 999 930
Årets resultat				43 236 131	43 236 131
Pr 31.12	87 000	1 999 930	246 168 844	43 236 131	291 491 905

\*Kapitalforhøyelsen ble registrert i Foretaksregisteret 16.02.23



This file is sealed with a digital signature. The seal is a guarantee for the authenticity of the document.

Document ID:  
479358FB47444D76BD291A0E81CE3D90



BDO AS  
Munkedamsveien 45  
Postboks 1704 Vika  
0121 Oslo

## Uavhengig revisors beretning

Til generalforsamlingen i Eltera Gruppen Norge AS

### Konklusjon

Vi har revidert årsregnskapet til Eltera Gruppen Norge AS.

#### Årsregnskapet består av:

- Balanse per 31. desember 2023,
- Resultatregnskap 2023
- Kontantstrømoppstilling for regnskapsåret avsluttet per 31. desember 2023
- Noter til årsregnskapet, herunder et sammendrag av viktige regnskapsprinsipper.

#### Etter vår mening:

- Oppfyller årsregnskapet gjeldende lovkrav, og
- Gir årsregnskapet et rettviseende bilde av selskapets finansielle stilling per 31. desember 2023 og av dets resultater og kontantstrømmer for regnskapsåret i samsvar med regnskapslovens regler og god regnskapskikk i Norge.

### Grunnlag for konklusjonen

Vi har gjennomført revisjonen i samsvar med International Standards on Auditing (ISA-ene). Våre oppgaver og plikter i henhold til disse standardene er beskrevet nedenfor under Revisors oppgaver og plikter ved revisjonen av årsregnskapet. Vi er uavhengige av selskapet i samsvar med kravene i relevante lover og forskrifter i Norge og International Code of Ethics for Professional Accountants (inkludert internasjonale uavhengighetsstandarder) utstedt av International Ethics Standards Board for Accountants (IESBA-reglene), og vi har overholdt våre øvrige etiske forpliktelser i samsvar med disse kravene. Innhentet revisjonsbevis er etter vår vurdering tilstrekkelig og hensiktsmessig som grunnlag for vår konklusjon.

### Annen informasjon

Styret og daglig leder (ledelsen) er ansvarlig for annen informasjon. Annen informasjon består av årsberetningen. Vår konklusjon om årsregnskapet ovenfor dekker ikke annen informasjon.

I forbindelse med revisjonen av årsregnskapet er det vår oppgave å lese annen informasjon. Formålet er å vurdere hvorvidt det foreligger vesentlig inkonsistens mellom annen informasjon og årsregnskapet og den kunnskap vi har opparbeidet oss under revisjonen av årsregnskapet, eller hvorvidt informasjon i annen informasjon ellers fremstår som vesentlig feil. Vi har plikt til å rapportere dersom annen informasjon fremstår som vesentlig feil. Vi har ingenting å rapportere i så henseende.

### Konklusjon om årsberetningen

Basert på kunnskapen vi har opparbeidet oss i revisjonen, mener vi at årsberetningen

- er konsistent med årsregnskapet og
- inneholder de opplysninger som skal gis i henhold til gjeldende lovkrav.



## Styret og daglig leders ansvar for årsregnskapet

Styret og daglig leder (ledelsen) er ansvarlig for å utarbeide årsregnskapet og for at det gir et rettviseende bilde i samsvar med regnskapslovens regler og god regnskapsskikk i Norge. Ledelsen er også ansvarlig for slik intern kontroll som den finner nødvendig for å kunne utarbeide et årsregnskap som ikke inneholder vesentlig feilinformasjon, verken som følge av misligheter eller utilsiktede feil.

Ved utarbeidelsen av årsregnskapet må ledelsen ta standpunkt til selskapets evne til fortsatt drift og opplyse om forhold av betydning for fortsatt drift. Forutsetningen om fortsatt drift skal legges til grunn for årsregnskapet så lenge det ikke er sannsynlig at virksomheten vil bli avviklet.

## Revisors oppgaver og plikter ved revisjonen av årsregnskapet

Vårt mål er å oppnå betryggende sikkerhet for at årsregnskapet som helhet ikke inneholder vesentlig feilinformasjon, verken som følge av misligheter eller utilsiktede feil, og å avgi en revisjonsberetning som inneholder vår konklusjon. Betryggende sikkerhet er en høy grad av sikkerhet, men ingen garanti for at en revisjon utført i samsvar med ISA-ene, alltid vil avdekke vesentlig feilinformasjon. Feilinformasjon kan oppstå som følge av misligheter eller utilsiktede feil. Feilinformasjon er å anse som vesentlig dersom den enkeltvis eller samlet med rimelighet kan forventes å påvirke de økonomiske beslutningene som brukerne foretar på grunnlag av årsregnskapet.

For videre beskrivelse av revisors oppgaver og plikter vises det til:

<https://revisorforeningen.no/revisjonsberetninger>

BDO AS

Yngve Gjethammer  
statsautorisert revisor  
(elektronisk signert)

Penneo Dokumentnrøkke: EEZ35-T8E8T-IG26N-IDIOE-75DBJ-ZOOCZ



## PENNEO

Signaturene i dette dokumentet er juridisk bindende. Dokument signert med "Penneo™ - sikker digital signatur". De signerende parter sin identitet er registrert, og er listet nedenfor.

"Med min signatur bekrefter jeg alle datoer og innholdet i dette dokument."

### Yngve Gjethammer

Partner

På vegne av: BDO AS

Serienummer: 9578-5998-4-785509

IP: 188.95.xxx.xxx

2024-03-13 20:19:26 UTC



Penneo Dokumentnr: EEZ35-T8E8T-IG26N-IDIOE-75DBJ-ZOOCZ

Dokumentet er signert digitalt, med **Penneo.com**. Alle digitale signatur-data i dokumentet er sikret og validert av den datamaskin-utregnede hash-verdien av det opprinnelige dokument. Dokumentet er låst og tids-stemplet med et sertifikat fra en betrodd tredjepart. All kryptografisk bevis er integrert i denne PDF, for fremtidig validering (hvis nødvendig).

#### Hvordan bekrefter at dette dokumentet er originalen?

Dokumentet er beskyttet av ett Adobe CDS sertifikat. Når du åpner dokumentet i

Adobe Reader, skal du kunne se at dokumentet er sertifisert av **Penneo e-signature service <penneo@penneo.com>**. Dette garanterer at innholdet i dokumentet ikke har blitt endret.

Det er lett å kontrollere de kryptografiske beviser som er lokalisert inne i dokumentet, med Penneo validator - <https://penneo.com/validator>