



## ÅRSREGNSKAPET FOR REGNSKAPSÅRET 2023 - GENERELL INFORMASJON

### Enheten

Organisasjonsnummer: 914 217 253  
Organisasjonsform: Aksjeselskap  
Foretaksnavn: AUSTRALIAN TRADING COMPANY AS  
Forretningsadresse: Jonas Lies gate 1B  
7015 TRONDHEIM

### Regnskapsår

Årsregnskapets periode: 01.01.2023 - 31.12.2023

### Konsern

Morselskap i konsern: Nei

### Regnskapsregler

Regler for små foretak benyttet: Ja  
Benyttet ved utarbeidelsen av årsregnskapet til selskapet: Regnskapslovens alminnelige regler

### Årsregnskapet fastsatt av kompetent organ

Bekreftet av representant for selskapet: Harald Robert Svensen  
Dato for fastsettelse av årsregnskapet: 23.02.2024

### Grunnlag for avgivelse

År 2023: Årsregnskapet er elektronisk innlevert  
År 2022: Tall er hentet fra elektronisk innlevert årsregnskap fra 2023

*Det er ikke krav til at årsregnskapet m.v. som sendes til Regnskapsregisteret er undertegnet. Kontrollen på at dette er utført ligger hos revisor/enhetens øverste organ. Sikkerheten ivaretas ved at innsender har rolle/rettighet for innsending av årsregnskapet via Altinn, og ved at det bekreftes at årsregnskapet er fastsatt av kompetent organ.*

Brønnøysundregistrene, 25.05.2025



## Resultatregnskap

Beløp i: NOK	Note	2023	2022
<b>RESULTATREGNSKAP</b>			
<b>Inntekter</b>			
Salgsinntekt		265 100	886 810
<b>Sum inntekter</b>		<b>265 100</b>	<b>886 810</b>
<b>Kostnader</b>			
Lønnskostnad	1, 2	361	159 327
Annen driftskostnad		276 600	809 354
<b>Sum kostnader</b>		<b>276 960</b>	<b>968 680</b>
<b>Driftsresultat</b>		<b>-11 860</b>	<b>-81 870</b>
<b>Finansinntekter og finanskostnader</b>			
Annen renteinntekt		114	2
Annen finansinntekt		0	3 932
<b>Sum finansinntekter</b>		<b>114</b>	<b>3 934</b>
Annen rentekostnad		36	0
Annen finanskostnad		1 345	4 878
<b>Sum finanskostnader</b>		<b>-1 381</b>	<b>-4 878</b>
<b>Netto finans</b>		<b>-1 267</b>	<b>-944</b>
<b>Resultat før skattekostnad</b>		<b>-13 127</b>	<b>-82 814</b>
Skattekostnad	3, 4	20 625	-17 127
<b>Årsresultat</b>		<b>-33 752</b>	<b>-65 687</b>
<b>Overføringer og disponeringer</b>			
Udekket tap		-33 752	-52 002
Annen egenkapital		0	-13 686
<b>Sum overføringer og disponeringer</b>		<b>-33 752</b>	<b>-65 688</b>



### Balanse

Beløp i: NOK	Note	2023	2022
<b>BALANSE - EIENDELER</b>			
<b>Anleggsmidler</b>			
<b>Immaterielle eiendeler</b>			
Utsatt skattefordel	3, 4	0	20 625
<b>Sum immaterielle eiendeler</b>		<b>0</b>	<b>20 625</b>
<b>Varige driftsmidler</b>			
<b>Sum varige driftsmidler</b>		<b>0</b>	<b>0</b>
<b>Finansielle anleggsmidler</b>			
<b>Sum finansielle anleggsmidler</b>		<b>0</b>	<b>0</b>
<b>Sum anleggsmidler</b>		<b>0</b>	<b>20 625</b>
<b>Omløpsmidler</b>			
<b>Varer</b>			
<b>Sum varer</b>		<b>0</b>	<b>0</b>
<b>Fordringer</b>			
Andre kortsiktige fordringer		0	10 841
<b>Sum fordringer</b>		<b>0</b>	<b>10 841</b>
<b>Investeringer</b>			
<b>Sum investeringer</b>		<b>0</b>	<b>0</b>
<b>Bankinnskudd, kontanter og lignende</b>			
Bankinnskudd, kontanter og lignende		40 709	128 643
<b>Sum bankinnskudd, kontanter og lignende</b>		<b>40 709</b>	<b>128 643</b>
<b>Sum omløpsmidler</b>		<b>40 709</b>	<b>139 484</b>
<b>SUM EIENDELER</b>		<b>40 709</b>	<b>160 109</b>

### BALANSE - EGENKAPITAL OG GJELD



## Balanse

Beløp i: NOK	Note	2023	2022
<b>Egenkapital</b>			
<b>Innskutt egenkapital</b>			
Aksjekapital	5	30 000	30 000
<b>Sum innskutt egenkapital</b>		<b>30 000</b>	<b>30 000</b>
<b>Opptjent egenkapital</b>			
Udekket tap	5	85 754	52 002
<b>Sum opptjent egenkapital</b>		<b>-85 754</b>	<b>-52 002</b>
<b>Sum egenkapital</b>		<b>-55 754</b>	<b>-22 002</b>
<b>Gjeld</b>			
<b>Langsiktig gjeld</b>			
Sum avsetninger for forpliktelser		0	0
<b>Annen langsiktig gjeld</b>			
<b>Sum annen langsiktig gjeld</b>		<b>0</b>	<b>0</b>
<b>Sum langsiktig gjeld</b>		<b>0</b>	<b>0</b>
<b>Kortsiktig gjeld</b>			
Leverandørgjeld		5 588	4 280
Betalbar skatt	3, 4	0	3 021
Skyldige offentlige avgifter		57 921	153 567
Annen kortsiktig gjeld	6	32 954	21 243
<b>Sum kortsiktig gjeld</b>		<b>96 462</b>	<b>182 111</b>
<b>Sum gjeld</b>		<b>96 462</b>	<b>182 111</b>
<b>SUM EGENKAPITAL OG GJELD</b>		<b>40 709</b>	<b>160 109</b>



## Brønnøysundregistrene

### ÅRSREGNSKAP FOR REGNSKAPSÅRET 2023 - GENERELL INFORMASJON

Journalnummer: 2024 314931

#### Enheten

Organisasjonsnummer: 914 217 253  
Organisasjonsform: Aksjeselskap  
Foretaksnavn: AUSTRALIAN TRADING COMPANY AS  
Forretningsadresse: Jonas Lies gate 1B  
7015 TRONDHEIM

#### Regnskapsår

Årsregnskapets periode: 01.01.2023 - 31.12.2023

#### Konsern

Morselskap i konsern: Nei

#### Regnskapsregler

Regler for små foretak benyttet: Ja  
Benyttet ved utarbeidelsen av  
årsregnskapet til selskapet: Regnskapslovens alminnelige regler

#### Årsregnskapet fastsatt av kompetent organ

Bekreftet av representant for selskapet: Harald Robert Svensen  
Dato for fastsettelse av årsregnskapet: 23.02.2024

#### Revisjon

Selskapet har besluttet at årsregnskapet  
ikke skal revideres: Ja  
Årsregnskapet er utarbeidet av ekstern  
autorisert regnskapsfører: Ja

#### Grunnlag for avgivelse

År 2023: Årsregnskap er elektronisk innlevert.  
År 2022: Tall er hentet fra elektronisk innlevert årsregnskap fra 2023.

*Det er ikke krav til at årsregnskapet m.v. som sendes til Regnskapsregisteret er undertegnet. Kontrollen på at dette er utført ligger hos revisor/enhetens øverste organ. Sikkerheten ivaretas ved at innsender har rolle/rettighet for innsending av årsregnskapet via Altinn, og ved at det bekreftes at årsregnskapet er fastsatt av kompetent organ.*

Brønnøysundregistrene, 29.02.2024



Organisasjonsnr: 914 217 253  
AUSTRALIAN TRADING COMPANY AS

## RESULTATREGNSKAP

<b>Beløp i: NOK</b>	<b>Note</b>	<b>2023</b>	<b>2022</b>
<b>RESULTATREGNSKAP</b>			
<b>Inntekter</b>			
Salgsinntekt		265 100	886 810
<b>Sum inntekter</b>		<b>265 100</b>	<b>886 810</b>
<b>Kostnader</b>			
Lønnskostnad	1, 2	361	159 327
Annen driftskostnad		276 600	809 354
<b>Sum kostnader</b>		<b>276 960</b>	<b>968 680</b>
<b>Driftsresultat</b>		<b>-11 860</b>	<b>-81 870</b>
<b>Finansinntekter og finanskostnader</b>			
Annen renteinntekt		114	2
Annen finansinntekt		0	3 932
<b>Sum finansinntekter</b>		<b>114</b>	<b>3 934</b>
Annen rentekostnad		36	0
Annen finanskostnad		1 345	4 878
<b>Sum finanskostnader</b>		<b>-1 381</b>	<b>-4 878</b>
<b>Netto finans</b>		<b>-1 267</b>	<b>-944</b>
<b>Resultat før skattekostnad</b>		<b>-13 127</b>	<b>-82 814</b>
Skattekostnad	3, 4	20 625	-17 127
<b>Årsresultat</b>		<b>-33 752</b>	<b>-65 687</b>
<b>Overføringer og disponeringer</b>			
Udekket tap		-33 752	-52 002
Annen egenkapital		0	-13 686
<b>Sum overføringer og disponeringer</b>		<b>-33 752</b>	<b>-65 688</b>



Organisasjonsnr: 914 217 253  
AUSTRALIAN TRADING COMPANY AS

## BALANSE

Beløp i: NOK

Note	2023	2022
------	------	------

### BALANSE - EIENDELER

<b>Anleggsmidler</b>		
<b>Immaterielle eiendeler</b>		
Utsatt skattefordel	3, 4	0
Sum immaterielle eiendeler		20 625
<b>Varige driftsmidler</b>		
Sum varige driftsmidler		0
<b>Finansielle anleggsmidler</b>		
Sum finansielle anleggsmidler		0
Sum anleggsmidler		20 625
<b>Omløpsmidler</b>		
<b>Varer</b>		
Sum varer		0
<b>Fordringer</b>		
Andre kortsiktige fordringer		0
Sum fordringer		10 841
<b>Investeringer</b>		
Sum investeringer		0
<b>Bankinnskudd, kontanter og lignende</b>		
Bankinnskudd, kontanter og lignende		40 709
Sum bankinnskudd, kontanter og lignende		40 709
Sum omløpsmidler		139 484
<b>SUM EIENDELER</b>		<b>40 709</b>

### BALANSE - EGENKAPITAL OG GJELD

<b>Egenkapital</b>		
<b>Innskutt egenkapital</b>		
Aksjekapital	5	30 000
Sum innskutt egenkapital		30 000
<b>Opptjent egenkapital</b>		
Udekket tap	5	85 754
		52 002



Sum opptjent egenkapital		-85 754	-52 002
Sum egenkapital		-55 754	-22 002
<b>Gjeld</b>			
Langsiktig gjeld			
Sum avsetninger for forpliktelser		0	0
Annen langsiktig gjeld		0	0
Sum annen langsiktig gjeld		0	0
Sum langsiktig gjeld		0	0
<b>Kortsiktig gjeld</b>			
Leverandørgjeld		5 588	4 280
Betalbar skatt	3, 4	0	3 021
Skyldige offentlige avgifter		57 921	153 567
Annen kortsiktig gjeld	6	32 954	21 243
Sum kortsiktig gjeld		96 462	182 111
Sum gjeld		96 462	182 111
<b>SUM EGENKAPITAL OG GJELD</b>		<b>40 709</b>	<b>160 109</b>



Organisasjonsnr: 914 217 253  
AUSTRALIAN TRADING COMPANY AS

NOTEOPPLYSNINGER - SELSKAP - alle poster oppgitt i hele tall

## Note

### Regnskapsprinsipper

Årsregnskapet er satt opp i samsvar med regnskapsloven og god regnskapsskikk for små foretak. Salgsinntekter Inntektsføring ved salg av varer skjer på leveringstidspunktet. Tjenester inntektsføres etter hvert som de leveres. Klassifisering og vurdering av balanseposter Anleggsmidler er eiendeler bestemt til varig eie eller bruk. Eiendeler som er knyttet til varekretsløpet er klassifisert som omløpsmidler. Fordringer klassifiseres som omløpsmidler hvis de forfaller til betaling innen ett år etter transaksjonsdagen. Tilsvarende klassifiseres gjeld som kortsiktig hvis gjelden forfaller til betaling innen ett år. Langsiktig gjeld er gjeld som forfaller senere enn ett år etter transaksjonsdagen. Første års avdrag på langsiktige fordringer og langsiktig gjeld klassifiseres likevel ikke som omløpsmiddel og kortsiktig gjeld. Omløpsmidler vurderes til laveste av anskaffelseskost og virkelig verdi. Kortsiktig gjeld balanseføres til nominelt beløp på etableringstidspunktet. Anleggsmidler vurderes til anskaffelseskost. Varige anleggsmidler avskrives etter en fornuftig avskrivningsplan. Anleggsmidlene nedskrives til virkelig verdi ved verdifall som ikke forventes å være forbigående. Langsiktig gjeld med unntak av andre avsetninger balanseføres til nominelt beløp på etableringstidspunktet. Fordringer Kundefordringer og andre fordringer er oppført i balansen til pålydende etter fradrag for avsetning til forventet tap. Avsetning til tap gjøres på grunnlag av individuelle vurderinger av de enkelte fordringene. I tillegg gjøres det for øvrige kundefordringer en uspesifisert avsetning for å dekke antatt tap. Varebeholdninger Lager av innkjøpte varer er verdsatt til laveste av anskaffelseskost etter FIFO-prinsippet og virkelig verdi. Egentilvirkede ferdigvarer og varer under tilvirkning er vurdert til variabel tilvirkningskost. For råvarer er gjenanskaffelseskost vurdert som tilnærming til virkelig verdi. Det foretas nedskrivning for påregnelig ukurans. Varige driftsmidler Varige driftsmidler balanseføres og avskrives over driftsmidlenes levetid dersom de har antatt levetid over 3 år og har en kostpris som overstiger kr 15.000. Direkte vedlikehold av driftsmidler kostnadsføres løpende under driftskostnader, mens påkostninger eller forbedringer tillegges driftsmidlets kostpris og avskrives i takt med driftsmidlet. Skatt Skattekostnaden i resultatregnskapet omfatter både periodens betalbare skatt og endring i utsatt skatt. Utsatt skatt er beregnet med 22% på grunnlag av de midlertidige forskjeller som eksisterer mellom regnskapsmessige og skattemessige verdier, samt formuesmessig underskudd til fremføring ved utgangen av regnskapsåret. Skatteøkende og skattereduserende midlertidige forskjeller som reverserer eller kan reversere i samme periode er fastsatt og skattevirkningen er beregnet på nettogrunnlaget.

## Note

2

### Antall årsverk i regnskapsåret

0.00

## Note

1



## Spesifisering av resultatregnskapet

### Lønnskostnader

	Årets	Fjorårets
<u>Lønn</u>	0.00	130874.00
<u>Folketrygdavgift</u>	0.00	18453.00
<u>Andre ytelser</u>	361.00	10000.00
<u>Sum lønnskostnader</u>	361.00	159327.00

### Note

#### Ekstraordinære inntekter og kostnader

<u>Sum</u>	<u>Beløp</u>
<u>Balanseført verdi 31.12.</u>	<u>Varige driftsmidler Immaterielle eiend.</u>

### Konsernregnskap

#### Morselskapet sitt navn

#### Forretningskontor for morselskapet

#### Begrunnelse for at datterselskap er utelatt fra konsolideringen

<u>Samlet beløp - tilknyttet selskap</u>	<u>Årets</u>	<u>Fjorårets</u>	
<u>Samlet beløp - foretak i samme konsern</u>	<u>Årets</u>	<u>Fjorårets</u>	
<u>Samlet beløp - foretak i samme konsern</u>	<u>Årets</u>	<u>Fjorårets</u>	
<u>Samlet beløp - felles kontrollert virksomhet</u>	<u>Årets</u>	<u>Fjorårets</u>	
<u>Pantstillelse</u>	<u>Beløp</u>		
<u>Beholdning av egne aksjer</u>	<u>Antall</u>	<u>Pålydende</u>	<u>Andel av aksjek.</u>



Årsregnskap for  
**AUSTRALIAN TRADING COMPANY AS**  
914217253  
Regnskapsår  
01.01.2023 - 31.12.2023



AUSTRALIAN TRADING COMPANY AS  
914 217 253

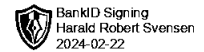


## Resultatregnskap

	Note	2023	2022
<b>Driftsinntekter</b>			
Salgsinntekt		265 100	886 810
<b>Sum driftsinntekter</b>		<b>265 100</b>	<b>886 810</b>
<b>Driftskostnader</b>			
Lønnskostnad	1, 2	-361	-159 327
Annen driftskostnad		-276 600	-809 354
<b>Sum driftskostnader</b>		<b>-276 960</b>	<b>-968 680</b>
<b>Driftsresultat</b>		<b>-11 860</b>	<b>-81 870</b>
<b>Finansinntekter</b>			
Annen renteinntekt		114	2
Annen finansinntekt		0	3 932
<b>Sum finansinntekter</b>		<b>114</b>	<b>3 934</b>
<b>Finanskostnader</b>			
Annen rentekostnad		-36	0
Annen finanskostnad		-1 345	-4 878
<b>Sum finanskostnader</b>		<b>-1 381</b>	<b>-4 878</b>
<b>Netto finans</b>		<b>-1 267</b>	<b>-944</b>
<b>Resultat før skattekostnad</b>		<b>-13 127</b>	<b>-82 814</b>
Skattekostnad	3, 4	-20 625	17 127
<b>Årsresultat</b>		<b>-33 752</b>	<b>-65 687</b>
<b>Overføringer</b>			
Annen egenkapital		0	-13 686
Udekket tap		-33 752	-52 002
<b>Sum overføringer</b>		<b>-33 752</b>	<b>-65 687</b>



AUSTRALIAN TRADING COMPANY AS  
914 217 253

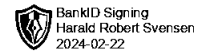


## Balanse

	Note	31.12.2023	31.12.2022
<b>EIENDELER</b>			
<b>Anleggsmidler</b>			
<b>Immaterielle eiendeler</b>			
Utsatt skattefordel	3, 4	0	20 625
<b>Sum immaterielle eiendeler</b>		<b>0</b>	<b>20 625</b>
<b>Sum anleggsmidler</b>		<b>0</b>	<b>20 625</b>
<b>Omløpsmidler</b>			
<b>Fordringer</b>			
Andre kortsiktige fordringer		0	10 841
<b>Sum fordringer</b>		<b>0</b>	<b>10 841</b>
<b>Bankinnskudd, kontanter og lignende</b>			
Bankinnskudd, kontanter og lignende		40 709	128 643
<b>Sum bankinnskudd, kontanter og lignende</b>		<b>40 709</b>	<b>128 643</b>
<b>Sum omløpsmidler</b>		<b>40 709</b>	<b>139 484</b>
<b>SUM EIENDELER</b>		<b>40 709</b>	<b>160 109</b>



AUSTRALIAN TRADING COMPANY AS  
914 217 253



## Balanse

	Note	31.12.2023	31.12.2022
<b>EGENKAPITAL OG GJELD</b>			
<b>Egenkapital</b>			
<b>Innskutt egenkapital</b>			
Aksjekapital	5	30 000	30 000
<b>Sum innskutt egenkapital</b>		<b>30 000</b>	<b>30 000</b>
<b>Opptjent egenkapital</b>			
Udekket tap	5	-85 754	-52 002
<b>Sum opptjent egenkapital</b>		<b>-85 754</b>	<b>-52 002</b>
<b>Sum egenkapital</b>		<b>-55 754</b>	<b>-22 002</b>
<b>Gjeld</b>			
<b>Kortsiktig gjeld</b>			
Leverandørgjeld		5 588	4 280
Betalbar skatt	3, 4	0	3 021
Skyldige offentlige avgifter		57 921	153 567
Annen kortsiktig gjeld	6	32 954	21 243
<b>Sum kortsiktig gjeld</b>		<b>96 462</b>	<b>182 111</b>
<b>Sum gjeld</b>		<b>96 462</b>	<b>182 111</b>
<b>SUM EGENKAPITAL OG GJELD</b>		<b>40 709</b>	<b>160 109</b>

Harald Robert Svendsen  
styrets leder

Kjersti Holmvik  
styremedlem



AUSTRALIAN TRADING COMPANY AS  
914217253



## Noter

### Regnskapsprinsipper

Årsregnskapet er satt opp i samsvar med regnskapsloven og god regnskapsskikk for små foretak.

#### Salgsinntekter

Inntektsføring ved salg av varer skjer på leveringstidspunktet. Tjenester inntektsføres etter hvert som de leveres.

#### Klassifisering og vurdering av balanseposter

Eiendeler som er knyttet til varekretsløpet er klassifisert som omløpsmidler. Tilsvarende klassifiseres gjeld som kortsiktig hvis gjelden forfaller til betaling innen ett år.

Omløpsmidler vurderes til laveste av anskaffelseskost og virkelig verdi. Kortsiktig gjeld balanseføres til nominelt beløp på etableringstidspunktet.

#### Forøvrig er følgende regnskapsprinsipper anvendt:

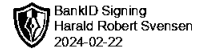
Forsikret pensjonsforpliktelse er ikke balanseført - kostnaden er lik premien. Fordringer og gjeld i utenlandsk valuta er verdsatt til kursen ved regnskapsårets slutt. Kursgevinster og kurstap i utenlandsk valuta føres som finansinntekt og finanskosnad.

#### Skatt

Skattekostnaden i resultatregnskapet omfatter både periodens betalbare skatt og endring i utsatt skatt. Utsatt skatt er beregnet med 22% på grunnlag av de midlertidige forskjeller som eksisterer mellom regnskapsmessige og skattemessige verdier, samt skattemessig underskudd til fremføring ved utgangen av regnskapsåret. Skatteøkende og skattereduserende midlertidige forskjeller som reverserer eller kan reversere i samme periode er fastsatt og skattevirkningen er beregnet på nettogrunnlaget.



AUSTRALIAN TRADING COMPANY AS  
914217253



## Note 1 - Lønnskostnader

Spesifikasjon av lønnskostnader	2023	2022
Lønn	0	130 874
Arbeidsgiveravgift	0	18 453
Pensjonskostnader	0	0
Andre relaterte ytelser	361	10 000
<b>Sum</b>	<b>361</b>	<b>159 327</b>

## Note 2 - Antall årsverk

Selskapet har hatt en ansatt i regnskapsåret.

## Note 3 - Spesifisering av skatt

Skattekostnad	2023	2022
Betalbar skatt på alminnelig inntekt	0	3 021
+/- Endringer i utsatt skattefordel	20 625	-20 148
<b>Skattekostnad</b>	<b>20 625</b>	<b>-17 127</b>
<b>Skattepliktig inntekt</b>		
Resultat før skatt	-13 127	-82 814
Permanente forskjeller	234	4 967
+/- Endring i midlertidige forskjeller	-93 750	93 750
- Anvendelse av fremførbart underskudd	0	-2 171
<b>Skattepliktig inntekt</b>	<b>-106 643</b>	<b>13 732</b>

## Note 4 - Midlertidige forskjeller - utsatt skatt/skattefordel

Utsatt skatt/utsatt skattefordel i balansen avsettes på grunnlag av forskjeller mellom regnskapsmessige og skattemessige verdier i henhold til norsk regnskapsstandard for skatt.

Midlertidige skatteøkende og skattereduserende forskjeller som kan utlignes er nettoført.

Midlertidige forskjeller knyttet til:	01.01.2023	31.12.2023	Endring
Omløpsmidler	-93 750	0	-93 750
Fremførbart underskudd	0	-106 643	106 643
Netto forskjeller	-93 750	-106 643	12 893
Skattereduserende forskjeller som ikke kan utlignes	93 750	106 643	-12 893
<b>Sum midlertidige forskjeller som påvirker betalbar skatt</b>	<b>0</b>	<b>0</b>	<b>0</b>
<b>Utsatt skatt 31.12.2023 basert på 22 %</b>	<b>-20 625</b>	<b>0</b>	<b>-20 625</b>

## Note 5 - Egenkapital


	Aksjekapital	Udekket tap	Sum
Egenkapital 31.12 forrige år	30 000	-52 002	-22 002
Årsresultat	0	-33 752	-33 752
Egenkapital 31.12.2023	30 000	-85 754	-55 754

### Mer om egenkapital

Styrets handleplikt iht aksjeloven § 3-5 har inntrådt. Selskapet har ikke en forsvarlig egenkapital i samsvar med aksjeloven § 3-4. Selskapet vil i 2024 jobbe for å sikre selskapets drift og en egenkapital som er forsvarlig ut fra risikoen ved og omfanget av virksomheten. Det forventes en opprettholdt aktivitet gjennom året. Etter styrets og ledelsens mening gir dette grunnlag for at forutsetningen om fortsatt drift legges til grunn ved avleggelsen av



AUSTRALIAN TRADING COMPANY AS  
914217253  
årsregnskapet.



## Note 6 - Annen kortsiktig gjeld

Kortsiktig gjeld består av gjeld til eier på NOK 16 581 og skyldige feriepenger for 2022 på NOK 16 373.



Årsregnskap for  
**AUSTRALIAN TRADING COMPANY AS**  
914217253  
Regnskapsår  
01.01.2023 - 31.12.2023



AUSTRALIAN TRADING COMPANY AS  
914 217 253

## Resultatregnskap

	Note	2023	2022
<b>Driftsinntekter</b>			
Salgsinntekt		265 100	886 810
<b>Sum driftsinntekter</b>		<b>265 100</b>	<b>886 810</b>
<b>Driftskostnader</b>			
Lønnskostnad	1, 2	-361	-159 327
Annen driftskostnad		-276 600	-809 354
<b>Sum driftskostnader</b>		<b>-276 960</b>	<b>-968 680</b>
<b>Driftsresultat</b>		<b>-11 860</b>	<b>-81 870</b>
<b>Finansinntekter</b>			
Annen renteinntekt		114	2
Annen finansinntekt		0	3 932
<b>Sum finansinntekter</b>		<b>114</b>	<b>3 934</b>
<b>Finanskostnader</b>			
Annen rentekostnad		-36	0
Annen finanskostnad		-1 345	-4 878
<b>Sum finanskostnader</b>		<b>-1 381</b>	<b>-4 878</b>
<b>Netto finans</b>		<b>-1 267</b>	<b>-944</b>
<b>Resultat før skattekostnad</b>		<b>-13 127</b>	<b>-82 814</b>
Skattekostnad	3, 4	-20 625	17 127
<b>Årsresultat</b>		<b>-33 752</b>	<b>-65 687</b>
<b>Overføringer</b>			
Annen egenkapital		0	-13 686
Udekket tap		-33 752	-52 002
<b>Sum overføringer</b>		<b>-33 752</b>	<b>-65 687</b>



AUSTRALIAN TRADING COMPANY AS  
914 217 253

## Balanse

	Note	31.12.2023	31.12.2022
<b>EIENDELER</b>			
<b>Anleggsmidler</b>			
<b>Immaterielle eiendeler</b>			
Utsatt skattefordel	3, 4	0	20 625
<b>Sum immaterielle eiendeler</b>		<b>0</b>	<b>20 625</b>
<b>Sum anleggsmidler</b>		<b>0</b>	<b>20 625</b>
<b>Omløpsmidler</b>			
<b>Fordringer</b>			
Andre kortsiktige fordringer		0	10 841
<b>Sum fordringer</b>		<b>0</b>	<b>10 841</b>
<b>Bankinnskudd, kontanter og lignende</b>			
Bankinnskudd, kontanter og lignende		40 709	128 643
<b>Sum bankinnskudd, kontanter og lignende</b>		<b>40 709</b>	<b>128 643</b>
<b>Sum omløpsmidler</b>		<b>40 709</b>	<b>139 484</b>
<b>SUM EIENDELER</b>		<b>40 709</b>	<b>160 109</b>



AUSTRALIAN TRADING COMPANY AS  
914 217 253

## Balanse

	Note	31.12.2023	31.12.2022
<b>EGENKAPITAL OG GJELD</b>			
<b>Egenkapital</b>			
<b>Innskutt egenkapital</b>			
Aksjekapital	5	30 000	30 000
<b>Sum innskutt egenkapital</b>		<b>30 000</b>	<b>30 000</b>
<b>Opptjent egenkapital</b>			
Udekket tap	5	-85 754	-52 002
<b>Sum opptjent egenkapital</b>		<b>-85 754</b>	<b>-52 002</b>
<b>Sum egenkapital</b>		<b>-55 754</b>	<b>-22 002</b>
<b>Gjeld</b>			
<b>Kortsiktig gjeld</b>			
Leverandørgjeld		5 588	4 280
Betalbar skatt	3, 4	0	3 021
Skyldige offentlige avgifter		57 921	153 567
Annen kortsiktig gjeld	6	32 954	21 243
<b>Sum kortsiktig gjeld</b>		<b>96 462</b>	<b>182 111</b>
<b>Sum gjeld</b>		<b>96 462</b>	<b>182 111</b>
<b>SUM EGENKAPITAL OG GJELD</b>		<b>40 709</b>	<b>160 109</b>

Harald Robert Svensen  
styrets leder

Kjersti Holmvik  
styremedlem



AUSTRALIAN TRADING COMPANY AS  
914217253

## Noter

### Regnskapsprinsipper

Årsregnskapet er satt opp i samsvar med regnskapsloven og god regnskapsskikk for små foretak.

#### Salgsinntekter

Inntektsføring ved salg av varer skjer på leveringstidspunktet. Tjenester inntektsføres etter hvert som de leveres.

#### Klassifisering og vurdering av balanseposter

Eiendeler som er knyttet til varekretsløpet er klassifisert som omløpsmidler. Tilsvarende klassifiseres gjeld som kortsiktig hvis gjelden forfaller til betaling innen ett år.

Omløpsmidler vurderes til laveste av anskaffelseskost og virkelig verdi. Kortsiktig gjeld balanseføres til nominelt beløp på etableringstidspunktet.

#### Forøvrig er følgende regnskapsprinsipper anvendt:

Forsikret pensjonsforpliktelse er ikke balanseført - kostnaden er lik premien. Fordringer og gjeld i utenlandsk valuta er verdsatt til kursen ved regnskapsårets slutt. Kursgevinster og kurstap i utenlandsk valuta føres som finansinntekt og finanskosnad.

#### Skatt

Skattekostnaden i resultatregnskapet omfatter både periodens betalbare skatt og endring i utsatt skatt. Utsatt skatt er beregnet med 22% på grunnlag av de midlertidige forskjeller som eksisterer mellom regnskapsmessige og skattemessige verdier, samt skattemessig underskudd til fremføring ved utgangen av regnskapsåret. Skatteøkende og skattereduserende midlertidige forskjeller som reverserer eller kan reversere i samme periode er fastsatt og skattevirkningen er beregnet på nettogrunnlaget.



AUSTRALIAN TRADING COMPANY AS  
914217253

## Note 1 - Lønnskostnader

Spesifikasjon av lønnskostnader	2023	2022
Lønn	0	130 874
Arbeidsgiveravgift	0	18 453
Pensjonskostnader	0	0
Andre relaterte ytelser	361	10 000
<b>Sum</b>	<b>361</b>	<b>159 327</b>

## Note 2 - Antall årsverk

Selskapet har hatt en ansatt i regnskapsåret.

## Note 3 - Spesifisering av skatt

Skattekostnad	2023	2022
Betalbar skatt på alminnelig inntekt	0	3 021
+/- Endringer i utsatt skatt/utsatt skattefordel	20 625	-20 148
<b>Skattekostnad</b>	<b>20 625</b>	<b>-17 127</b>
<b>Skattepliktig inntekt</b>		
Resultat før skatt	-13 127	-82 814
Permanente forskjeller	234	4 967
+/- Endring i midlertidige forskjeller	-93 750	93 750
- Anvendelse av fremførbart underskudd	0	-2 171
<b>Skattepliktig inntekt</b>	<b>-106 643</b>	<b>13 732</b>

## Note 4 - Midlertidige forskjeller - utsatt skatt/skattefordel

Utsatt skatt/utsatt skattefordel i balansen avsettes på grunnlag av forskjeller mellom regnskapsmessige og skattemessige verdier i henhold til norsk regnskapsstandard for skatt.

Midlertidige skatteøkende og skattereduserende forskjeller som kan utlignes er nettoført.

Midlertidige forskjeller knyttet til:	01.01.2023	31.12.2023	Endring
Omløpsmidler	-93 750	0	-93 750
Fremførbart underskudd	0	-106 643	106 643
<b>Netto forskjeller</b>	<b>-93 750</b>	<b>-106 643</b>	<b>12 893</b>
Skattereduserende forskjeller som ikke kan utlignes	93 750	106 643	-12 893
<b>Sum midlertidige forskjeller som påvirker betalbar skatt</b>	<b>0</b>	<b>0</b>	<b>0</b>
Utsatt skatt 31.12.2023 basert på 22 %	-20 625	0	-20 625

## Note 5 - Egenkapital

	Aksjekapital	Udekket tap	Sum
Egenkapital 31.12 forrige år	30 000	-52 002	-22 002
Årsresultat	0	-33 752	-33 752
<b>Egenkapital 31.12.2023</b>	<b>30 000</b>	<b>-85 754</b>	<b>-55 754</b>

### Mer om egenkapital

Styrets handleplikt iht aksjeloven § 3-5 har inntrådt. Selskapet har ikke en forsvarlig egenkapital i samsvar med aksjeloven § 3-4. Selskapet vil i 2024 jobbe for å sikre selskapets drift og en egenkapital som er forsvarlig ut fra risikoen ved og omfanget av virksomheten. Det forventes en opprettholdt aktivitet gjennom året. Etter styrets og ledelsens mening gir dette grunnlag for at forutsetningen om fortsatt drift legges til grunn ved avleggelsen av



AUSTRALIAN TRADING COMPANY AS  
914217253  
årsregnskapet.

**Note 6 - Annen kortsiktig gjeld**

Kortsiktig gjeld består av gjeld til eier på NOK 16 581 og skyldige feriepenger for 2022 på NOK 16 373.