



ÅRSREGNSKAPET FOR REGNSKAPSÅRET 2022 - GENERELL INFORMASJON

Enheten

Organisasjonsnummer:	953 415 623
Organisasjonsform:	Aksjeselskap
Foretaksnavn:	BERGSHAV SHIPHOLDING AS
Forretningsadresse:	Hasseldalen 4878 GRIMSTAD

Regnskapsår

Årsregnskapets periode:	01.01.2022 - 31.12.2022
-------------------------	-------------------------

Konsern

Mørselskap i konsern:	Ja
Konsernregnskap lagt ved:	Ja

Regnskapsregler

Regler for små foretak benyttet:	Nei
Benyttet ved utarbeidelsen av årsregnskapet til selskapet:	Regnskapslovens alminnelige regler
Benyttet ved utarbeidelsen av årsregnskapet til konsernet:	Regnskapslovens alminnelige regler

Årsregnskapet fastsatt av kompetent organ

Bekreftet av representant for selskapet:	Espen Løvberg Hansen
Dato for fastsettelse av årsregnskapet:	23.06.2023

Grunnlag for avgivelse

År 2022: Årsregnskapet er elektronisk innlevert
År 2021: Tall er hentet fra elektronisk innlevert årsregnskap fra 2022

Det er ikke krav til at årsregnskapet m.v. som sendes til Regnskapsregisteret er undertegnet. Kontrollen på at dette er utført ligger hos revisor/enhetens øverste organ. Sikkerheten ivaretas ved at innsender har rolle/rettighet for innsending av årsregnskapet via Altinn, og ved at det bekreftes at årsregnskapet er fastsatt av kompetent organ.

Brønnøysundregistrene, 16.07.2024



Resultatregnskap

Beløp i: USD	Note	2022	2021
RESULTATREGNSKAP			
Inntekter			
Salgsinntekt		0	0
Annen driftsinntekt		0	0
Sum inntekter		0	0
Kostnader			
Annen driftskostnad		945 000	1 031 000
Sum kostnader		945 000	1 031 000
Driftsresultat		-945 000	-1 031 000
Finansinntekter og finanskostnader			
Inntekt på investering i datterselskap og tilknyttet selskap		25 000 000	1 200 000
Annen renteinntekt		183 000	0
Annen finansinntekt		384 000	
Sum finansinntekter		25 567 000	1 200 000
Annen rentekostnad		745 000	
Annen finanskostnad			25 000
Sum finanskostnader		745 000	25 000
Netto finans		24 822 000	1 175 000
Ordinært resultat før skattekostnad		23 877 000	144 000
Skattekostnad på ordinært resultat		544 000	-10 000
Ordinært resultat etter skattekostnad		23 333 000	154 000
Årsresultat		23 333 000	154 000
Overføringer og disponeringer			
Ordinært utbytte		14 305 000	0
Overføringer til/fra annen egenkapital		9 028 000	154 000
Sum overføringer og disponeringer		23 333 000	154 000



Balanse

Beløp i: USD	Note	2022	2021
BALANSE - EIENDELER			
Anleggsmidler			
Immaterielle eiendeler			
Finansielle anleggsmidler			
Investering i datterselskap		22 790 000	32 979 000
Sum finansielle anleggsmidler		22 790 000	32 979 000
Sum anleggsmidler		22 790 000	32 979 000
Omløpsmidler			
Varer			
Fordringer			
Andre fordringer		8 000 000	8 014 000
Konsernfordringer		22 211 000	16 642 000
Sum fordringer		30 211 000	24 656 000
Bankinnskudd, kontanter og lignende			
Bankinnskudd, kontanter og lignende		18 352 000	403 000
Sum bankinnskudd, kontanter og lignende		18 352 000	403 000
Sum omløpsmidler		48 563 000	25 059 000
SUM EIENDELER		71 353 000	58 038 000
BALANSE - EGENKAPITAL OG GJELD			
Egenkapital			
Innskutt egenkapital			
Selskapskapital		57 000	57 000
Annen innskutt egenkapital		1 373 000	359 000
Sum innskutt egenkapital		1 430 000	416 000
Opptjent egenkapital			



Balanse

Beløp i: USD	Note	2022	2021
Annen egenkapital		55 556 000	58 376 000
Sum opptjent egenkapital		55 556 000	58 376 000
Sum egenkapital		56 986 000	58 792 000
Sum langsiktig gjeld		0	0
Kortsiktig gjeld			
Utbytte		14 305 000	0
Annen kortsiktig gjeld		62 000	59 000
Sum kortsiktig gjeld		14 367 000	59 000
Sum gjeld		14 367 000	59 000
SUM EGENKAPITAL OG GJELD		71 353 000	58 851 000



Konsernets resultatregnskap

Beløp i: USD	Note	2022	2021
RESULTATREGNSKAP			
Inntekter			
Salgsinntekt		54 397 000	43 234 000
Annen driftsinntekt		21 545 000	681 000
Sum inntekter		75 942 000	43 915 000
Kostnader			
Varekostnad		29 051 000	31 638 000
Lønnskostnad		0	0
Avskrivning på varige driftsmidler og immaterielle eiendeler		8 806 000	3 965 000
Annen driftskostnad		3 103 000	2 906 000
Sum kostnader		40 960 000	38 509 000
Driftsresultat		34 982 000	5 406 000
Finansinntekter og finanskostnader			
Annen renteinntekt		944 000	1 924 000
Annen finansinntekt		0	478 000
Sum finansinntekter		944 000	2 402 000
Nedskrivning av finansielle eiendeler		3 568 000	
Annen rentekostnad		1 950 000	1 508 000
Annen finanskostnad		392 000	75 000
Sum finanskostnader		5 910 000	1 583 000
Netto finans		-4 966 000	819 000
Ordinært resultat før skattekostnad		30 016 000	6 225 000
Skattekostnad på ordinært resultat		1 038 000	343 000
Ordinært resultat etter skattekostnad		28 978 000	5 882 000
Årsresultat		28 978 000	5 882 000
Minoritetsinteresser		253 000	23 000
Årsresultat etter minoritetsinteresser		28 725 000	5 859 000



Konsernets balanse

Beløp i: USD	Note	2022	2021
BALANSE - EIENDELER			
Anleggsmidler			
Immaterielle eiendeler			
Utsatt skattefordel		1 115 000	2 285 000
Sum immaterielle eiendeler		1 115 000	2 285 000
Varige driftsmidler			
Skip, rigger, fly og lignende		40 272 000	65 017 000
Driftsløsøre, inventar, verktøy, kontormaskiner og lignende		50 000	69 000
Sum varige driftsmidler		40 322 000	65 086 000
Finansielle anleggsmidler			
Investeringer i tilknyttet selskap		16 066 000	11 172 000
Investeringer i aksjer og andeler		3 350 000	1 764 000
Andre fordringer		367 000	1 207 000
Sum finansielle anleggsmidler		19 783 000	14 143 000
Sum anleggsmidler		61 220 000	81 514 000
Omløpsmidler			
Varer			
Varer		1 011 000	1 056 000
Sum varer		1 011 000	1 056 000
Fordringer			
Andre fordringer		17 749 000	12 767 000
Konsernfordringer		1 299 000	464 000
Sum fordringer		19 048 000	13 231 000
Bankinnskudd, kontanter og lignende			
Bankinnskudd, kontanter og lignende		60 800 000	14 002 000
Sum bankinnskudd, kontanter og lignende		60 800 000	14 002 000
Sum omløpsmidler		80 859 000	28 289 000
SUM EIENDELER		142 079 000	109 803 000



Konsernets balanse

Beløp i: USD	Note	2022	2021
BALANSE - EGENKAPITAL OG GJELD			
Egenkapital			
Innskutt egenkapital			
Selskapskapital		57 000	57 000
Annen innskutt egenkapital		1 373 000	359 000
Sum innskutt egenkapital		1 430 000	416 000
Opptjent egenkapital			
Annen egenkapital		85 720 000	84 155 000
Minoritetsinteresser		11 990 000	4 622 000
Sum opptjent egenkapital		97 710 000	88 777 000
Sum egenkapital		99 140 000	89 193 000
Gjeld			
Langsiktig gjeld			
Annen langsiktig gjeld			
Gjeld til kredittinstitusjoner		14 778 000	8 080 000
Sum annen langsiktig gjeld		14 778 000	8 080 000
Sum langsiktig gjeld		14 778 000	8 080 000
Kortsiktig gjeld			
Gjeld til kredittinstitusjoner		3 928 000	4 328 000
Leverandørgjeld		2 726 000	4 475 000
Utbytte		14 305 000	
Annen kortsiktig gjeld		7 200 000	3 727 000
Sum kortsiktig gjeld		28 159 000	12 530 000
Sum gjeld		42 937 000	20 610 000
SUM EGENKAPITAL OG GJELD		142 077 000	109 803 000



Brønnøysundregistrene

ÅRSREGNSKAP FOR REGNSKAPSÅRET 2022 - GENERELL INFORMASJON

Journalnummer: 2023 670035

Enheten

Organisasjonsnummer: 953 415 623
Organisasjonsform: Aksjeselskap
Foretaksnavn: BERGSHAV SHIPHOLDING AS
Forretningsadresse: Hasseldalen
4878 GRIMSTAD

Regnskapsår

Årsregnskapets periode: 01.01.2022 - 31.12.2022

Konsern

Morselskap i konsern: Ja
Konsernregnskap lagt ved: Ja

Regnskapsregler

Regler for små foretak benyttet: Nei
Benyttet ved utarbeidelsen av
årsregnskapet til selskapet: Regnskapslovens alminnelige regler
Benyttet ved utarbeidelsen av
årsregnskapet til konsernet: Regnskapslovens alminnelige regler

Årsregnskapet fastsatt av kompetent organ

Bekreftet av representant for selskapet: Espen Løvberg Hansen
Dato for fastsettelse av årsregnskapet: 23.06.2023

Grunnlag for avgivelse

År 2022: Årsregnskap er elektronisk innlevert.
År 2021: Tall er hentet fra elektronisk innlevert årsregnskap fra 2022.

Det er ikke krav til at årsregnskapet m.v. som sendes til Regnskapsregisteret er undertegnet. Kontrollen på at dette er utført ligger hos revisor/enhetens øverste organ. Sikkerheten ivaretas ved at innsender har rolle/rettighet for innsending av årsregnskapet via Altinn, og ved at det bekreftes at årsregnskapet er fastsatt av kompetent organ.

Brønnøysundregistrene, 12.08.2023



Organisasjonsnr: 953 415 623
BERGSHAV SHIPHOLDING AS

RESULTATREGNSKAP

Beløp i: USD	Note	2022	2021
RESULTATREGNSKAP			
Inntekter			
Salgsinntekt		0	0
Annen driftsinntekt		0	0
Sum inntekter		0	0
Kostnader			
Annen driftskostnad		945 000	1 031 000
Sum kostnader		945 000	1 031 000
Driftsresultat		-945 000	-1 031 000
Finansinntekter og finanskostnader			
Inntekt på investering i datterselskap og tilknyttet selskap		25 000 000	1 200 000
Annen renteinntekt		183 000	0
Annen finansinntekt		384 000	
Sum finansinntekter		25 567 000	1 200 000
Annen rentekostnad		745 000	
Annen finanskostnad			25 000
Sum finanskostnader		745 000	25 000
Netto finans		24 822 000	1 175 000
Ordinært resultat før skattekostnad			
Skattekostnad på ordinært resultat		544 000	-10 000
Ordinært resultat etter skattekostnad		23 333 000	154 000
Årsresultat		23 333 000	154 000
Overføringer og disponeringer			
Ordinært utbytte		14 305 000	0
Overføringer til/fra annen egenkapital		9 028 000	154 000
Sum overføringer og disponeringer		23 333 000	154 000



Organisasjonsnr: 953 415 623
BERGSHAV SHIPHOLDING AS

BALANSE

Beløp i: USD Note 2022 2021

BALANSE - EIENDELER

Anleggsmidler

Immaterielle eiendeler

Finansielle anleggsmidler

Investering i datterselskap 22 790 000 32 979 000

Sum finansielle
anleggsmidler 22 790 000 32 979 000

Sum anleggsmidler 22 790 000 32 979 000

Omløpsmidler

Varer

Fordringer

Andre fordringer 8 000 000 8 014 000

Konsernfordringer 22 211 000 16 642 000

Sum fordringer 30 211 000 24 656 000

Bankinnskudd, kontanter og lignende

Bankinnskudd, kontanter
og lignende 18 352 000 403 000

Sum bankinnskudd,
kontanter og lignende 18 352 000 403 000

Sum omløpsmidler 48 563 000 25 059 000

SUM EIENDELER 71 353 000 58 038 000

BALANSE - EGENKAPITAL OG GJELD

Egenkapital

Innskutt egenkapital

Selskapskapital 57 000 57 000

Annen innskutt egenkapital 1 373 000 359 000

Sum innskutt egenkapital 1 430 000 416 000

Opptjent egenkapital

Annen egenkapital 55 556 000 58 376 000

Sum opptjent egenkapital 55 556 000 58 376 000

Sum egenkapital 56 986 000 58 792 000

Sum langsiktig gjeld 0 0

Kortsiktig gjeld



Utbytte	14 305 000	0
Annen kortsiktig gjeld	62 000	59 000
Sum kortsiktig gjeld	14 367 000	59 000
Sum gjeld	14 367 000	59 000
SUM EGENKAPITAL OG GJELD	71 353 000	58 851 000



Organisasjonsnr: 953 415 623
BERGSHAV SHIPHOLDING AS

KONSERNRESULTATREGNSKAP

Beløp i: USD	Note	2022	2021
RESULTATREGNSKAP			
Inntekter			
Salgsinntekt		54 397 000	43 234 000
Annen driftsinntekt		21 545 000	681 000
Sum inntekter		75 942 000	43 915 000
Kostnader			
Varekostnad		29 051 000	31 638 000
Lønnskostnad		0	0
Avskrivning på varige driftsmidler og immaterielle eiendeler		8 806 000	3 965 000
Annen driftskostnad		3 103 000	2 906 000
Sum kostnader		40 960 000	38 509 000
Driftsresultat		34 982 000	5 406 000
Finansinntekter og finanskostnader			
Annen renteinntekt		944 000	1 924 000
Annen finansinntekt		0	478 000
Sum finansinntekter		944 000	2 402 000
Nedskrivning av finansielle eiendeler			
Annen rentekostnad		3 568 000	1 508 000
Annen finanskostnad		1 950 000	75 000
Sum finanskostnader		5 910 000	1 583 000
Netto finans		-4 966 000	819 000
Ordinært resultat før skattekostnad			
Skattekostnad på ordinært resultat		30 016 000	6 225 000
Ordinært resultat etter skattekostnad		1 038 000	343 000
Årsresultat		28 978 000	5 882 000
Minoritetsinteresser		253 000	23 000
Årsresultat etter minoritetsinteresser		28 725 000	5 859 000



Organisasjonsnr: 953 415 623
BERGSHAV SHIPHOLDING AS

KONSERNBALANSE

Beløp i: USD	Note	2022	2021
BALANSE - EIENDELER			
Anleggsmidler			
Immaterielle eiendeler			
Utsatt skattefordel		1 115 000	2 285 000
Sum immaterielle eiendeler		1 115 000	2 285 000
Varige driftsmidler			
Skip, rigger, fly og lignende		40 272 000	65 017 000
Driftsløsøre, inventar, verktøy, kontormaskiner og lignende		50 000	69 000
Sum varige driftsmidler		40 322 000	65 086 000
Finansielle anleggsmidler			
Investeringer i tilknyttet selskap		16 066 000	11 172 000
Investeringer i aksjer og andeler		3 350 000	1 764 000
Andre fordringer		367 000	1 207 000
Sum finansielle anleggsmidler		19 783 000	14 143 000
Sum anleggsmidler		61 220 000	81 514 000
Omløpsmidler			
Varer			
Varer		1 011 000	1 056 000
Sum varer		1 011 000	1 056 000
Fordringer			
Andre fordringer		17 749 000	12 767 000
Konsernfordringer		1 299 000	464 000
Sum fordringer		19 048 000	13 231 000
Bankinnskudd, kontanter og lignende			
Bankinnskudd, kontanter og lignende		60 800 000	14 002 000
Sum bankinnskudd, kontanter og lignende		60 800 000	14 002 000
Sum omløpsmidler		80 859 000	28 289 000
SUM EIENDELER		142 079 000	109 803 000
BALANSE - EGENKAPITAL OG GJELD			



Egenkapital		
Innskutt egenkapital		
Selskapskapital	57 000	57 000
Annen innskutt egenkapital	1 373 000	359 000
Sum innskutt egenkapital	1 430 000	416 000
Opptjent egenkapital		
Annen egenkapital	85 720 000	84 155 000
Minoritetsinteresser	11 990 000	4 622 000
Sum opptjent egenkapital	97 710 000	88 777 000
Sum egenkapital	99 140 000	89 193 000
Gjeld		
Langsiktig gjeld		
Annen langsiktig gjeld		
Gjeld til		
kredittinstitusjoner	14 778 000	8 080 000
Sum annen langsiktig gjeld	14 778 000	8 080 000
Sum langsiktig gjeld	14 778 000	8 080 000
Kortsiktig gjeld		
Gjeld til		
kredittinstitusjoner	3 928 000	4 328 000
Leverandørgjeld	2 726 000	4 475 000
Utbytte	14 305 000	
Annen kortsiktig gjeld	7 200 000	3 727 000
Sum kortsiktig gjeld	28 159 000	12 530 000
Sum gjeld	42 937 000	20 610 000
SUM EGENKAPITAL OG GJELD	142 077 000	109 803 000



Organisasjonsnr: 953 415 623
BERGSHAV SHIPHOLDING AS

NOTEOPPLYSNINGER - SELSKAP - alle poster oppgitt i hele tall

Note

Antall årsverk i regnskapsåret
0.00

Sum Beløp

Balanseført verdi 31.12. Varige driftsmidler Immaterielle eiend.

Konsernregnskap

Morselskapet sitt navn

Forretningskontor for morselskapet

Begrunnelse for at datterselskap er utelatt fra konsolideringen

Samlet beløp - tilknyttet selskap Årets Fjorårets

Samlet beløp - foretak i samme konsern Årets Fjorårets

Samlet beløp - foretak i samme konsern Årets Fjorårets

Samlet beløp - felles kontrollert virksomhet Årets Fjorårets

Pantstillelse Beløp

Beholdning av egne aksjer Antall Pålydende Andel av aksjek.



Organisasjonsnr: 953 415 623
BERGSHAV SHIPHOLDING AS

NOTEOPPLYSNINGER - KONSERN - alle poster oppgitt i hele tall

Note

Antall årsverk i regnskapsåret
18.00

Sum Beløp

Balanseført verdi 31.12. Varige driftsmidler Immaterielle eiend.

Konsernregnskap

Morselskapet sitt navn

Forretningskontor for morselskapet

Begrunnelse for at datterselskap er utelatt fra konsolideringen

Samlet beløp - tilknyttet selskap Årets Fjorårets

Samlet beløp - foretak i samme konsern Årets Fjorårets

Samlet beløp - foretak i samme konsern Årets Fjorårets

Samlet beløp - felles kontrollert virksomhet Årets Fjorårets

Pantstillelse Beløp

Beholdning av egne aksjer Antall Pålydende Andel av aksjek.



Til generalforsamlingen i Bergshav Shipholding AS

RSM Norge AS

Frolandsveien 6, 4847 Arendal
Org.nr: 982 316 588 MVA

T +47 38 07 07 00
F +47 23 11 42 01

www.rsmnorge.no

Uavhengig revisors beretning

Konklusjon

Vi har revidert årsregnskapet for Bergshav Shipholding AS som viser et overskudd i selskapsregnskapet på USD 23 333 000 og et overskudd i konsernregnskapet på USD 28 978 000 . Årsregnskapet består av:

- selskapsregnskapet, som består av balanse per 31. desember 2022, resultatregnskap og kontantstrømoppstilling for regnskapsåret avsluttet per denne datoen og noter til årsregnskapet, herunder et sammendrag av viktige regnskapsprinsipper, og
- konsernregnskapet, som består av balanse per 31. desember 2022, resultatregnskap og kontantstrømoppstilling for regnskapsåret avsluttet per denne datoen og noter til årsregnskapet, herunder et sammendrag av viktige regnskapsprinsipper.

Etter vår mening

- oppfyller årsregnskapet gjeldende lovkrav,
- gir selskapsregnskapet et rettviseende bilde av selskapets finansielle stilling per 31. desember 2022 og av dets resultater og kontantstrømmer for regnskapsåret avsluttet per denne datoen i samsvar med regnskapslovens regler og god regnskapsskikk i Norge, og
- gir konsernregnskapet et rettviseende bilde av konsernets finansielle stilling per 31. desember 2022 og av dets resultater og kontantstrømmer for regnskapsåret avsluttet per denne datoen i samsvar med regnskapslovens regler og god regnskapsskikk i Norge.

Grunnlag for konklusjonen

Vi har gjennomført revisjonen i samsvar med International Standards on Auditing (ISA-ene). Våre oppgaver og plikter i henhold til disse standardene er beskrevet nedenfor under *Revisors oppgaver og plikter ved revisjonen av årsregnskapet*. Vi er uavhengige av selskapet og konsernet i samsvar med kravene i relevante lover og forskrifter i Norge og International Code of Ethics for Professional Accountants (inkludert internasjonale uavhengighetsstandarder) utstedt av International Ethics Standards Board for Accountants (IESBA-reglene), og vi har overholdt våre øvrige etiske forpliktelser i samsvar med disse kravene. Innhentet revisjonsbevis er etter vår vurdering tilstrekkelig og hensiktsmessig som grunnlag for vår konklusjon.

Øvrig informasjon

Styret (ledelsen) er ansvarlig for informasjonen i årsberetningen. Øvrig informasjon omfatter informasjon i årsrapporten bortsett fra årsregnskapet og den tilhørende revisjonsberetningen. Vår konklusjon om årsregnskapet ovenfor dekker ikke informasjonen i årsberetningen.

I forbindelse med revisjonen av årsregnskapet er det vår oppgave å lese årsberetningen. Formålet er å vurdere hvorvidt det foreligger vesentlig inkonsistens mellom årsberetningen og årsregnskapet og den kunnskap vi har opparbeidet oss under revisjonen av årsregnskapet, eller hvorvidt informasjon i årsberetningen ellers fremstår som vesentlig feil. Vi har plikt til å rapportere dersom årsberetningen fremstår som vesentlig feil. Vi har ingenting å rapportere i så henseende.

THE POWER OF BEING UNDERSTOOD
AUDIT | TAX | CONSULTING

RSM Norge AS is a member of the RSM network and trades as RSM. RSM is the trading name used by the members of the RSM network. Each member of the RSM network is an independent accounting and consulting firm which practices in its own right. The RSM network is not itself a separate legal entity in any jurisdiction.

RSM Norge AS er medlem av/15 a member of Den norske Revisorforening.



Basert på kunnskapen vi har opparbeidet oss i revisjonen, mener vi at årsberetningen

- er konsistent med årsregnskapet og
- inneholder de opplysninger som skal gis i henhold til gjeldende lovkrav.

Ledelsens ansvar for årsregnskapet

Ledelsen er ansvarlig for å utarbeide årsregnskapet og for at det gir et rettviseende bilde i samsvar med regnskapslovens regler og god regnskapsskikk i Norge. Ledelsen er også ansvarlig for slik intern kontroll som den finner nødvendig for å kunne utarbeide et årsregnskap som ikke inneholder vesentlig feilinformasjon, verken som følge av misligheter eller utilsiktede feil.

Ved utarbeidelsen av årsregnskapet er ledelsen ansvarlig for å ta standpunkt til selskapets og konsernets evne til fortsatt drift, og opplyse om forhold av betydning for fortsatt drift. Forutsetningen om fortsatt drift skal legges til grunn for årsregnskapet så lenge det ikke er sannsynlig at virksomheten vil bli avvirket.

Revisors oppgaver og plikter ved revisjonen av årsregnskapet

Vårt mål er å oppnå betryggende sikkerhet for at årsregnskapet som helhet ikke inneholder vesentlig feilinformasjon, verken som følge av misligheter eller utilsiktede feil, og å avgi en revisjonsberetning som inneholder vår konklusjon. Betryggende sikkerhet er en høy grad av sikkerhet, men ingen garanti for at en revisjon utført i samsvar med ISA-ene, alltid vil avdekke vesentlig feilinformasjon. Feilinformasjon kan oppstå som følge av misligheter eller utilsiktede feil. Feilinformasjon er å anse som vesentlig dersom den enkeltvis eller samlet med rimelighet kan forventes å påvirke de økonomiske beslutningene som brukerne foretar på grunnlag av årsregnskapet.

For videre beskrivelse av revisors oppgaver og plikter vises det til:
<https://revisorforeningen.no/revisjonsberetninger>

Arendal, 22. juni 2023
RSM Norge AS


Johan Bringsverd
Statsautorisert revisor



BERGSHAV SHIPHOLDING AS STYRETS BERETNING 2022

Innledning.

Bergshav Shipholding AS ble stiftet i 1989 ved en deling av AS Uglands Rederi, som ble etablert i 1930.

Selskapet driver shippingvirksomhet gjennom underkonsernene Bergshav Shipping AS, Bergshav Invest AS og Bergshav Shipping Ltd.

Bergshav Shipholding-konsernet søker å bygge verdier ved å gjøre gode kjøp og salg, ha en riktig balanse mellom korte og lange engasjementer, og gjennom høy kvalitet på skipsdriften. Konsernets visjon er "Building Value upon Maritime Competence and Heritage".

Konsernets virksomhet.

Konsernet leverer sjøtransport tjenester hovedsakelig innen segmentene råolje, raffinerte oljeprodukter og gass. Flåten inkluderer også bulk- og offshoreskip.

Ved årsskiftet er konsernet hel- eller deleier av i overkant av 20 skip.

Markedet for transport av råolje og raffinerte oljeprodukter har vært historisk godt. Dette er også gjenspeilet i annenhåndsverdiene for tankskip. I løpet av 2022 har Bergshav Shipholding solgt tre heleide tankskip med betydelig gevinst.

Bergshav Management Co AS er administrasjonsselskapet for konsernet. Foruten kommersiell drift og oppfølging av teknisk drift av skip har selskapet disponent- og serviceavtaler med flere prosjekter. I tillegg til skipsdrift, har også Bergshav Management Co AS inntekter fra administrasjon av annen virksomhet, hovedsakelig innenfor finans og eiendom. Bergshav Management Co AS eier 51% av B-Gas A/S i København som har åtte ansatte. Gasskipene drives kommersielt av datterselskapet fra kontoret i København.

Markedene.

Skipsfarten, og særlig tankfarten, har i 2022 vært preget av krigen i Ukraina. Sanksjoner mot russisk olje og russisk tonnasje innebærer at råolje og raffinerte oljeprodukter må fraktes langs andre handelsruter. Det slår isolert sett positivt ut for tankratene.

Samtidig er tilbudssiden preget av en lav ordrebok. Fordi mye verftskapasitet de neste årene er bundet opp til bygging av LNG- og containerskip, er det utsikter for en begrenset flåtevekst i øvrige segmenter de kommende årene.



Markedet for små gasskip (coasters) i Nordvest-Europa har styrket seg betraktelig gjennom 2022. God etterspørsel etter transporttjenester i kombinasjon med svært begrenset flåtevekst er årsaken.

Sikkerhet og miljø.

Konsernet har ikke opplevd alvorlige skader eller uhell hverken på mennesker eller miljø i løpet av 2022. Virksomheten, spesielt transport av olje og gass, representerer en risiko for miljøet. For å redusere denne risikoen har konsernet kvalifisert personell på sjø og på land som hele tiden utvikler de interne styringssystemene for å møte nye lovpålagte krav, samt forventninger i markedet.

Konsernet har i samsvar med nye krav fra EU besørget registrering og rapportering av CO₂-utslipp fra skip.

Det innføres også for skipsfarten regulatoriske tiltak for å redusere utslippene av drivhusgasser frem mot 2030 med det ultimate siktemål å redusere nettutslippene til 0 innen 2050. Bergshav Shipholding holder seg løpende ajour på slike reguleringer og gjør de nødvendige tilpasninger og tiltak for å møte nye krav. I første rekke dreier det seg om å redusere belastningen på skipenes hovedmotor og derigjennom redusere utslipp til luft. Ytterligere tiltak vil være mer krevende, både teknisk og økonomisk.

IMO-krav.

IMOs krav til lavsvovelutslipp (som ble implementert pr. 01.01.20), samt krav om rensing av ballastvann, vil gjøre skipsfarten grønnere. Bergshav har besluttet å ikke installere scrubbere på sine skip, men har tilpasset seg de nye kravene ved utelukkende å benytte drivstoff med lavt svovelinnhold.

IMO krever at samtlige skip i internasjonal fart må installere utstyr for rensing av ballastvannet (BWT). Samtlige skip i flåten vil ha fått et slikt system installert innen utgangen av 2024.

Det er ikke gjennomført særskilte FoU-aktiviteter i 2022, men konsernet arbeider kontinuerlig med å forbedre sine arbeidsprosesser og kvaliteten på de tjenester som tilbys kundene. Det implementeres konkrete, målbare tiltak som gjør konsernet i stand til å møte de stadig strengere miljø- og sikkerhetskrav som stilles til næringen.

Finansielle forhold.

De siste fem årene har konsernet hatt følgende utvikling i årsresultat og egenkapital. (MUSD)

År	2022	2021	2020	2019	2018
Årsresultat (justert for minoriteter)	28,7	5,9	8,8	11,5	9,8
Egenkapital	99,1	89,2	80,3	81,3	92,6



Bankinnskudd i konsernet utgjorde per 31.12.22 MUSD 60,8, mens pantegjelden var MUSD 18,7. Den regnskapsmessige egenkapitalandelen var 69,7%.

Konsernet har hatt netto endring i kontanter på MUSD 46,8. Fra konsernets operasjonelle aktivitet har det blitt tilført MUSD 15,9. Videre har kontantstrømmen fra investeringsaktiviteter vært positiv med MUSD 27,8. Dette skyldes hovedsakelig salg av skip. Videre har kontantstrømmen fra konsernets finansieringsaktiviteter vært positiv med MUSD 3,1. Det er i løpet av året utbetalt et ekstraordinært utbytte på MUSD 11,8 samt at det er avsatt et utbytte på MUSD 14,3 i årsregnskapet. Det vises for øvrig til kontantstrømanalysen.

Forutsetningen for fortsatt drift er til stede og årsregnskapet er satt opp i samsvar med dette. For informasjon om aksjonærer, samt honorarer til styret og revisor, vises det til opplysninger gitt i noter.

Det fremlagte årsregnskap gir etter styrets oppfatning et rettviseende bilde av og fyllestgjørende informasjon om selskapets og konsernets virksomhet i 2022 og stilling ved årets utgang.

Åpenhetsloven.

Rapport vedrørende åpenhetsloven vil bli publisert på konsernets hjemmeside innen pålagt frist.

Framtidsutsikter.

Verdenshandelen er gradvis normalisert etter virkningene som oppstod som en følge av Covid-19. I kjølvannet har imidlertid inflasjonen steget kraftig de fleste steder i verden. Som en konsekvens er rentene økt kraftig og er høyere enn lenge. Enkelte store økonomier kan være på vei inn i resesjon, og flere kan følge etter. Kina er svært sentralt for skipsfarten. Den økonomiske utviklingen i Kina har vært vesentlig svakere enn normalt. Det hersker derfor usikkerhet omkring etterspørselen etter transporttjenester til sjøs.

Russlands urettmessige angrep på Ukraina i 2022 skaper en betydelig usikkerhet både med hensyn til det sikkerhetspolitiske aspekt og utviklingen i verdensøkonomien og sjøveis handel. Konsernet ønsker ikke å engasjere seg i transport av varer for Russland eller anløpe russiske havner.

Samtidig bygges for tiden relativt få nye skip, en del eldre tonnasje forventes å bli resirkulert. Det innebærer begrenset flåtevekst.

På lang sikt er det betydelig usikkerhet knyttet til etterspørselen etter transport av både råolje og gass som en konsekvens av global politisk vilje til å redusere bruken av fossilt brennstoff. Det knytter seg også usikkerhet til hva slags type fremdriftsmaskineri fremtidens skip må ha for å bidra til slik reduksjon i bruk av fossilt brennstoff. Det er både en trussel og mulighet for bransjen.

Bergshav Shipholding AS solide finansielle stilling gjør konsernet godt rustet til å håndtere den usikkerheten fremtiden representerer.





Grimstad, 22. juni 2023


Styret for Bergshav Shipholding AS



Atle Bergshaven
Styreleder


Ebbe Bergshaven


Trond Eilertsen


Lars Solbakken


Victor D. Norman


Espen W. Marcussen



BERGSHAV SHIPHOLDING AS

RESULTATREGNSKAP



(USD 1 000)

Konsern		Note	Morselskap	
Resultat 2022	Resultat 2021		Resultat 2022	Resultat 2021
52 424	41 883	Brutto driftsinntekter skip	0	0
-9 332	-10 382	Kommisjon og reiseavhengige kostnader	0	0
43 093	31 501	Netto driftsinntekter skip	0	0
-19 719	-21 256	Driftskostnader skip	0	0
23 373	10 245	Bidrag fra skipsdrift	0	0
1 973	1 351	Inntekter fra administrasjonen	0	0
-3 103	-2 906	Administrasjon- og selskapskostnader	-945	-1 031
22 243	8 691	Driftsresultat før avskrivning	-945	-1 031
21 545	681	Salgsgevinst / -tap	0	0
-8 806	-3 965	Avskrivninger/nedskrivninger	0	0
34 982	5 407	Driftsresultat etter avskrivning	-945	-1 031
944	1 924	Renteinntekter og andre finansinntekter	183	0
0	0	Inntekt på investering i datterselskap	25 000	1 200
-3 568	0	Nedskrivning av finansielle anleggsmidler	0	0
-1 950	-1 508	Rentekostnader og andre finanskostnader	-745	0
-1 052	478	Bidrag fra tilknyttede selskaper	0	0
660	-75	Agio (disagio)	384	-25
-4 966	819	Netto finansresultat	24 822	1 175
30 016	6 226	Periodens resultat før skatt	23 876	144
-1 038	-343	Skatt på resultat	-544	10
28 978	5 882	Periodens resultat	23 333	154
-253	-23	Minoritetens andel av resultat	0	0
28 725	5 859	Periodens resultat etter minoritetsinteresser	23 333	154

Disponeringer:

Utbytte	14 305	0
Konsernbidrag	0	0
Avsatt til annen egenkapital	9 028	154
Sum disponert	23 333	154



BERGSHAV SHIPHOLDING AS

KONTANTSTRØMANALYSE



(USD 1000)

Konsern			Morselskap	
2022	2021		2022	2021
		KONTANTSTRØMMER FRA OPERASJONELLE AKTIVITETER:		
30 016	6 225	Ordinært resultat før skattekostnad	23 876	144
8 806	3 965	Tilbakeført avskrivninger/nedskrivninger	0	0
-29	-29	Betalte skatter og ikke resultatført skatteeffekt	0	0
-21 545	-681	Tilbakeført salgsgjevinst /-tap	0	0
-5 846	-6 558	Endring av fordringer, leverandørgjeld og beholdninger	14	-8 013
465	-464	Endringer i konsernmellomværender	-4 346	-5 959
4 037	1 761	Endring i gjeld og andre tidsavgrensninger	3	26
15 904	4 220	Netto kontantstrømmer fra operasjonelle aktiviteter	19 548	-13 802
		KONTANTSTRØMMER FRA INVESTERINGS- AKTIVITETER		
-11 854	-8 503	Utbetaling ved kjøp av finansielle anleggsmidler	0	-3 000
0	131	Innbetaling ved salg og avgang av finansielle anleggsmidler	0	0
-19 300	-8 696	Utbetaling ved kjøp av varige driftsmidler	0	0
55 615	981	Innbetaling ved salg og avgang av varige driftsmidler	0	0
-1 000	0	Utbetaling ved kapitalutvidelse og innkalling av kapital	0	0
3 568	0	Tilbakeført nedskrivninger av finansielle anleggsmidler	0	0
723	1 113	Tilbakebetaling av tidl. innbetalt kapital	10 250	0
27 752	-14 974	Netto kontantstrøm fra investeringsaktiviteter	10 250	-3 000
		KONTANTSTRØMMER FRA FINANSIERINGS- AKTIVITETER		
22 000	0	Opptrekk av gjeld til kreditinstitusjoner	0	0
-15 408	-5 008	Nedbetaling av gjeld til kreditinstitusjoner	0	0
9 262	3 685	Tilgang minoritet	0	0
-864	-1 168	Utbytte og utdeling til minoritet	0	0
-11 848	0	Ordinært utbytte	-11 848	0
3 142	-2 492	Netto kontantstrøm fra finansieringsaktiviteter	-11 848	0
		Netto endring i bankinnskudd	17 950	-16 802
46 798	-13 245	Beholdning av bankinnskudd pr. 01.01.	403	17 206
14 002	27 247	Beholdning bankinnskudd pr. 31.12.	18 353	403
60 800	14 002			



BERGSHAV SHIPHOLDING AS



(USD 1 000)

BALANSE

Konsern		Note	Morselskap		
31.12.2022	31.12.2021		31.12.2022	31.12.2021	
1 115	2 285	Utsatt skattefordel	13	0	812
1 115	2 285	Sum immaterielle driftsmidler		0	812
40 272	65 017	Skip	2	0	0
50	69	Transportmidler, inventar mv.	2	0	0
40 321	65 086	Sum varige driftsmidler		0	812
0	0	Aksjer og andeler i datterselskap	4	22 790	32 979
16 066	11 172	Investeringer i tilknyttede selskaper	5	0	0
3 350	1 764	Aksjer i andre selskaper	6	0	0
367	1 207	Langsiktige fordringer		0	0
19 784	14 143	Sum finansielle anleggsmidler		22 790	32 979
61 220	81 514	Sum anleggsmidler		22 790	33 791
17 749	12 767	Kortsiktige fordringer	11	8 000	8 014
1 011	1 056	Beholdninger		0	0
1 299	464	Fordringer på selskaper i samme konsern	12	22 211	16 642
20 059	14 287	Sum fordringer		30 211	24 656
60 800	14 002	Bankinnskudd	7	18 352	403
60 800	14 002	Sum omløpsmidler		18 352	403
142 079	109 802	SUM EIENDELER		71 353	58 851
57	57	Aksjekapital	8	57	57
1 373	359	Annen innskutt egenkapital		1 373	359
1 430	416	Sum innskutt egenkapital		1 430	416
85 720	84 155	Annen egenkapital		55 556	58 376
11 990	4 622	Minoritetsinteresser		0	0
97 711	88 777	Sum opptjent egenkapital		55 556	58 376
99 140	89 192	SUM EGENKAPITAL	9	56 986	58 792
14 778	8 080	Pantegjeld langsiktig del	10	0	0
14 778	8 080	Sum langsiktig gjeld		0	0
3 928	4 328	Pantegjeld kortsiktig del	10	0	0
2 726	4 475	Leverandørgjeld		0	0
14 305	0	Utbytte	9	14 305	0
0	0	Gjeld til selskaper i samme konsern	12	0	0
7 200	3 727	Annen kortsiktig gjeld	13, 14	62	59
28 160	12 530	Sum kortsiktig gjeld		14 367	59
42 939	20 610	SUM GJELD		14 367	60
142 079	109 802	SUM EGENKAPITAL OG GJELD		71 353	58 851

Grimstad, 22. juni 2023
Styret for Bergshav Shipholding ASAtle Bergshaven
Styreleder

Ebbe Bergshaven

Trond Ellertsen

Lars Søbakkén

Victor D. Norman

Espen W. Marcussen



BERGSHAV SHIPHOLDING AS

KONTANTSTRØMANALYSE



(USD 1000)

Konsern			Morselskap	
2022	2021		2022	2021
		KONTANTSTRØMMER FRA OPERASJONELLE AKTIVITETER:		
30 016	6 225	Ordinært resultat før skattekostnad	23 876	144
8 806	3 965	Tilbakeført avskrivninger/nedskrivninger	0	0
-29	-29	Betalte skatter og ikke resultatført skatteeffekt	0	0
-21 545	-681	Tilbakeført salgsgevinst /-tap	0	0
-5 846	-6 558	Endring av fordringer, leverandørgjeld og beholdninger	14	-8 013
465	-464	Endringer i konsernmellomværender	-4 346	-5 959
4 037	1 761	Endring i gjeld og andre tidsavgrensninger	3	26
15 904	4 220	Netto kontantstrømmer fra operasjonelle aktiviteter	19 548	-13 802
		KONTANTSTRØMMER FRA INVESTERINGS-AKTIVITETER		
-11 854	-8 503	Utbetaling ved kjøp av finansielle anleggsmidler	0	-3 000
0	131	Innbetaling ved salg og avgang av finansielle anleggsmidler	0	0
-19 300	-8 696	Utbetaling ved kjøp av varige driftsmidler	0	0
55 615	981	Innbetaling ved salg og avgang av varige driftsmidler	0	0
-1 000	0	Utbetaling ved kapitalutvidelse og innkalling av kapital	0	0
3 568	0	Tilbakeført nedskrivninger av finansielle anleggsmidler	0	0
723	1 113	Tilbakebetaling av tidl. innbetalt kapital	10 250	0
27 752	-14 974	Netto kontantstrøm fra investeringsaktiviteter	10 250	-3 000
		KONTANTSTRØMMER FRA FINANSIERINGS-AKTIVITETER		
22 000	0	Opptrekk av gjeld til kredittinstitusjoner	0	0
-15 408	-5 008	Nedbetaling av gjeld til kredittinstitusjoner	0	0
9 252	3 685	Tilgang minoritet	0	0
-864	-1 168	Utbytte og utdeling til minoritet	0	0
-11 848	0	Ordinært utbytte	-11 848	0
3 142	-2 492	Netto kontantstrøm fra finansieringsaktiviteter	-11 848	0
		Netto endring i bankinnskudd	17 950	-16 802
46 798	-13 245	Beholdning av bankinnskudd pr. 01.01.	403	17 206
14 002	27 247	Beholdning bankinnskudd pr. 31.12.	18 353	403
60 800	14 002			



BERGSHAV SHIPHOLDING AS

Noter til årsregnskap 31.12.22

NOTE 1 - REGNSKAPSPRINSIPPER

Årsregnskapet er satt opp i samsvar med regnskapslov og norske regnskapsstandarder. De vesentligste regnskapsprinsippene beskrives nedenfor.

Hovedregel for vurdering og klassifisering av eiendeler og gjeld.

Eiendeler bestemt til varig bruk er klassifisert som anleggsmidler. Andre eiendeler er klassifisert som omløpsmidler. Fordringer som skal tilbakebetales innen ett år er klassifisert som omløpsmidler. Ved klassifisering av kortsiktig og langsiktig gjeld er tilsvarende kriterier lagt til grunn bortsett fra første års avdrag på langsiktig gjeld som er klassifisert som langsiktig gjeld.

Anleggsmidler vurderes til anskaffelseskost, men nedskrives til virkelig verdi når verdifallet forventes ikke å være forbigående. Nedskrivningen reverseres dersom grunnlaget for nedskrivningen ikke lenger er til stede. Anleggsmidler med begrenset økonomisk levetid avskrives planmessig. Langsiktig lån balanseføres til nominelt mottatt beløp på etableringstidspunktet.

Omløpsmidler vurderes til laveste av anskaffelseskost og virkelig verdi. Kortsiktig gjeld balanseføres til nominelt mottatt beløp på etableringstidspunktet. Kortsiktig gjeld oppskrives ikke til virkelig verdi som følge av renteendring.

Enkelte poster er vurdert etter andre prinsipper og redegjøres nedenfor.

Valuta

Kortsiktige og langsiktige pengeposter i utenlandsk valuta omregnes til balansedagens kurs.

Bunkers og andre beholdninger

Bunkers og andre beholdninger oppføres i balansen under andre omløpsmidler. Beholdningene er verdsatt til det laveste av kostpris og virkelig verdi.

Fordringer

Fordringer er oppført til pålydende etter fradrag for eventuelle tap. Avsetninger til tap gjøres på grunnlag av en individuell vurdering av de enkelte fordringene.

Bankinnskudd, kontanter o.l.

Bankinnskudd, kontanter o.l. inkluderer kontanter, bankinnskudd og ander betalingsmidler med forfallsdato som er kortere enn tre måneder fra anskaffelse.

Aksjer og andeler i tilknyttet selskap og datterselskap

Investering i datterselskap med eierandel over 50% er vurdert etter kostmetoden. Investeringer i selskap der eierandel er under 50% er vurdert etter egenkapitalmetoden. Konsernets andel av resultat fra tilknyttede selskaper er regnskapsført etter egenkapitalmetoden fra det tidspunktet betydelig innflytelse oppnås og inntil slik innflytelse opphører.

I tillegg hensyntas mer-/ mindreverdi på kjøpstidspunkter og internergevinster.

Aksjer og mindre investeringer i andre selskap, er klassifisert som langsiktige investeringer og vurdert til anskaffelseskost. Slike investeringer nedskrives når den virkelige verdi er vesentlig lavere enn anskaffelseskost og verdireduksjon ikke antas å være av forbigående karakter. Mottatte utbytter og andre overskuddsutbetalinger fra selskapene inntektsføres som finansinntekter.



Skatter

Skattekostnaden sammenstilles med regnskapsmessige resultat før skatt og består av summen av betalbare skatter og endring i utsatt skatt/utsatt skattefordel. For selskaper som beskattes etter rederiskatteordningen består skattekostnaden av betalbar tonnasjeskatt og skatt på skattepliktig finansinntekt.

Inntekter/kostnader

Fraktinntekter inntektsføres i den regnskapsperioden som inntekten opptjenes. Kostnader kostnadsføres i samme periode som tilhørende inntekter (sammenstillingsprinsippet). I den grad kjente kostnader ikke er knyttet til fremtidige inntekter blir disse kostnadsført umiddelbart.

Regnskapsprinsipper for dokking

Kostnader for dokking aktiveres og avskrives i perioden frem mot neste dokking.

Anvendte konsolideringsprinsipper

Konsernregnskapet omfatter morselskapet og virksomheter hvor selskapet har bestemmende innflytelse, direkte eller indirekte, uavhengig av selskapsform. Konsernregnskapet utarbeides etter ensartede prinsipper for hele konsernet.

Interne transaksjoner, fortjenester, fordringer og gjeld elimineres i konsernregnskapet mot egenkapital i datterselskap på etablerings- og kjøpstidspunktet (oppkjøpsmetode). Merverdier fordeles på de eiendeler merverdien refererer seg til og avskrives over eiendelenes antatte levetid. Merverdier som ikke kan henføres til materielle eiendeler klassifiseres om goodwill og avskrives.

Datterselskaper som er aksjeselskaper konsolideres på 100% basis og det beregnes en eventuell minoritetsinteresse. Eierandeler i selskaper, der konsernet eier under 50% av selskapet, blir tatt inn i konsernregnskapet etter egenkapitalmetoden etter den prosentvise eierandelen, korrigert for mer-/mindreverdi på kjøpstidspunkter og internergevinster.

Investeringer i virksomheter hvor deltakerne i henhold til avtale utøver felles kontroll, er inntatt etter bruttometoden.

Følgende selskapet konsolideres inn i konsernregnskapet (konsernets eierandel i parentes):

Bergshav Shipholding AS	Berana AS (100%)
Bergshav Shipping AS (100%)	LPG Invest AS (70%)
Bergshav Product Tankers II AS (100%, fusjonert 2022)	B-Gas Maud Ltd (70%)
Bergshav Product Tankers AS (100%)	Bergshav Shipping Ltd, Kypros (100%)
Bergshav Invest AS (100%)	Bergshav Aframax Ltd, Kypros (100%)
Bergshav Caribe AS (100%)	B-Gas Holding Ltd, Kypros (100%)
Bergshav Management Co AS (100%)	B-Gas NSG Ltd, Kypros (61,8%)
B-Gas A/S, Danmark (51%)	B-Gas Norway AS (50,1%)
B-Gas Chartering Ltd, Kypros (51%)	Norwegian MPSV IS (50,01%)

Kontantstrømoppstilling

Kontantstrømoppstillingen er utarbeidet etter den indirekte metode. Kontanter og kontantekvivalenter omfatter kontanter, bankinnskudd og andre kortsiktige, likvide plasseringer.

Funksjonell valuta

Funksjonell valuta for selskapet og konsernet er amerikanske dollar (USD).



BERGSHAV SHIPHOLDING AS
NOTER TIL REGNSKAPET PR. 31.12.2022

NOTE 2 - HONORAR, LØNN, GODTGJØRELSE TIL TILLITSVALGTE MV.

	2022	2021
Lønn og styrehonorar	2 290	2 312
Arbeidsgiveravgift	144	186
Pensjonskostnader	269	320
Andre ytelser	68	47
Sum lønnsrelaterte kostnader	2 770	2 866

Selskapet har ingen ansatte. Konsernet har 18 ansatte.
Det foreligger ingen avtale om etterlønn eller bonus til noen av konsernets ledende ansatte.

I styrehonorar er det belastet selskapet USD 115 530. Selskapet har ikke styreansvarsforsikring.

Revisjonshonorar er kostnadsført med USD 11 502 for morselskapet og USD 41 906 samlet for konsernet.
Honorar for annen bistand fra revisor beløper seg til USD 4 063 i morselskapet og USD 16 987 i konsern.

NOTE 3 - TRANSAKSJONER OG MELLOMVÆRENDE MED KONSRNSELKAPER

Bergshav Shipholding AS betalte i 2022 et honorar på MUSD 0,8 til Bergshav Management Co AS.
Bergshav Shipholding AS har betalt USD 0,7 i rentekostnad til datterselskapet Bergshav Shipping AS.
Per 31.12.2022 har Bergshav Shipholding AS-konsernet til gode MUSD 1,3 mot Bergshav AS-konsernet.

NOTE 4 - VARIGE DRIFTSMIDLER

(USD 1000)

KONSERN

	Skip	Andre driftsmidler
Anskaffelseskost 1.1.	133 301	339
Tilgang	19 288	12
Avgang	-86 687	0
Anskaffelseskost 31.12.	65 902	351
Akkum. nedskrivn. 31.12.	-2 518	0
Akkum. avskrivn. 31.12.	-23 113	-301
Bokført verdi 31.12.	40 272	50
Årets avskrivninger	-8 775	-31
Årets nedskrivninger/reversering av nedskrivninger	0	0
Økonomisk levetid	25 år	3 - 10 år
Avskrivningsplan	lineær	lineær



BERGSHAV SHIPHOLDING AS
NOTER TIL REGNSKAPET PR. 31.12.2022

NOTE 5 - SKATTEKOSTNAD
(USD 1000)

	Morselskap 2022	Morselskap 2021
Årets skattekostnad fremkommer slik:		
Årets ordinære resultat før skatt	23 876	144
Utbytte/ konsernbidrag fra datter	-25 000	-1 200
Andre permanente forskjeller	0	0
Endring midlertidige forskjeller	0	0
Konsernbidrag	1 345	461
Benyttet fremførbart underskudd	-3 693	-283
Justering for agioeffekter	3 472	878
Årets skattegrunnlag	0	0
Betalbar skatt	0	0
Midlertidig forskjeller knyttet pr. 31.12 til:		
Midlertidig forskjeller driftsmidler	0	0
Fremførbart underskudd	0	3 693
Midlertidig forskjeller pr. 31.12:	0	3 693
Skattesats	22 %	22 %
Beregnet utsatt skatt (+)/utsatt skattefordel (-)	0	812
Herav balanseført	0	812
Årets skattekostnad består av:		
Endring utsatt skatt	812	92
Skatt av konsernbidrag	-268	-101
Årets skattekostnad	544	-10
	Konsern 2022	Konsern 2021
Skattekostnad, ordinært lignede selskaper	984	309
Skattekostnad, redaribeskattede selskaper	54	34
Skattekostnad totalt konsern	1 038	343
Ordinært lignet virksomhet i konsern		
Midlertidig forskjeller:		
Midlertidig forskjeller driftsmidler	160	330
Midlertidige forskjeller andre eiendeler og gjeld	324	-63
Fremførbart underskudd	-5 557	-10 730
Midlertidig forskjeller pr. 31.12:	-5 073	-10 463
Skattesats	22 %	22 %
Beregnet utsatt skatt (+)/utsatt skattefordel (-)	-1 116	-2 302
Herav balanseført	-1 115	-2 285
Rederilignet virksomhet i konsern		
Skattekostnad:	2022	2021
Betalbar skatt av finansinntekt rederi	0	0
Forskjell mellom avsatt skatt og utlignet skatt forrige år	0	0
Tønnesjesskatt	54	29
Årets skattekostnad	54	29
Saldo skattemessig finansunderskudd D1.01.	-2 743	-3 020
Justering av underskudd fra tidligere periode	32	74
Årets finansresultat	2 907	203
Skattepliktig finansinntekt	-196	0
Saldo skattemessig fremførbare finansunderskudd 31.12.	0	-2 743

Betalbar og tonnasjesskatt er klassifisert som annen kortsiktig gjeld i balansen.



BERGSHAV SHIPHOLDING AS
NOTER TIL REGNSKAPET PR. 31.12.2022

NOTE 6 - EGENKAPITAL

(USD 1000)

MORSELSKAP	Aksjekapital	Annen innsk. EK	Min. interesser	Annen EK	Sum EK
Egenkapital 1. januar	57	359	0	58 376	58 792
Årets endring i egenkapital:					
Mottatt konsernbidrag	0	1 014	0	0	1 014
Ekstraordinært utbytte	0	0	0	-11 848	-11 848
Avsatt utbytte	0	0	0	-14 305	-14 305
Årets resultat	0	0	0	23 333	23 333
Utbytte	0	0	0	-14 305	-14 305
Konsernbidrag	0	0	0	0	0
Egenkapital 31. desember	57	1 373	0	55 556	56 986

KONSERN

	Aksjekapital	Annen innsk. EK	Min. interesser	Annen EK	Sum EK
Egenkapital 1. januar	57	359	4 622	84 155	89 193
Årets endring i egenkapital:					
Årets resultat	0	0	253	28 725	28 978
Avsatt utbytte	0	0	-102	-14 203	-14 305
Ekstraordinært utbytte	0	0	-84	-11 764	-11 848
Tilbakebetaling av kapital	0	0	-864	0	-864
Mottatt konsernbidrag	0	1 014	0	0	1 014
Tilgang minoritet	0	0	9 262	0	9 262
Valutaomregningsdifferanse og andre endringer	0	0	-1 097	-1 192	-2 289
Egenkapital 31. desember	57	1 373	11 990	85 721	99 140

NOTE 7 - AKSJER I DATTERSLSKAPER

Selskapsnavn	Ansk. tidspunkt	Forretningskontor	Stemme og Eierandel	Bokført verdi (USD 1000)	Resultat (USD 1000)	Egenkapital (USD 1000)
Bergshav Shipping AS	01.12.98	Grimstad	100 %	600	7 101	8 826
Bergshav Invest AS	01.01.89	Grimstad	100 %	6 811	1 731	9 777
Bergshav Shipping Ltd	19.10.11	Limassol	100 %	15 379	12 373	22 289
Sum				22 790		

Datterselskapene er bokført etter kostmetoden i selskapsregnskapet.

NOTE 8 - AKSJER OG ANDELER I TILKNYTTETE SELSKAPER

(USD 1000)

Tilknyttede selskap	Forretningskontor	Stemme og Eierandel
UACC Bergshav Tanker II DIS	Oslo	20,0 %
Southern Chemical DIS	Oslo	28,5 %
Medtank II DIS	Oslo	30,0 %
Project Pissarro DIS	Oslo	20,0 %
Selmer Supra III AS	Oslo	20,0 %
Bergshav Ultramax AS	Oslo	25,0 %
Bergshav Aframax II AS	Oslo	25,2 %
B-Gas Pelagic Holding Ltd	Limassol	50,0 %

Tilknyttede selskap	UACC BT II DIS	Southern Chemical DIS	Project Pissarro DIS	Selmer Supra III AS
Bokført verdi 01.01	1 695	644	1 402	1 934
Tilgang	0	0	0	0
Årets resultatandel	272	86	-48	537
Utbytte/tilbakebet. kapital	-320	-83	-142	-178
Innbetalt kapital	0	0	0	0
Nedskrivning	0	0	0	0
Bokført verdi 31.12	1 647	645	1 212	2 293

Tilknyttede selskap	Bergshav Ultramax AS	Bergshav Aframax II AS	B-Gas Pelagic Holding Ltd	Sum
Bokført verdi 01.01	0	0	5 497	11 172
Tilgang	3 769	3 705	0	9 374
Årets resultatandel	-811	352	-829	-1 052
Utbytte/tilbakebet. kapital	0	0	0	-723
Innbetalt kapital	0	0	1 000	1 000
Nedskrivning	0	-3 705	0	-3 705
Bokført verdi 31.12	2 958	352	5 668	16 066



BERGSHAV SHIPHOLDING AS NOTER TIL REGNSKAPET PR. 31.12.2022

NOTE 9 - AKSJER OG ANDELER I ANDRE SELSKAPER

(USD 1000)	Eierandel per 31.12	Anskaffelses kost	Morselskap Balanseført verdi	Konsern Balanseført verdi
Andre selskap				
United Overseas Products II AS	15,00 %	1 665	0	1 665
Partankers XIV AS/IS	10,00 %	914	0	914
Skien Industribygg AS	1,50 %	55	0	55
Sole Shipping Special Opportunitis Fund III LP		716	0	716
Sum konsern		3 350	0	3 350

NOTE 10 - ANSVAR OG PANTSTILLELSER

(USD 1000)

	2022 USD	2021 USD
KONSERN		
Uinnkalt selskapskapital kommandittselskaper	1 856	1 856
Uinnkalt forpliktelse shippingfond	1 784	2 038
Gjeld til kredittinstitusjoner	18 707	12 408
	22 347	16 302

Bokført verdi av eiendeler stilt som sikkerhet for gjeld til kredittinstitusjoner:

KONSERN		
Skip/skipsandeler	32 946	30 696

Selskapet har deponert USD 8 mill. som sikkerhet for et krav mot et datterselskap. Depotet forventes å bli frigjort sent i 2023.

NOTE 11 - BANKINNSKUDD

(USD 1000)

Pr. 31.12.22 har selskapet ingen bundne midler. Konsernet har per 31.12. bundne skattetreksmidler på USD 91.

NOTE 12 - AKSJEKAPITAL OG AKSJONÆRINFORMASJON

(USD 1000)

Bergshav Shipholding AS	Ordinære aksjer Antall	Pålydende pr. aksje (NOK/USD)	Sum pålydende (USD)	Eierandel %	Stemmeandel %
Selskapets aksjonærer:					
Bergshav AS	97 654	5/0,575	56 197	99,29 %	99,29 %
Bergshaven, Atle	700	5/0,575	403	0,71 %	0,71 %
	98 354		56 600	100,00 %	100,00 %

Alle aksjer har samme rettigheter.

Styrets formann Atle Bergshaven kontrollerer direkte og indirekte 100% av aksjene i selskapet.

NOTE 13 - PANTEGJELD

(USD 1000)

Gjeld som forfaller mer enn fem år etter regnskapsårets slutt:	2022 USD	2021 USD
KONSERN		
Gjeld til kredittinstitusjoner	0	0
Sum	0	0

KONSERN	2022 USD	2021 USD
Pantegjeld	18 707	12 408

De ulike låneavtalene for pantegjeld inneholder krav som:

- Vesentlige endringer av eierinteresser må godkjennes av långiver.
- Maksimum andel gjeld av markedsverdi på pantobligasjoner.
- Minimumskrav til likvider

NOTE 14 - ANDRE HENDELSER

Boet etter konkursen i Bepalo LPG Invest Ltd i 2020 er fortsatt ikke gjort opp. I konsernregnskapet er det ikke tatt inn verken krav eller motkrav mot boet.