



ÅRSREGNSKAPET FOR REGNSKAPSÅRET 2021 - GENERELL INFORMASJON

Enheten

Organisasjonsnummer:	924 565 373
Organisasjonsform:	Aksjeselskap
Foretaksnavn:	ERVIK & SÆVIK AS
Forretningsadresse:	Mjølstadnesvegen 22 6092 FOSNAVÅG

Regnskapsår

Årsregnskapets periode:	01.01.2021 - 31.12.2021
-------------------------	-------------------------

Konsern

Mørselskap i konsern:	Ja
Konsernregnskap lagt ved:	Ja

Regnskapsregler

Regler for små foretak benyttet:	Nei
Benyttet ved utarbeidelsen av årsregnskapet til selskapet:	Regnskapslovens alminnelige regler
Benyttet ved utarbeidelsen av årsregnskapet til konsernet:	Regnskapslovens alminnelige regler

Årsregnskapet fastsatt av kompetent organ

Bekreftet av representant for selskapet:	Espen Ervik
Dato for fastsettelse av årsregnskapet:	21.06.2022

Grunnlag for avgivelse

År 2021: Årsregnskapet er elektronisk innlevert
År 2020: Tall er hentet fra elektronisk innlevert årsregnskap fra 2021

Det er ikke krav til at årsregnskapet m.v. som sendes til Regnskapsregisteret er undertegnet. Kontrollen på at dette er utført ligger hos revisor/enhetens øverste organ. Sikkerheten ivaretas ved at innsender har rolle/rettighet for innsending av årsregnskapet via Altinn, og ved at det bekreftes at årsregnskapet er fastsatt av kompetent organ.

Brønnøysundregistrene, 27.07.2023



Resultatregnskap

Beløp i: NOK	Note	2021	2020
RESULTATREGNSKAP			
Inntekter			
Salgsinntekt	8	4 032 479	2 614 300
Sum inntekter		4 032 479	2 614 300
Kostnader			
Lønnskostnad	2	2 622 860	1 560 576
Avskrivning av driftsmidler og immaterielle eiendeler	3	109 884	162 523
Annen driftskostnad	2	1 954 821	1 237 779
Sum kostnader		4 687 566	2 960 878
Driftsresultat		-655 086	-346 578
Finansinntekter og finanskostnader			
Inntekt på investering i annet foretak i samme konsern	8		20 000 000
Annen finansinntekt	6	452 808	48 883
Verdiøkning markedsbaserte omløpsmidler	6		
Sum finansinntekter		452 808	20 048 883
Verdireduksjon markedsbaserte omløpsmidler	6		
Annen finanskostnad	6	549	
Sum finanskostnader		549	
Netto finans		452 258	20 048 883
Ordinært resultat før skattekostnad		-202 828	19 702 305
Skattekostnad på ordinært resultat	9	87	8 812
Ordinært resultat etter skattekostnad		-202 915	19 693 493
Årsresultat		-202 915	19 693 493
Årsresultat etter minoritetsinteresser		-202 915	19 693 493
Totalresultat		-202 915	19 693 493
Overføringer og disponeringer			



Resultatregnskap

Beløp i: NOK	Note	2021	2020
Ordinært utbytte			804 360
Avsatt til annen egenkapital			18 889 133
Overført fra annen egenkapital		-202 915	
Sum overføringer og disponeringer	10	-202 915	19 693 493



Balanse

Beløp i: NOK	Note	2021	2020
BALANSE - EIENDELER			
Anleggsmidler			
Immaterielle eiendeler			
Utsatt skattefordel	9	421 359	408 656
Sum immaterielle eiendeler		421 359	408 656
Varige driftsmidler			
Tomter, bygninger o.a. fast eiendom	3		
Maskiner og anlegg	3		
Skip og flytende installasjoner	3		
Driftsløsøre, inventar o.a. utstyr	3	4 367 400	2 754 400
Sum varige driftsmidler		4 367 400	2 754 400
Finansielle anleggsmidler			
Investering i datterselskap	4, 5	288 033 932	288 046 722
Investering i annet foretak i samme konsern	4, 5		
Lån til foretak i samme konsern	8		
Investeringer i tilknyttet selskap	4, 5		
Lån til tilknyttet selskap og felles kontrollert virksomhet	8		
Investeringer i aksjer og andeler	5	800 000	800 000
Obligasjoner	5		
Andre langsiktige fordringer	5	113 240	186 520
Sum finansielle anleggsmidler		288 947 172	289 033 242
Sum anleggsmidler		293 735 931	292 196 298
Omløpsmidler			
Varer			
Fordringer			
Kundefordringer		29 858	
Andre kortsiktige fordringer		313 372	65 077
Konsernfordringer	8	38 575 814	38 182 161
Sum fordringer		38 919 044	38 247 237
Investeringer			



Balanse

Beløp i: NOK	Note	2021	2020
Markedsbaserte aksjer	6	6 440 370	4 548 747
Markedsbaserte obligasjoner	6		
Andre markedsbaserte finansielle instrumenter	6		
Sum investeringer		6 440 370	4 548 747
Bankinnskudd, kontanter og lignende			
Bankinnskudd, kontanter o.l.	7	948 198	7 864 771
Sum bankinnskudd, kontanter og lignende		948 198	7 864 771
Sum omløpsmidler		46 307 612	50 660 756
SUM EIENDELER		340 043 543	342 857 054
BALANSE - EGENKAPITAL OG GJELD			
Egenkapital			
Innskutt egenkapital			
Aksjekapital	10, 11	107 248	107 248
Beholdning av egne aksjer	10, 11		
Overkurs	10	310 482 938	310 482 938
Annen innskutt egenkapital	10		
Sum innskutt egenkapital		310 590 186	310 590 186
Opptjent egenkapital			
Annen egenkapital	10	18 680 648	18 883 563
Udekket tap	10		
Sum opptjent egenkapital		18 680 648	18 883 563
Sum egenkapital		329 270 834	329 473 749
Gjeld			
Langsiktig gjeld			
Utsatt skatt	9		
Annen langsiktig gjeld			
Langsiktig konserngjeld	8		
Sum langsiktig gjeld		0	0



Balanse

Beløp i: NOK	Note	2021	2020
Kortsiktig gjeld			
Leverandørgjeld		237 783	155 515
Betalbar skatt	9		
Skyldig offentlige avgifter		250 684	308 160
Utbytte	8		804 360
Kortsiktig konserngjeld	8	10 160 315	11 999 761
Annen kortsiktig gjeld		123 928	115 509
Sum kortsiktig gjeld		10 772 709	13 383 305
Sum gjeld		10 772 709	13 383 305
SUM EGENKAPITAL OG GJELD		340 043 543	342 857 054



Konsernets resultatregnskap

Beløp i: NOK	Note	2021	2020
RESULTATREGNSKAP			
Inntekter			
Charterleie		1 169 400	1 542 307
Fangstinntekter		79 012 651	94 165 752
Annen driftsinntekt		565 429	176 269
Sum inntekter		80 747 480	95 884 329
Kostnader			
Fellesutgifter		3 891 077	4 199 572
Lønnskostnad	3	3 452 360	1 560 576
Mannskapskostnader	3	23 046 972	28 640 112
Avskrivning av driftsmidler og immaterielle eiendeler	8	27 372 657	26 171 490
Driftskostnader fartøy		15 834 468	18 466 877
Annen driftskostnad	3	3 325 428	2 522 516
Sum kostnader		76 922 962	81 561 143
Driftsresultat		3 824 518	14 323 186
Finansinntekter og finanskostnader			
Annen finansinntekt	7	550 432	473 276
Sum finansinntekter		550 432	473 276
Annen finanskostnad		8 879 429	10 069 278
Sum finanskostnader		8 879 429	10 069 278
Netto finans		-8 328 997	-9 596 002
Ordinært resultat før skattekostnad		-4 504 479	4 727 184
Skattekostnad på ordinært resultat	10	2 517 227	4 414 721
Ordinært resultat etter skattekostnad		-7 021 706	312 463
Årsresultat		-7 021 706	312 463
Årsresultat etter minoritetsinteresser		-7 021 706	312 463
Totalresultat		-7 021 706	312 463



Konsernets resultatregnskap

Beløp i: NOK	Note	2021	2020
--------------	------	------	------



Konsernets balanse

Beløp i: NOK	Note	2021	2020
BALANSE - EIENDELER			
Anleggsmidler			
Immaterielle eiendeler			
Konsesjoner, patenter o.l.	8, 9	356 433 400	371 696 000
Sum immaterielle eiendeler		356 433 400	371 696 000
Varige driftsmidler			
Tomter, bygninger o.a. fast eiendom	8, 9	9 738 200	9 738 200
Anlegg under utførelse	8, 9	72 083 928	6 574 406
Skip og flytende installasjoner	8, 9	230 444 000	231 655 600
Driftsløsøre, inventar o.a. utstyr	8	7 108 400	5 309 100
Sum varige driftsmidler		319 374 528	253 277 306
Finansielle anleggsmidler			
Investeringer i aksjer og andeler	6	800 000	800 000
Andre langsiktige fordringer		113 240	186 520
Sum finansielle anleggsmidler		913 240	986 520
Sum anleggsmidler		676 721 168	625 959 825
Omløpsmidler			
Varer			
Sum varer	5, 9	4 591 694	4 803 770
Fordringer			
Kundefordringer		29 858	
Andre kortsiktige fordringer		2 900 342	863 013
Konsernfordringer			265 021 511
Sum fordringer		2 930 200	265 884 524
Investeringer			
Markedsbaserte aksjer	7	6 440 370	4 548 747
Sum investeringer		6 440 370	4 548 747
Bankinnskudd, kontanter og lignende			
Bankinnskudd, kontanter o.l.	4	44 535 445	53 337 174



Konsernets balanse

Beløp i: NOK	Note	2021	2020
Sum bankinnskudd, kontanter og lignende		44 535 445	53 337 174
Sum omløpsmidler		56 201 862	326 172 330
SUM EIENDELER		732 923 031	952 132 156
BALANSE - EGENKAPITAL OG GJELD			
Egenkapital			
Innskutt egenkapital			
Aksjekapital	12	107 248	107 248
Overkurs		244 931 333	251 953 040
Sum innskutt egenkapital		245 038 581	252 060 288
Annen egenkapital			
Sum egenkapital	11	245 038 581	252 060 288
Gjeld			
Langsiktig gjeld			
Utsatt skatt	10	68 465 666	65 948 439
Sum avsetninger for forpliktelser		68 465 666	65 948 439
Annen langsiktig gjeld			
Gjeld til kredittinstitusjoner	9	346 728 800	353 764 400
Sum annen langsiktig gjeld		346 728 800	353 764 400
Sum langsiktig gjeld		415 194 466	419 712 839
Kortsiktig gjeld			
Gjeld til kredittinstitusjoner	9	47 975 076	
Leverandørgjeld		8 353 189	2 174 118
Skyldig offentlige avgifter		8 203 662	11 659 690
Utbytte			804 360
Kortsiktig konserngjeld			264 941 075
Annen kortsiktig gjeld		8 158 056	779 787
Sum kortsiktig gjeld		72 689 983	280 359 029
Sum gjeld		487 884 449	700 071 868



Konsernets balanse

Beløp i: NOK	Note	2021	2020
SUM EGENKAPITAL OG GJELD		732 923 031	952 132 156



Brønnøysundregistrene

ÅRSREGNSKAP FOR REGNSKAPSÅRET 2021 - GENERELL INFORMASJON

Journalnummer: 2022 733926

Enheten

Organisasjonsnummer: 924 565 373
Organisasjonsform: Aksjeselskap
Foretaksnavn: ERVIK & SÆVIK AS
Forretningsadresse: Mjølstadnesvegen 22
6092 FOSNAVÅG

Regnskapsår

Årsregnskapets periode: 01.01.2021 - 31.12.2021

Konsern

Morselskap i konsern: Ja
Konsernregnskap lagt ved: Ja

Regnskapsregler

Regler for små foretak benyttet: Nei
Benyttet ved utarbeidelsen av
årsregnskapet til selskapet: Regnskapslovens alminnelige regler
Benyttet ved utarbeidelsen av
årsregnskapet til konsernet: Regnskapslovens alminnelige regler

Årsregnskapet fastsatt av kompetent organ

Bekreftet av representant for selskapet: Espen Ervik
Dato for fastsettelse av årsregnskapet: 21.06.2022

Grunnlag for avgivelse

År 2021: Årsregnskap er elektronisk innlevert.
År 2020: Tall er hentet fra elektronisk innlevert årsregnskap fra 2021.

Det er ikke krav til at årsregnskapet m.v. som sendes til Regnskapsregisteret er undertegnet. Kontrollen på at dette er utført ligger hos revisor/enhetens øverste organ. Sikkerheten ivaretas ved at innsender har rolle/rettighet for innsending av årsregnskapet via Altinn, og ved at det bekreftes at årsregnskapet er fastsatt av kompetent organ.

Brønnøysundregistrene, 30.07.2022



Organisasjonsnr: 924 565 373
ERVIK & SÆVIK AS

RESULTATREGNSKAP

Beløp i: NOK	Note	2021	2020
RESULTATREGNSKAP			
Inntekter			
Salgsinntekt	8	4 032 479	2 614 300
Sum inntekter		4 032 479	2 614 300
Kostnader			
Lønnskostnad	2	2 622 860	1 560 576
Avskrivning av driftsmidler og immaterielle eiendeler	3	109 884	162 523
Annen driftskostnad	2	1 954 821	1 237 779
Sum kostnader		4 687 566	2 960 878
Driftsresultat		-655 086	-346 578
Finansinntekter og finanskostnader			
Inntekt på investering i annet foretak i samme konsern	8		20 000 000
Annen finansinntekt	6	452 808	48 883
Verdiøkning markedsbaserte omløpsmidler	6		
Sum finansinntekter		452 808	20 048 883
Verdireduksjon markedsbaserte omløpsmidler	6		
Annen finanskostnad	6	549	
Sum finanskostnader		549	
Netto finans		452 258	20 048 883
Ordinært resultat før skattekostnad			
Skattekostnad på ordinært resultat	9	87	8 812
Ordinært resultat etter skattekostnad		-202 915	19 693 493
Årsresultat		-202 915	19 693 493
Årsresultat etter minoritetsinteresser		-202 915	19 693 493
Totalresultat		-202 915	19 693 493
Overføringer og disponeringer			
Ordinært utbytte			804 360



Avsatt til annen egenkapital			18 889 133
Overført fra annen egenkapital		-202 915	
Sum overføringer og disponeringer	10	-202 915	19 693 493



Organisasjonsnr: 924 565 373
ERVIK & SÆVIK AS

BALANSE

Beløp i: NOK	Note	2021	2020
BALANSE - EIENDELER			
Anleggsmidler			
Immaterielle eiendeler			
Utsatt skattefordel	9	421 359	408 656
Sum immaterielle eiendeler		421 359	408 656
Varige driftsmidler			
Tomter, bygninger o.a. fast eiendom	3		
Maskiner og anlegg	3		
Skip og flytende installasjoner	3		
Driftsløsøre, inventar o. a. utstyr	3	4 367 400	2 754 400
Sum varige driftsmidler		4 367 400	2 754 400
Finansielle anleggsmidler			
Investering i datterselskap	4, 5	288 033 932	288 046 722
Investering i annet foretak i samme konsern	4, 5		
Lån til foretak i samme konsern	8		
Investeringer i tilknyttet selskap	4, 5		
Lån til tilknyttet selskap og felles kontrollert virksomhet	8		
Investeringer i aksjer og andeler	5	800 000	800 000
Obligasjoner	5		
Andre langsiktige fordringer	5	113 240	186 520
Sum finansielle anleggsmidler		288 947 172	289 033 242
Sum anleggsmidler		293 735 931	292 196 298
Omløpsmidler			
Varer			
Fordringer			
Kundefordringer		29 858	
Andre kortsiktige fordringer		313 372	65 077
Konsernfordringer	8	38 575 814	38 182 161
Sum fordringer		38 919 044	38 247 237
Investeringer			
Markedsbaserte aksjer	6	6 440 370	4 548 747



Markedsbaserte obligasjoner 6			
Andre markedsbaserte finansielle instrumenter 6			
Sum investeringer		6 440 370	4 548 747
Bankinnskudd, kontanter og lignende			
Bankinnskudd, kontanter o. l. 7		948 198	7 864 771
Sum bankinnskudd, kontanter og lignende		948 198	7 864 771
Sum omløpsmidler		46 307 612	50 660 756
SUM EIENDELER		340 043 543	342 857 054
BALANSE - EGENKAPITAL OG GJELD			
Egenkapital			
Innskutt egenkapital			
Aksjekapital 10, 11		107 248	107 248
Beholdning av egne aksjer 10, 11			
Overkurs 10		310 482 938	310 482 938
Annen innskutt egenkapital 10			
Sum innskutt egenkapital		310 590 186	310 590 186
Opptjent egenkapital			
Annen egenkapital 10		18 680 648	18 883 563
Udekket tap 10			
Sum opptjent egenkapital		18 680 648	18 883 563
Sum egenkapital		329 270 834	329 473 749
Gjeld			
Langsiktig gjeld			
Utsatt skatt 9			
Annen langsiktig gjeld			
Langsiktig konserngjeld 8			
Sum langsiktig gjeld		0	0
Kortsiktig gjeld			
Leverandørgjeld		237 783	155 515
Betalbar skatt 9			
Skyldig offentlige avgifter		250 684	308 160
Utbytte 8			804 360
Kortsiktig konserngjeld 8		10 160 315	11 999 761
Annen kortsiktig gjeld		123 928	115 509
Sum kortsiktig gjeld		10 772 709	13 383 305
Sum gjeld		10 772 709	13 383 305
SUM EGENKAPITAL OG GJELD		340 043 543	342 857 054



Organisasjonsnr: 924 565 373
ERVIK & SÆVIK AS

KONSERNRESULTATREGNSKAP

Beløp i: NOK	Note	2021	2020
RESULTATREGNSKAP			
Inntekter			
Charterleie		1 169 400	1 542 307
Fangstinntekter		79 012 651	94 165 752
Annen driftsinntekt		565 429	176 269
Sum inntekter		80 747 480	95 884 329
Kostnader			
Fellesutgifter		3 891 077	4 199 572
Lønnskostnad	3	3 452 360	1 560 576
Mannskapskostnader	3	23 046 972	28 640 112
Avskrivning av driftsmidler og immaterielle eiendeler	8	27 372 657	26 171 490
Driftskostnader fartøy		15 834 468	18 466 877
Annen driftskostnad	3	3 325 428	2 522 516
Sum kostnader		76 922 962	81 561 143
Driftsresultat		3 824 518	14 323 186
Finansinntekter og finanskostnader			
Annen finansinntekt	7	550 432	473 276
Sum finansinntekter		550 432	473 276
Annen finanskostnad		8 879 429	10 069 278
Sum finanskostnader		8 879 429	10 069 278
Netto finans		-8 328 997	-9 596 002
Ordinært resultat før skattekostnad		-4 504 479	4 727 184
Skattekostnad på ordinært resultat	10	2 517 227	4 414 721
Ordinært resultat etter skattekostnad		-7 021 706	312 463
Årsresultat		-7 021 706	312 463
Årsresultat etter minoritetsinteresser		-7 021 706	312 463
Totalresultat		-7 021 706	312 463



Organisasjonsnr: 924 565 373
ERVIK & SÆVIK AS

KONSERNBALANSE

Beløp i: NOK	Note	2021	2020
BALANSE - EIENDELER			
Anleggsmidler			
Immaterielle eiendeler			
Konsesjoner, patenter o.l.	8, 9	356 433 400	371 696 000
Sum immaterielle eiendeler		356 433 400	371 696 000
Varige driftsmidler			
Tomter, bygninger o.a.			
fast eiendom	8, 9	9 738 200	9 738 200
Anlegg under utførelse	8, 9	72 083 928	6 574 406
Skip og flytende			
installasjoner	8, 9	230 444 000	231 655 600
Driftsløsøre, inventar o.			
a. utstyr	8	7 108 400	5 309 100
Sum varige driftsmidler		319 374 528	253 277 306
Finansielle anleggsmidler			
Investeringer i aksjer og			
andeler	6	800 000	800 000
Andre langsiktige			
fordringer		113 240	186 520
Sum finansielle		913 240	986 520
anleggsmidler			
Sum anleggsmidler		676 721 168	625 959 825
Omløpsmidler			
Varer			
Sum varer	5, 9	4 591 694	4 803 770
Fordringer			
Kundefordringer		29 858	
Andre kortsiktige			
fordringer		2 900 342	863 013
Konsernfordringer			265 021 511
Sum fordringer		2 930 200	265 884 524
Investeringer			
Markedsbaserte aksjer	7	6 440 370	4 548 747
Sum investeringer		6 440 370	4 548 747
Bankinnskudd, kontanter			
og lignende			
Bankinnskudd, kontanter o.			
l.	4	44 535 445	53 337 174
Sum bankinnskudd,		44 535 445	53 337 174
kontanter og lignende			
Sum omløpsmidler		56 201 862	326 172 330



SUM EIENDELER		732 923 031	952 132 156
BALANSE - EGENKAPITAL OG GJELD			
Egenkapital			
Innskutt egenkapital			
Aksjekapital	12	107 248	107 248
Overkurs		244 931 333	251 953 040
Sum innskutt egenkapital		245 038 581	252 060 288
Annen egenkapital			
Sum egenkapital	11	245 038 581	252 060 288
Gjeld			
Langsiktig gjeld			
Utsatt skatt	10	68 465 666	65 948 439
Sum avsetninger for forpliktelser		68 465 666	65 948 439
Annen langsiktig gjeld			
Gjeld til kredittinstitusjoner	9	346 728 800	353 764 400
Sum annen langsiktig gjeld		346 728 800	353 764 400
Sum langsiktig gjeld		415 194 466	419 712 839
Kortsiktig gjeld			
Gjeld til kredittinstitusjoner	9	47 975 076	
Leverandørgjeld		8 353 189	2 174 118
Skyldig offentlige avgifter		8 203 662	11 659 690
Utbytte			804 360
Kortsiktig konserngjeld			264 941 075
Annen kortsiktig gjeld		8 158 056	779 787
Sum kortsiktig gjeld		72 689 983	280 359 029
Sum gjeld		487 884 449	700 071 868
SUM EGENKAPITAL OG GJELD		732 923 031	952 132 156



Organisasjonsnr: 924 565 373
ERVIK & SÆVIK AS

NOTEOPPLYSNINGER - SELSKAP - alle poster oppgitt i hele tall

Note

Antall aksjer og aksjeeiere

Note

2

Antall årsverk i regnskapsåret

Virksomheten har hatt følgende antall årsverk:

4.00

Omløpsmidler Startdato Sluttdato Endring

Skattemessig fremf.undersk. Startdato Sluttdato Endring

Kortsiktig gjeld Startdato Sluttdato Endring



Organisasjonsnr: 924 565 373
ERVIK & SÆVIK AS

NOTEOPPLYSNINGER - KONSERN

- alle poster oppgitt i hele tall



Konsernregnskap 2021

Ervik & Sævik AS

Resultatregnskap
Balanse
Kontantstrøm
Noter til regnskapet

Org.nr.: 924 565 373



Resultatregnskap

Ervik & Sævik AS - konsern

Driftsinntekter og driftskostnader	Note	2021	2020
Charterleie		1 169 400	1 542 307
Fangstinntekter		79 012 651	94 165 752
Annen driftsinntekt		565 429	176 269
Sum driftsinntekter		80 747 480	95 884 329
Fellesutgifter		3 891 077	4 199 572
Lønnskostnad	3	3 452 360	1 560 576
Mannskapskostnader	3	23 046 972	28 640 112
Avskrivning av driftsmidler og immaterielle eiendeler	8	27 372 657	26 171 490
Driftskostnader fartøy		15 834 468	18 466 877
Annen driftskostnad	3	3 325 428	2 522 516
Sum driftskostnader		76 922 962	81 561 143
Driftsresultat		3 824 518	14 323 186
Finansinntekter og finanskostnader			
Annen finansinntekt	7	550 432	473 276
Annen finanskostnad		8 879 429	10 069 278
Resultat av finansposter		-8 328 997	-9 596 002
Ordinært resultat før skattekostnad		-4 504 479	4 727 184
Skattekostnad på ordinært resultat	10	2 517 227	4 414 721
Årsresultat		-7 021 706	312 463



Balanse

Ervik & Sævik AS - konsern

Eiendeler	Note	2021	2020
Anleggsmidler			
Immaterielle eiendeler			
Konsesjoner, patenter o.l.	8, 9	356 433 400	371 696 000
Sum immaterielle eiendeler		356 433 400	371 696 000
Varige driftsmidler			
Tomter, bygninger o.a. fast eiendom	8, 9	9 738 200	9 738 200
Anlegg under utførelse	8, 9	72 083 928	6 574 406
Skip og flytende installasjoner	8, 9	230 444 000	231 655 600
Driftsløsøre, inventar o.a. utstyr	8	7 108 400	5 309 100
Sum varige driftsmidler		319 374 528	253 277 306
Finansielle anleggsmidler			
Investeringer i aksjer og andeler	6	800 000	800 000
Andre langsiktige fordringer		113 240	186 520
Sum finansielle anleggsmidler		913 240	986 520
Sum anleggsmidler		676 721 168	625 959 825
Omløpsmidler			
Varer			
Lager av varer og annen beholdning	5, 9	2 295 847	2 401 885
Sum varer		2 295 847	2 401 885
Fordringer			
Kundefordringer		29 858	0
Andre kortsiktige fordringer		2 900 342	863 013
Konsernfordringer		0	265 021 511
Sum fordringer		2 930 200	265 884 524
Investeringer			
Markedsbaserte aksjer	7	6 440 370	4 548 747
Sum investeringer		6 440 370	4 548 747
Bankinnskudd, kontanter o.l			
Bankinnskudd, kontanter o.l.	4	44 535 445	53 337 174
Sum bankinnskudd, kontanter o.l		44 535 445	53 337 174
Sum omløpsmidler		56 201 862	326 172 330
Sum eiendeler		732 923 031	952 132 156



Balanse

Ervik & Sævik AS - konsern

Egenkapital og gjeld	Note	2021	2020
Innskutt egenkapital			
Aksjekapital	12	107 248	107 248
Overkurs		244 931 333	251 953 040
Sum innskutt egenkapital		245 038 581	252 060 288
Sum egenkapital	11	245 038 581	252 060 288
Gjeld			
Avsetning for forpliktelser			
Utsatt skatt	10	68 465 666	65 948 439
Sum avsetning for forpliktelser		68 465 666	65 948 439
Annen langsiktig gjeld			
Gjeld til kredittinstitusjoner	9	346 728 800	353 764 400
Sum annen langsiktig gjeld		346 728 800	353 764 400
Kortsiktig gjeld			
Gjeld til kredittinstitusjoner	9	47 975 076	0
Leverandørgjeld		8 353 189	2 174 118
Skyldig offentlige avgifter		8 203 662	11 659 690
Utbytte		0	804 360
Kortsiktig konserngjeld		0	264 941 075
Annen kortsiktig gjeld		8 158 056	779 787
Sum kortsiktig gjeld		72 689 983	280 359 029
Sum gjeld		487 884 449	700 071 868
Sum egenkapital og gjeld		732 923 031	952 132 156

Fosnavåg, den
Styret i Ervik & Sævik AS

Espen Ervik
styreleder

Rita Christina Sævik
styremedlem

Leif Roger Gjelseth
styremedlem

Jill Annette Aasen
styremedlem



Indirekte kontantstrøm

Ervik & Sævik AS

Kontantstrømmer fra operasjonelle aktiviteter	Note	2021	2020
Resultat før skattekostnad		-4 504 479	4 727 184
Ordinære avskrivninger		27 372 657	26 171 490
Endring i varelager		106 038	-743 393
Endring i kundefordringer		-29 858	0
Endring i leverandørgjeld		6 179 072	-501 111
Endring i andre tidsavgrensningsposter		1 647 005	-5 610 438
Netto kontantstrøm fra operasjonelle aktiviteter		30 770 434	24 043 731
Kontantstrømmer fra investeringsaktiviteter			
Utbetalinger ved kjøp av varige driftsmidler		-78 207 279	-1 205 604
Utbetalinger ved kjøp av aksjer og andeler i andre foretak		-1 500 000	-4 500 000
Netto kontantstrøm fra investeringsaktiviteter		-79 707 279	-5 705 604
Kontantstrømmer fra finansieringsaktiviteter			
Innbetalinger ved opptak av ny kortsiktig gjeld		47 975 076	0
Utbetalinger ved nedbetaling av langsiktig gjeld		-7 035 600	-19 458 600
Utbetalinger av utbytte		-804 360	0
Endringer knyttet til fisjonsbalanse		0	-8 150 554
Netto kontantstrøm fra finansieringsaktiviteter		40 135 116	-27 609 154
Netto endring i kontanter og kontantekvivalenter		-8 801 729	-9 271 027
Beh. av kont. og kontantekvivalenter ved per. begynnelse		53 337 174	62 608 199
Beh. av kont. og kontantekvivalenter ved per. slutt		44 535 445	53 337 172



Noter til konsernregnskapet 2021

Note 1 Regnskapsprinsipper

Konsernregnskapet er satt opp i samsvar med regnskapsloven og god regnskapsskikk for øvrige foretak. Forutsetningen om fortsatt drift er lagt til grunn ved utarbeidelsen.

Konsolideringsprinsipper

Konsernregnskapet er utarbeidet som om konsernet var én økonomisk enhet. Transaksjoner og mellomværende mellom selskapene i konsernet er eliminert. Konsernregnskapet er utarbeidet etter ensartede prinsipper, ved at datterselskapet følger de samme regnskapsprinsipper som morselskapet.

Bruk av estimater

Utarbeidelse av regnskap i samsvar med regnskapsloven krever bruk av estimater. Videre krever anvendelse av selskapets regnskapsprinsipper at ledelsen må utøve skjønn. Områder som i stor grad inneholder slike skjønsmessige vurderinger, høy grad av kompleksitet, eller områder hvor forutsetninger og estimater er vesentlige for årsregnskapet, er beskrevet i notene.

Salgsinntekter

Inntekter ved salg av varer og tjenester vurderes til virkelig verdi av vederlaget, netto etter fradrag for merverdiavgift, returer, rabatter og andre avslag. Salg av tjenester inntektsføres etter hvert som de er levert.

Klassifisering og vurdering av balanseposter

Eiendeler bestemt til varig eie eller bruk er klassifisert som anleggsmidler. Anleggsmidler er vurdert til anskaffelseskost. Omløpsmidler og kortsiktig gjeld omfatter normalt poster som forfaller til betaling innen ett år etter balansedagen, samt poster som knytter seg til varekretsløpet. Omløpsmidler vurderes til laveste verdi av anskaffelseskost og antatt virkelig verdi. Fordringer klassifiseres som omløpsmidler hvis de skal tilbakebetales i løpet av ett år. For gjeld er analoge kriterier lagt til grunn. Første års avdrag på langsiktige fordringer og langsiktig gjeld klassifiseres likevel ikke som omløpsmiddel og kortsiktig gjeld.

Immaterielle eiendeler

Utgifter til utvikling balanseføres i den grad det kan identifiseres en fremtidig økonomisk fordel knyttet til utvikling av en identifiserbar immateriell eiendel og utgiftene kan måles pålitelig. I motsatt fall kostnadsføres slike utgifter løpende. Balanseført utvikling avskrives lineært over økonomisk levetid.

Varige driftsmidler

Varige driftsmidler balanseføres og avskrives til restverdi over driftsmidlenes forventede utnyttbare levetid. Ved endring i avskrivningsplan fordeles virkningen over gjenværende avskrivningstid ("knekkpunktmetoden"). Vedlikehold av driftsmidler kostnadsføres løpende. Påkostninger eller forbedringer tillegges driftsmidlets kostpris og avskrives i takt med driftsmidlet. Skillet mellom vedlikehold og påkostning/forbedring regnes i forhold til driftsmidlets stand ved kjøp av driftsmidlet. Tomter avskrives ikke.

Nedskrivning av anleggsmidler

Ved indikasjon på at balanseført verdi av et anleggsmiddel er høyere enn virkelig verdi, foretas det test for verdifall. Testen foretas for det laveste nivå av anleggsmidler som har selvstendige kontantstrømmer. Hvis balanseført verdi er høyere enn både salgsverdi og gjenvinnbart beløp, foretas det nedskrivning til det høyeste av salgsverdi og gjenvinnbart beløp. Gjenvinnbart beløp er det høyeste av netto salgsverdi og bruksverdi. Bruksverdi er nåverdi av fremtidige kontantstrømmer knyttet til eiendelen. Tidligere nedskrivninger, med unntak for nedskrivning av goodwill, reverseres hvis grunnlaget for nedskrivningen ikke lenger er til stede.

Investeringer i andre selskaper

Kostmetoden brukes som prinsipp for investeringer i andre selskaper. Kostprisen økes når midler tilføres ved kapitalutvidelse. Utbytte/konsernbidrag fra datterselskap regnskapsføres det samme året som datterselskapet avsetter beløpet. Utbytte fra andre selskaper regnskapsføres som finansinntekt når utbyttet er vedtatt. Investeringene blir nedskrevet til virkelig verdi dersom verdifallet ikke er forbigående.



Noter til konsernregnskapet 2021

Varer

Lager av innkjøpte varer er vurdert til det laveste av anskaffelseskost etter FIFO-prinsippet, og netto salgsverdi. Egentilvirkede ferdigvarer og varer under tilvirkning vurderes til variabel tilvirkningskost.

Fordringer

Kundefordringer og andre fordringer er oppført i balansen til pålydende etter fradrag for avsetning til forventet tap. Avsetning for tap gjøres på grunnlag av individuelle vurderinger av de enkelte fordringene. I tillegg gjøres det for øvrige kundefordringer en uspesifisert avsetning for å dekke antatt tap

Pensjon

Pensjonsordningene er finansiert gjennom innbetalinger til forsikringsselskap, med unntak av AFP-ordningen. Ved innskuddsplaner betaler selskapet innskudd til et forsikringsselskap. Selskapet har ingen ytterligere betalingsforpliktelse etter at innskuddene er betalt. Innskuddene regnskapsføres som lønnskostnad. Eventuelle forskuddsbetalte innskudd balanseføres som eiendel (pensjonsmidler) i den grad innskuddet kan refunderes eller redusere framtidige innbetalinger.

Valuta

Fordringer og gjeld i utenlandsk valuta vurderes etter kursen ved regnskapsårets slutt. Kursgevinster og kurstap knyttet til varesalg og varekjøp i utenlandsk valuta føres som salgsinntekter og varekostnad.

Skatt

Skattekostnaden i resultatregnskapet omfatter både periodens betalbare skatt og endring i utsatt skatt. Utsatt skatt beregnes med 22 % på grunnlag av de midlertidige forskjeller som eksisterer mellom regnskapsmessige og skattemessige verdier, samt eventuelt ligningsmessig underskudd til fremføring ved utgangen av regnskapsåret. Skatteøkende og skattereduserende midlertidige forskjeller som reverserer eller kan reversere i samme periode er utlignet og nettoført. Netto utsatt skattefordel balanseføres i den grad det er sannsynlig at denne kan bli nyttgjort.

Kontantstrømoppstilling

Kontantstrømoppstillingen utarbeides etter den indirekte metoden. Kontanter og kontantekvivalenter omfatter kontanter, bankinnskudd og andre kortsiktige, likvide plasseringer som umiddelbart og med uvesentlig kursrisiko kan konverteres til kjente kontantbeløp og med gjenværende løpetid mindre enn tre måneder fra anskaffelsesdato.

Regnskapsprinsippene er for øvrig nærmere omtalt i de tilhørende noter til de enkelte regnskapspostene.

Note 2 Generelle forhold om konsernet

Selskap	Aksjekapital	Eierandel	
Ervik & Sævik AS	107 248		Morselskap
Christina E AS	33 515 000	100 %	Datterselskap
Ervik & Sævik Eiendom AS	3 351 500	100 %	Datterselskap

Konsernregnskapet inkluderer Ervik & Sævik AS og selskaper som Ervik & Sævik AS har bestemmende innflytelse over. Bestemmende innflytelse oppnås normalt når konsernet eier mer enn 50 % av aksjene i selskapet, og konsernet er i stand til å utøve faktisk kontroll over selskapet. Transaksjoner og mellomværende mellom selskapene i konsernet er eliminert. Konsernregnskapet er utarbeidet etter ensartede prinsipper, ved at datterselskap følger de samme regnskapsprinsipper som morselskapet.

Oppkjøpsmetoden er benyttet som konsolideringsprinsipp. Selskaper som er kjøpt eller solgt i løpet av året inkluderes i konsernregnskapet fra det tidspunktet kontroll oppnås og inntil kontroll opphører.

Aksjer i datterselskap er eliminert mot egenkapital i datterselskapene. Identifiserbare merverdier ved kjøp av aksjer er tillagt varige driftsmiddel og avskrives lineært over levetiden.



Noter til konsernregnskapet 2021

Note 3 Lønnskostnader, antall ansatte og godtgjørelser

Lønnskostnader	2021	2020
Lønn, lott og hyre	23 710 002	26 326 206
Arbeidsgiveravgift	546 055	532 191
Pensjonskostnader	810 836	1 275 528
Andre ytelser	1 432 440	2 066 762
Sum	26 499 333	30 200 687

Gjennomsnittlig antall årsverk sysselsatt i regnskapsåret 20 20

Ytelser til ledende personer	Daglig leder	Styret
Lønn	1 500 000	0
Styrehonorar	0	140 000
Annen godtgjørelse	226 932	0
Sum	1 726 932	140 000

Ikke alle konsernselskaper har registrert daglig leder, ytelser til ledende personer knytter seg i så fall til ledende ansatt.

Styrehonorar er utbetalt til selskapets eksterne styremedlemmer.

Det er ikke gitt lån/sikkerhetsstillelse til daglig leder, styrets leder eller andre nærstående parter.

OTP

Selskapet er pliktig til å ha tjenstepensjonsordning etter lov om obligatorisk tjenstepensjon. Selskapets pensjonsordninger tilfredsstiller kravene i denne lov.

Revisor

Kostnadsført honorar til revisor for 2021 utgjør kr 260 740 ekskl.mva.

Lovpålagt revisjon	219 405
Utarbeidelse årsregnskap (inkl konsernregnskap)	43 310
Andre attestasjonstjenester	8 900
Skatterådgivning	45 565
Andre tjenester	70 800
Sum honorar til revisor	387 980

Note 4 Bankinnskudd

	2021	2020
Bundne skattetrekksmidler	1 038 074	6 549 041



Noter til konsernregnskapet 2021

Note 5 Beholdninger

Beholdninger på fartøyet består av bunkers, smørelje og urea vurdert til kostpris.

Note 6 Langsiktige aksjer og andeler

	Eierandel	Anskaffelseskost	Balanseført verdi
Fosnavåg Konserthus AS	5,28 %	800 000	800 000
Sum		800 000	800 000

Note 7 Markedsbaserte verdipapirer

	Anskaffelseskost	Periodens verdiendring	Virkelig verdi
Markedsbaserte aksjer og obligasjoner	5 887 913	552 457	6 440 370
Sum	5 887 913	552 457	6 440 370

Note 8 Anleggsmidler

	Kvoter	Tomter og bygninger	Anlegg under utførelse		
Anskaffelseskost pr. 01.01	406 260 021	9 738 224	6 574 486		
Avgang solgte driftsmidler	0	0	0		
Tilgang kjøpte driftsmidler	0	0	65 509 522		
Anskaffelseskost 31.12	406 260 021	9 738 224	72 084 008		
Akkumulerte avskrivninger	-49 826 621	-24	-80		
Akkumulerte nedskrivninger	0	0	0		
Bokført verdi 31.12	356 433 400	9 738 200	72 083 928		
Årets ordinære avskrivninger	15 262 600	0	0		
Økonomisk levetid	20 år / Evig		Evig		
Avskrivningsplan	Lineær/ingen		Ingen		
	Skip	Periodisk vedlikehold	Driftsløsøre, inventar ol.	Sum	
Anskaffelseskost pr. 01.01	325 030 900	5 624 822	14 036 583	767 265 036	
Avgang solgte driftsmidler	0	0	0	0	
Tilgang kjøpte driftsmidler	0	9 667 532	3 030 225	78 207 279	
Anskaffelseskost 31.12	325 030 900	15 292 354	17 066 808	845 472 315	
Akkumulerte avskrivninger	-100 126 600	-6 752 654	-9 958 408	-166 664 387	
Akkumulerte nedskrivninger	-3 000 000	0	0	-3 000 000	
Bokført verdi 31.12	221 904 300	8 539 700	7 108 400	675 807 928	
Årets ordinære avskrivninger	9 751 300	1 127 832	1 230 925	27 372 657	
Økonomisk levetid	33 år	5 år	5-10 år / Evig		
Avskrivningsplan	Lineær	Lineær	Lineær / Ingen		



Noter til konsernregnskapet 2021

Note 9 Fordringer, gjeld, pantstillelser og garantier m.v

	2021	2020
Langsiktig gjeld med forfall senere enn fem år	311 550 800	318 586 400
Gjeld som er sikret ved pant o.l.	2021	2020
Gjeld til kredittinstitusjoner	394 703 876	353 764 400
Sum	394 703 876	353 764 400
Balansført verdi av pantsatte eiendeler	2021	2020
Fartøy inkl. fiskerettigheter (pantsatt inntil kr 600 000 000)	587 669 998	603 351 600
Tomter, bygninger o.a fast eiendom	81 818 379	0
Driftsløsøre, inventar o.l.	2 741 000	2 554 700
Lager av varer og annen beholdning	2 295 847	2 401 885
Sum	674 525 224	608 308 185

Note 10 Skatt

Skatter kostnadsføres når de påløper, det vil si at kostnaden er knyttet til det regnskapsmessige resultat før skatt. Skattekostnaden består av betalbar skatt (skatt på årets skattepliktige inntekt) og endring netto utsatt skatt.

Oversikt over midlertidige forskjeller:

	2021	2020
Anleggsreserve	525 908 346	532 155 221
Gevinst- og tapskonto	40 560 304	50 700 380
Avskåret rentefradrag	-1 731 187	-1 731 187
Andre forskjeller	778 899	0
Sum midlertidige forskjeller	565 516 362	581 124 414
Skattemessig underskudd til fremføring	-3 428 390	-15 720 786
Inngår ikke i beregningen av utsatt skatt	-250 880 400	-265 638 000
Grunnlag for beregning av utsatt skatt	311 207 572	299 765 628
Utsatt skatt (22%)	68 465 666	65 948 438

Årets skattekostnad	2021	2020
Resultatført skatt på ordinært resultat:		
Betalbar skatt	0	0
Endring utsatt skatt	2 517 228	4 414 721
Skattekostnad ordinært resultat	2 517 228	4 414 721
Betalbar skatt i balansen:		
Betalbar skatt på årets resultat	0	0
Sum betalbar skatt i balansen	0	0



Noter til konsernregnskapet 2021

Note 11 Egenkapital

	Aksjekapital	Overkurs	Sum egenkapital
Egenkapital pr. 01.01	107 248	251 953 040	252 060 288
Årets resultat		-7 021 706	-7 021 706
Egenkapital pr 31.12	107 248	244 931 333	245 038 581

Note 12 Aksjonærer

Aksjekapitalen består av:	Antall	Pålydende	Balanseført
Ordinære aksjer	13 406	8	107 248

Aksjonærer:	Antall aksjer	Eierandel	Stemmeandel
Ervik & Sævik Holding 1 AS	4 757	35,5 %	35,5 %
Ervik & Sævik Holding 2 AS	4 569	34,1 %	34,1 %
Ervik & Sævik Holding 3 AS	2 080	15,5 %	15,5 %
Ervik & Sævik Holding 4 AS	2 000	14,9 %	14,9 %
Sum	13 406	100,0 %	100,0 %

Note 13 Finansiell markedsrisiko

Selskap i konsernet benytter seg ikke av finansielle instrumenter i forbindelse med styringen av finansiell risiko.

Renterisiko

Renterisiko oppstår på kort og mellomlang sikt som et resultat av at gjeld i konsernet har flytende rente.

Valutarisiko

Valutaeksponeringen til konsernselskaper er lav fordi inntekter og kostnader normalt er i samme valuta. Det samme gjelder for investering og finansiering.



BDO AS
Nesevegen 3
Postboks 93
6067 Ulsteinvik

Uavhengig revisors beretning

Til generalforsamlingen i Ervik & Sævik AS

Konklusjon

Vi har revidert Ervik & Sævik AS sitt årsregnskap.

Årsregnskapet består av:

- Selskapsregnskapet, som består av balanse per 31. desember 2021, resultatregnskap og kontantstrømoppstilling for regnskapsåret avsluttet per denne datoen og noter, herunder et sammendrag av viktige regnskapsprinsipper, og
- Konsernregnskapet, som består av balanse per 31. desember 2021, resultatregnskap og kontantstrømoppstilling for regnskapsåret avsluttet per denne datoen og noter, herunder et sammendrag av viktige regnskapsprinsipper.

Etter vår mening:

- Oppfyller årsregnskapet gjeldende lovkrav
- Gir selskapsregnskapet et rettvise bilde av selskapets finansielle stilling per 31. desember 2021 og av dets resultater og kontantstrømmer for regnskapsåret som ble avsluttet per denne datoen i samsvar med regnskapslovens regler og god regnskapsskikk i Norge, og
- Gir konsernregnskapet et rettvise bilde av konsernets finansielle stilling per 31. desember 2021 og av dets resultater og kontantstrømmer for regnskapsåret som ble avsluttet per denne datoen i samsvar med regnskapslovens regler og god regnskapsskikk i Norge.

Grunnlag for konklusjonen

Vi har gjennomført revisjonen i samsvar med de internasjonale revisjonsstandardene International Standards on Auditing (ISA-ene). Våre oppgaver og plikter i henhold til disse standardene er beskrevet nedenfor under Revisors oppgaver og plikter ved revisjonen av årsregnskapet. Vi er uavhengige av selskapet og konsernet slik det kreves i lov, forskrift og International Code of Ethics for Professional Accountants (inkludert internasjonale uavhengighetsstandarder) utstedt av the International Ethics Standards Board for Accountants (IESBA-reglene), og vi har overholdt våre øvrige etiske forpliktelser i samsvar med disse kravene. Innhentet revisjonsbevis er etter vår vurdering tilstrekkelig og hensiktsmessig som grunnlag for vår konklusjon.

Annen informasjon

Styret (ledelsen) er ansvarlig for annen informasjon. Annen informasjon består av årsberetningen. Vår konklusjon om årsregnskapet ovenfor dekker ikke annen informasjon.

I forbindelse med revisjonen av årsregnskapet er det vår oppgave å lese annen informasjon. Formålet er å vurdere hvorvidt det foreligger vesentlig inkonsistens mellom annen informasjon og årsregnskapet og den kunnskap vi har opparbeidet oss under revisjonen av årsregnskapet, eller hvorvidt informasjon i annen informasjon ellers fremstår som vesentlig feil. Vi har plikt til å



rapportere dersom annen informasjon fremstår som vesentlig feil. Vi har ingenting å rapportere i så henseende.

Konklusjon om årsberetningen

Basert på kunnskapen vi har opparbeidet oss i revisjonen, mener vi at årsberetningen

- er konsistent med årsregnskapet og
- inneholder de opplysninger som skal gis i henhold til gjeldende lovkrav.

Styrets ansvar for årsregnskapet

Styret (ledelsen) er ansvarlig for å utarbeide årsregnskapet og for at det gir et rettviseende bilde i samsvar med regnskapslovens regler og god regnskapsskikk i Norge. Ledelsen er også ansvarlig for slik intern kontroll som den finner nødvendig for å kunne utarbeide et årsregnskap som ikke inneholder vesentlig feilinformasjon, verken som følge av misligheter eller utilsiktede feil.

Ved utarbeidelsen av årsregnskapet må ledelsen ta standpunkt til selskapets og konsernets evne til fortsatt drift og opplyse om forhold av betydning for fortsatt drift. Forutsetningen om fortsatt drift skal legges til grunn for årsregnskapet så lenge det ikke er sannsynlig at virksomheten vil bli avvirket.

Revisors oppgaver og plikter ved revisjonen av årsregnskapet

Vårt mål er å oppnå betryggende sikkerhet for at årsregnskapet som helhet ikke inneholder vesentlig feilinformasjon, verken som følge av misligheter eller utilsiktede feil, og å avgi en revisjonsberetning som inneholder vår konklusjon. Betryggende sikkerhet er en høy grad av sikkerhet, men ingen garanti for at en revisjon utført i samsvar med lov, forskrift og god revisjonsskikk i Norge, herunder ISA-ene, alltid vil avdekke vesentlig feilinformasjon som eksisterer. Feilinformasjon kan oppstå som følge av misligheter eller utilsiktede feil. Feilinformasjon blir vurdert som vesentlig dersom den enkeltvis eller samlet med rimelighet kan forventes å påvirke økonomiske beslutninger som brukerne foretar basert på årsregnskapet.

For videre beskrivelse av revisors oppgaver og plikter vises det til:
<https://revisorforeningen.no/revisjonsberetninger>

Ulsteinvik, 17. juni 2022

BDO AS

Eldar Zah

statsautorisert revisor



Årsregnskap 2021

Ervik & Sævik AS

Resultatregnskap
Balanse
Kontantstrøm
Noter til regnskapet

Org.nr.: 924 565 373



Resultatregnskap

Ervik & Sævik AS

Driftsinntekter og driftskostnader	Note	2021	2020
Salgsinntekt	8	4 032 479	2 614 300
Sum driftsinntekter		4 032 479	2 614 300
Lønnskostnad	2	2 622 860	1 560 576
Avskrivning av driftsmidler og immaterielle eiendeler	3	109 884	162 523
Annen driftskostnad	2	1 954 821	1 237 779
Sum driftskostnader		4 687 566	2 960 878
Driftsresultat		-655 086	-346 578
Finansinntekter og finanskostnader			
Inntekt på investering i annet foretak i samme konsern	8	0	20 000 000
Annen finansinntekt	6	452 808	48 883
Annen finanskostnad	6	549	0
Resultat av finansposter		452 258	20 048 883
Ordinært resultat før skattekostnad		-202 828	19 702 305
Skattekostnad på ordinært resultat	9	87	8 812
Årsresultat		-202 915	19 693 493
Overføringer			
Avsatt til utbytte		0	804 360
Avsatt til annen egenkapital		0	18 889 133
Overført fra annen egenkapital		202 915	0
Sum overføringer	10	-202 915	19 693 493



Balanse
Ervik & Sævik AS

Eiendeler	Note	2021	2020
Anleggsmidler			
<i>Immaterielle eiendeler</i>			
Utsatt skattefordel	9	421 359	408 656
Sum immaterielle eiendeler		421 359	408 656
<i>Varige driftsmidler</i>			
Driftsløsøre, inventar o.a. utstyr	3	4 367 400	2 754 400
Sum varige driftsmidler		4 367 400	2 754 400
<i>Finansielle anleggsmidler</i>			
Investeringer i datterselskap	4, 5	288 033 932	288 046 722
Investeringer i aksjer og andeler	5	800 000	800 000
Andre langsiktige fordringer	5	113 240	186 520
Sum finansielle anleggsmidler		288 947 172	289 033 242
Sum anleggsmidler		293 735 931	292 196 298
Omløpsmidler			
<i>Fordringer</i>			
Kundefordringer		29 858	0
Andre kortsiktige fordringer		313 372	65 077
Konsernfordringer	8	38 575 814	38 182 161
Sum fordringer		38 919 044	38 247 237
<i>Investeringer</i>			
Markedsbaserte aksjer	6	6 440 370	4 548 747
Sum investeringer		6 440 370	4 548 747
<i>Bankinnskudd, kontanter o.l</i>			
Bankinnskudd, kontanter o.l.	7	948 198	7 864 771
Sum bankinnskudd, kontanter o.l		948 198	7 864 771
Sum omløpsmidler		46 307 612	50 660 756
Sum eiendeler		340 043 543	342 857 054



Balanse Ervik & Sævik AS

Egenkapital og gjeld	Note	2021	2020
Egenkapital			
<i>Innskutt egenkapital</i>			
Aksjekapital	10, 11	107 248	107 248
Overkurs	10	310 482 938	310 482 938
Sum innskutt egenkapital		310 590 186	310 590 186
<i>Opptjent egenkapital</i>			
Annen egenkapital	10	18 680 648	18 883 563
Sum opptjent egenkapital		18 680 648	18 883 563
Sum egenkapital		329 270 834	329 473 749
Gjeld			
<i>Kortsiktig gjeld</i>			
Leverandørgjeld		237 783	155 515
Skyldig offentlige avgifter		250 684	308 160
Utbytte	8	0	804 360
Kortsiktig konserngjeld	8	10 160 315	11 999 761
Annen kortsiktig gjeld		123 928	115 509
Sum kortsiktig gjeld		10 772 709	13 383 305
Sum gjeld		10 772 709	13 383 305
Sum egenkapital og gjeld		340 043 543	342 857 054

Fosnavåg, den _____
Styret i Ervik & Sævik AS

Espen Ervik
styreleder

Rita Christina Sævik
styremedlem

Leif Roger Gjelseth
styremedlem

Jill Annette Aasen
styremedlem



Indirekte kontantstrøm

Ervik & Sævik AS

Kontantstrømmer fra operasjonelle aktiviteter	2021	2020
Resultat før skattekostnad	-202 828	19 702 305
Ordinære avskrivninger	109 884	162 523
Endring i kundefordringer	-29 858	0
Endring i leverandørgjeld	82 268	155 515
Endring i andre tidsavgrensingsposter	-227 456	353 023
Netto kontantstrøm fra operasjonelle aktiviteter	-267 990	20 373 365
Kontantstrømmer fra investeringsaktiviteter		
Utbetalinger ved kjøp av varige driftsmidler	1 722 884	1 290 523
Innbetalinger ved salg av aksjer og andeler i andre foretak	380 470	0
Utbetalinger ved kjøp av aksjer og andeler i andre foretak	1 765 000	4 567 030
Netto kontantstrøm fra investeringsaktiviteter	-3 107 414	-5 857 553
Kontantstrømmer fra finansieringsaktiviteter		
Endring konsernmellomværende	-2 736 809	-26 182 400
Innbetalinger av egenkapital	0	80 436
Kontanter tilført ved fisjon	0	14 894 496
Andre endringer knyttet til fisjonsbalanse	0	4 556 426
Utbetalinger av utbytte	804 360	0
Netto kontantstrøm fra finansieringsaktiviteter	-3 541 169	-6 651 042
Netto endring i kontanter og kontantekvivalenter	-6 916 573	7 864 771
Beh. av kont. og kontantekvivalenter ved per. begynnelse	7 864 771	0
Beh. av kont. og kontantekvivalenter ved per. slutt	948 198	7 864 771



Noter til regnskapet 2021

Note 1 Regnskapsprinsipper

Årsregnskapet er satt opp i samsvar med regnskapsloven og god regnskapsskikk for øvrige foretak. Forutsetningen om fortsatt drift er lagt til grunn ved utarbeidelsen.

Bruk av estimater

Utarbeidelse av regnskap i samsvar med regnskapsloven krever bruk av estimater. Videre krever anvendelse av selskapets regnskapsprinsipper at ledelsen må utøve skjønn. Områder som i stor grad inneholder slike skjønnsmessige vurderinger, høy grad av kompleksitet, eller områder hvor forutsetninger og estimater er vesentlige for årsregnskapet, er beskrevet i notene.

Salgsinntekter

Inntekter ved salg av varer og tjenester vurderes til virkelig verdi av vederlaget, netto etter fradrag for merverdiavgift, returer, rabatter og andre avslag.

Salg av tjenester inntektsføres etter hvert som de er levert.

Klassifisering og vurdering av balanseposter

Eiendeler bestemt til varig eie eller bruk er klassifisert som anleggsmidler. Anleggsmidler er vurdert til anskaffelseskost. Omløpsmidler og kortsiktig gjeld omfatter normalt poster som forfaller til betaling innen ett år etter balansedagen, samt poster som knytter seg til varekretsløpet. Omløpsmidler vurderes til laveste verdi av anskaffelseskost og antatt virkelig verdi.

Fordringer klassifiseres som omløpsmidler hvis de skal tilbakebetales i løpet av ett år. For gjeld er analoge kriterier lagt til grunn. Første års avdrag på langsiktige fordringer og langsiktig gjeld klassifiseres likevel ikke som omløpsmiddel og kortsiktig gjeld.

Enkelte poster er vurdert etter andre regler. Postene det gjelder vil være blant de postene som omhandles nedenfor.

Varige driftsmidler

Varige driftsmidler balanseføres og avskrives lineært til restverdi over driftsmidlenes forventede utnyttbare levetid. Ved endring i avskrivningsplan fordeles virkningen over gjenværende avskrivningstid ("knekkpunktmetoden"). Vedlikehold av driftsmidler kostnadsføres løpende. Påkostninger eller forbedringer tillegges driftsmidlets kostpris og avskrives i takt med driftsmidlet. Skillet mellom vedlikehold og påkostning/forbedring regnes i forhold til driftsmidlets stand ved kjøp av driftsmidlet.

Nedskrivning av anleggsmidler

Ved indikasjon på at balanseført verdi av et anleggsmiddel er høyere enn virkelig verdi, foretas det test for verdifall. Testen foretas for det laveste nivå av anleggsmidler som har selvstendige kontantstrømmer. Hvis balanseført verdi er høyere enn både salgsverdi og gjenvinnbart beløp, foretas det nedskrivning til det høyeste av salgsverdi og gjenvinnbart beløp. Gjenvinnbart beløp er det høyeste av netto salgsverdi og bruksverdi. Bruksverdi er nåverdi av fremtidige kontantstrømmer knyttet til eiendelen.

Tidligere nedskrivninger, med unntak for nedskrivning av goodwill, reverseres hvis grunnlaget for nedskrivningen ikke lenger er til stede.

Investeringer i andre selskaper

Kostmetoden brukes som prinsipp for investeringer i andre selskaper. Kostprisen økes når midler tilføres ved kapitalutvidelse, eller når det gis konsernbidrag til datterselskap. Mottatte utdelinger resultatføres i utgangspunktet som inntekt. Utbytte/konsernbidrag fra datterselskap regnskapsføres det samme året som datterselskapet avsetter beløpet. Utbytte fra andre selskaper regnskapsføres som finansinntekt når utbyttet er vedtatt. Investeringene blir nedskrevet til virkelig verdi dersom verdifallet ikke er forbigående.

Kortsiktige investeringer i børsnoterte aksjer

For kortsiktige investeringer i børsnoterte aksjer brukes markedsverdi prinsippet. Verdien i balansen tilsvarer markedsverdien av investeringene pr. 31.12. Mottatte utdelinger, og realiserte og urealiserte gevinster/tap, resultatføres som finansposter.



Noter til regnskapet 2021

Fordringer

Kundefordringer og andre fordringer er oppført i balansen til pålydende etter fradrag for avsetning til forventet tap. Avsetning for tap gjøres på grunnlag av individuelle vurderinger av de enkelte fordringene. I tillegg gjøres det for øvrige kundefordringer en uspesifisert avsetning for å dekke antatt tap.

Pensjoner

Ved innskuddsplaner betaler selskapet innskudd til et forsikringsselskap. Selskapet har ingen ytterligere betalingsforpliktelse etter at innskuddene er betalt. Innskuddene regnskapsføres som lønnskostnad. Eventuelle forskuddsbetalte innskudd balanseføres som eiendel (pensjonsmidler) i den grad innskuddet kan refunderes eller redusere framtidige innbetalinger.

Skatt

Skattekostnaden i resultatregnskapet omfatter både periodens betalbare skatt og endring i utsatt skatt. Utsatt skatt beregnes med 22 % på grunnlag av de midlertidige forskjeller som eksisterer mellom regnskapsmessige og skattemessige verdier, samt eventuelt ligningsmessig underskudd til fremføring ved utgangen av regnskapsåret. Skatteøkende og skattereduserende midlertidige forskjeller som reverserer eller kan reversere i samme periode er utlignet og nettoført. Utsatt skatt på merverdier i forbindelse med oppkjøp av datterselskap blir ikke utlignet.

Oppføring av utsatt skattefordel på netto skattereduserende forskjeller som ikke er utlignet og underskudd til fremføring, er begrunnet med antatt fremtidig inntjening. Utsatt skattefordel som kan balanseføres og utsatt skatt er oppført netto i balansen.

Skatt på avgitt konsernbidrag som er ført som økt kostpris på aksjer i andre selskaper, og skatt på mottatt konsernbidrag som er ført direkte mot egenkapitalen, er ført direkte mot skatt i balansen (føringen skjer mot betalbar skatt hvis konsernbidraget har hatt virkning på betalbar skatt og mot utsatt skatt hvis konsernbidraget har hatt virkning på utsatt skatt).

Kontantstrømoppstilling

Kontantstrømoppstillingen utarbeides etter den indirekte metoden. Kontanter og kontantekvivalenter omfatter kontanter, bankinnskudd og andre kortsiktige likvide plasseringer som umiddelbart og med uvesentlig kursrisiko kan konverteres til kjente kontantbeløp og med gjenværende løpetid mindre enn tre måneder fra anskaffelsesdato.



Noter til regnskapet 2021

Note 2 Lønnskostnader, antall ansatte og godtgjørelser

Lønnskostnader	2021	2020
Lønninger	2 108 231	1 290 392
Arbeidsgiveravgift	290 707	154 948
Pensjonskostnader	13 612	9 322
Andre ytelser	210 310	105 914
Sum	2 622 860	1 560 576

Gjennomsnittlig antall årsverk sysselsatt i regnskapsåret 4 2

Ytelser til ledende personer	Ledende ansatt	Styret
Lønn	750 000	0
Styrehonorar	0	140 000
Annen godtgjørelse	226 932	0
Sum	976 932	140 000

Selskapet har ikke registrert daglig leder, ytelser til ledende personer knytter seg til ledende ansatt.

Styrehonorar er utbetalt til selskapets eksterne styremedlemmer.

Det er ikke gitt lån/sikkerhetsstillelse til daglig leder, styrets leder eller andre nærstående parter.

OTP

Selskapet er pliktig til å ha tjenstepensjonsordning etter lov om obligatorisk tjenstepensjon. Selskapets pensjonsordninger tilfredsstiller kravene i denne lov.

Revisor

Kostnadsført honorar til revisor for 2021 utgjør kr 108 355,- ekskl.mva.

Lovpålagt revisjon	68 195
Utarbeidelse av årsregnskap	18 950
Skatterådgivning	12 560
Andre tjenester	8 650
Sum honorar til revisor	108 355

Note 3 Anleggsmidler

	Driftsløsøre, inventar ol.	Sum
Anskaffelseskost pr. 01.01.21	4 119 034	4 119 034
+ Tilgang kjøpte driftsmidler	1 722 884	1 722 884
= Anskaffelseskost 31.12.21	5 841 918	5 841 918
Akkumulerte avskrivninger 31.12.21	1 474 518	1 474 518
= Bokført verdi 31.12.21	4 367 400	4 367 400
Årets ordinære avskrivninger	109 884	109 884
Økonomisk levetid	0-8 år / Evig	
Avskrivningsplan	Lineær / Ingen	



Noter til regnskapet 2021

Note 4 Investeringer i datterselskap

Investeringene i datterselskap regnskapsføres etter kostmetoden.

Selskap	Forretnings- kontor	Eier- /stemmeandel	Balanseført verdi pr. 31.12	Årets resultat	EK pr. 31.12
Christina E AS	Fosnavåg, Herøy	100 %	275 661 017	-5 168 966	193 587 655
Ervik & Sævik Eiendom AS	Fosnavåg, Herøy	100 %	12 372 915	-860 976	11 002 873

Note 5 Andre langsiktige aksjer og andeler

Selskap	Eierandel	Anskaffelseskost	Balanseført verdi
Fosnavåg Konserthus AS	5,28 %	800 000	800 000
Balanseført verdi 31.12		800 000	800 000

Note 6 Markedsbaserte verdipapirer

Selskap	Anskaffelses kost	Periodens verdiendring	Virkelig verdi
Markedsbaserte aksjer og obligasjoner	5 887 913	552 457	6 440 370
Sum	5 887 913	552 457	6 440 370

Note 7 Bankinnskudd

	2021	2020
Bundne skattetreksmidler	181 228	238 601



Noter til regnskapet 2021

Note 8 Transaksjoner og mellomværende med selskap i samme konsern

Fordringer	2021	2020
Mottatt utbytte	0	20 000 000
Mottatt konsernbidrag	58 136	1 897 582
Andre kortsiktige fordringer	38 517 678	16 284 579
Sum fordringer	38 575 814	38 182 161

Gjeld	2021	2020
Avsatt utbytte	0	-804 360
Avsatt konsernbidrag	-58 136	-1 897 582
Annen kortsiktig gjeld	-10 102 179	-10 102 179
Sum gjeld	-10 160 315	-12 804 121

Selskapet har i regnskapsåret hatt transaksjoner på kr 4 000 000 knyttet til managementhonorar fra konsernselskap.

Note 9 Skatt

Årets skattekostnad	2021	2020
Resultatført skatt på ordinært resultat:		
Betalbar skatt	0	0
Endring i utsatt skattefordel	87	8 812
Skattekostnad ordinært resultat	87	8 812
Skattepliktig inntekt:		
Ordinært resultat før skatt	-202 828	19 702 305
Permanente forskjeller	203 223	-19 662 249
Endring i midlertidige forskjeller	57 741	1 857 526
Avgitt konsernbidrag	-58 136	-1 897 582
Skattepliktig inntekt	0	0
Betalbar skatt i balansen:		
Betalbar skatt på årets resultat	12 790	417 468
Betalbar skatt på avgitt konsernbidrag	-12 790	-417 468
Sum betalbar skatt i balansen	0	0

Skatteeffekten av midlertidige forskjeller som har gitt opphav til utsatt skatt og utsatte skattefordeler, spesifisert på typer av midlertidige forskjeller

	2021	2020	Endring
Varige driftsmidler	-184 080	-126 339	57 741
Sum	-184 080	-126 339	57 741
Avskåret rentefradrag	-1 731 187	-1 731 187	0
Grunnlag for utsatt skattefordel	-1 915 267	-1 857 526	57 741
Utsatt skattefordel (22 %)	-421 359	-408 656	12 703



Noter til regnskapet 2021

Note 10 Egenkapital

	Aksjekapital	Overkurs	Annen egenkapital	Sum egenkapital
Pr. 01.01	107 248	310 482 938	18 883 563	329 473 749
Årets resultat			-202 915	-202 915
Pr 31.12	107 248	310 482 938	18 680 648	329 270 834

Note 11 Aksjonærer

Aksjekapitalen i Ervik & Sævik AS pr. 31.12 består av:

	Antall	Pålydende	Bokført
Ordinære aksjer	13 406	8,0	107 248
Sum	13 406		107 248

Eierstruktur

Aksjonærer i % pr. 31.12:

	Ordinære	Eierandel	Stemmeandel
Ervik & Sævik Holding 1 AS	4 757	35,5	35,5
Ervik & Sævik Holding 2 AS	4 569	34,1	34,1
Ervik & Sævik Holding 3 AS	2 080	15,5	15,5
Ervik & Sævik Holding 4 AS	2 000	14,9	14,9
Totalt antall aksjer	13 406	100,0	100,0



Styrets Beretning 2021

For

Ervik & Sævik AS (924 565 373) inkludert KONSERN

Christina E AS (924 565 470)

Ervik & Sævik Eiendom AS (925 565 411)

Virksomhetens art og hvor den drives

Ervik & Sævik AS er et managementselskap som driver økonomi og administrasjon for flere ulike selskapet og bransjer. Hovedaktiviteten er drift av Christina E AS og Ervik & Sævik Eiendom AS. Aktiviteten knyttet til disse selskapene er drift av ringnotfartøyet M/S Christina E og oppføring av næringsbygget Horisont på Mjølstadneset i Fosnavåg. I tillegg drives det også med noen investeringer. Selskapet er lokalisert i Herøy kommune i Møre og Romsdal.

Årsregnskap og sentrale risikoer og usikkerhetsfaktorer

De fremlagte regnskapene og balanser gir etter styrets oppfatning et tilfredsstillende uttrykk for resultatet i 2021 og den økonomiske stilling ved årsskiftet.

Årsresultat for 2021 er:

Ervik & Sævik AS: Selskapet hadde et underskudd på kr 202 915,- som overføres fra annen egenkapital.

Konsernet hadde et underskudd på 7 021 706.

Bankinnskudd:

Ved 31.12.2021 hadde selskapet og konsernet følgende bankinnskudd:

Ervik & Sævik AS:	kr	948 148,-
Konsern:	kr	44 535 445,-

Konsern

Ervik & Sævik AS fisjonerte i 2020. Det ble endringer i selskapsstrukturen hvor Ervik & Sævik Invest AS på toppen eier Ervik & Sævik AS. I 2021 ble ES Invest fisjonert til ES Holding 1, 2, 3 og 4. Disse selskapene skal i 2022 fusjonere med Kings Cross AS og Bilix AS slik at disse to selskapene blir direkte eiere av Ervik & Sævik AS, som igjen er morselskap for Christina E AS og Ervik & Sævik Eiendom AS.

Foretakets utsikter

Ervik & Sævik er avhengig av utsiktene i fiskeribransjen og eiendomsbransjen.

Fiskeri og offshore:

Christina E hadde i 2021 en god kvotetildeling og jevnt over svært gode priser. Året ble allikevel utfordrende på grunn av flere faktorer. Covid-19 gjorde at verftet hvor 10-årsklassingen til Christina E ble gjennomført, hadde store problemer med arbeidskraft. Dermed ble klassingen kraftig forsinket, og båten kom for sent ut i fiskeriet både på nordsjøsil i juni og makrell i august. Samtidig ga Brexit og manglende soneadganger i Britisk sone utfordringer med å fiske opp all kvoten. Dette ga et spesielt et vanskelig makrellfiske hvor store deler av kvoten ble stående igjen ved årsslutt.



Kvoterådene og tildelingene i 2022 gir en liten nedgang på NVG, makrell og kolmule. Nordsjøsilde øker noe. I 2022 vil det også bli Lodde i Barentshavet i tillegg til på Island. På bakgrunn av fortsatt gode priser og kvoter, samt god forberedelse til et fiske med utfordrende soneadganger er det ventet økning i fiskeriinntekter i 2022.

I 2021 hadde båten kun 9 dager alternativ drift. Da det ikke foreligger beslutning om å gjenoppta offshoreaktiviteten, vil all fokuset i 2022 være på fiskeriet.

Næringsbygg:

I 2021 begynte oppføringen næringsbygget Horisont på Mjølstadneset i Fosnavåg. Bygget skal romme selskapets ansatte, og leies ut til eksterne selskaper. Bygget skal i tillegg inneholde en cafe/restaurant, turistinformasjon og kunstgalleri. Byggestart var 8. mars 2021, og estimert ferdigstillelse er mai 2022. Bygget var pr. 31.12.21 48,09% utleid. Det er forventet fullt utleid bygg i 2022.

Fortsatt drift

Årsregnskapene for 2021 er satt opp under forutsetning av fortsatt drift. Det bekreftes herved at forutsetningen om fortsatt drift er til stede og styret forventer positivt resultat for 2022.

Finansiell risiko Konsern

Christina E sin kredittisiko vurderes å være liten da alt salg går gjennom Sildesalgslaget som er solid. Likviditetsrisikoen er også lav med historisk mindre svingninger i selskapets inntekter og med faste og forutsigbare kredittider på selskapets salg. Selskapenes risiko er først og fremst knyttet til renteutviklingen og konsekvensen m.h.t rentekostnadene på selskapets langsiktige rentebærende gjeld. Selskapet hadde pr 31.12.2021 en langsiktig rentebærende gjeld til Sparebanken 1 SMN på kr 346 728 800.

I 2021 ble det etablert et byggelån for Ervik & Sævik Eiendom AS i Sparebank 1 SMN. Lånet var ved utgangen av 2021 på kr 47 975 076,-. Dette lånet skal ved konvertering fra byggelån til konvensjonelt lån overføres til Ervik & Sævik Eiendom AS.

Ervik & Sævik Eiendom sin kredittisiko vurderes som middels til lav. Selskapet er avhengig av å få leid ut alle sine lokaler, og at selskapene som kommer inn har betalingsevne.

Selskapene har minimalt med valuta transaksjoner og tilsvarende lav valutarisiko.

Arbeidsmiljø

Styret mener arbeidsmiljøet i selskapene er tilfredsstillende. Selskapene har ikke hatt arbeidsuhell i 2021. Ervik & Sævik har hatt 0 sykemeldte, med til sammen 0 sykemeldingsdager. Konsernet har til sammen hatt 4 sykemeldte arbeidstakere på til sammen 213 dager.

Ytre miljø

Bedriften forurenser ikke utover det som er normalt for driften av denne typen fartøy. Næringsbygget er et helt nytt bygg, og følger energiklasse B.



Likestilling

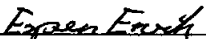
Ervik & Sævik AS hadde ved årsskiftet til sammen 4 ansatte, hvorav to ansatte er kvinner. Styret består av 2 kvinner og 2 menn. Styret har ut fra en vurdering av antall ansatte og stillingskategorier ikke funnet det nødvendig å iverksette spesielle tiltak med hensyn til likestilling.

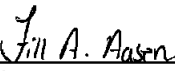
Konsernet hadde ved årsskiftet 17 ansatte og en lærling, hvorav 2 ansatte er kvinner.

Forsikring


Det er tegnet styreansvarsforsikring for alle styrets medlemmer inkludert daglig leder. Forsikringen er tegnet i Møretrygd Gjensidige Forsikring og vikårene følger «STA1-0 Styreansvar» - Møretrygd.

Fosnavåg, 08.06.2022


Espen Ervik
Styreleder


Jill Anette Aasen
Styremedlem


Rita Christina Sævik
Styremedlem/Daglig leder


Leif Roger Sævieth
Styremedlem