



ÅRSREGNSKAPET FOR REGNSKAPSÅRET 2020 - GENERELL INFORMASJON

Enheten

Organisasjonsnummer: 989 258 168
Organisasjonsform: Aksjeselskap
Foretaksnavn: HUMLEN INVEST AS
Forretningsadresse: Nørvevika
6008 ÅLESUND

Regnskapsår

Årsregnskapets periode: 01.01.2020 - 31.12.2020

Konsern

Morselskap i konsern: Ja
Konsernregnskap lagt ved: Nei

Regnskapsregler

Regler for små foretak benyttet: Ja
Benyttet ved utarbeidelsen av årsregnskapet til selskapet: Regnskapslovens alminnelige regler

Årsregnskapet fastsatt av kompetent organ

Bekreftet av representant for selskapet: Rikard Ness Humlen
Dato for fastsettelse av årsregnskapet: 06.07.2021

Grunnlag for avgivelse

År 2020: Årsregnskapet er elektronisk innlevert
År 2019: Tall er hentet fra elektronisk innlevert årsregnskap fra 2020

Det er ikke krav til at årsregnskapet m.v. som sendes til Regnskapsregisteret er undertegnet. Kontrollen på at dette er utført ligger hos revisor/enhetens øverste organ. Sikkerheten ivaretas ved at innsender har rolle/rettighet for innsending av årsregnskapet via Altinn, og ved at det bekreftes at årsregnskapet er fastsatt av kompetent organ.

Brønnøysundregistrene, 03.08.2022



Resultatregnskap

Beløp i: NOK	Note	2020	2019
RESULTATREGNSKAP			
Inntekter			
Sum inntekter		0	0
Kostnader			
Annen driftskostnad	3,4,5	16 906	14 641
Sum kostnader		0	0
Driftsresultat		-16 906	-14 641
Finansinntekter og finanskostnader			
Annen finansinntekt	8	2 768 275	1 397 270
Sum finansinntekter		0	0
Annen finanskostnad	8	1 170 164	8 613
Sum finanskostnader		0	0
Netto finans		0	0
Ordinært resultat før skattekostnad		1 581 204	1 374 016
Skattekostnad på ordinært resultat	7	347 727	302 387
Ordinært resultat etter skattekostnad		1 233 477	1 071 629
Årsresultat	10	1 233 477	1 071 629
Totalresultat		1 233 477	1 071 629
Overføringer og disponeringer			
Overføringer til/fra annen egenkapital		1 233 477	1 071 629
Sum overføringer og disponeringer		1 233 477	1 071 629



Balanse

Beløp i: NOK	Note	2020	2019
BALANSE - EIENDELER			
Anleggsmidler			
Immaterielle eiendeler			
Sum immaterielle eiendeler		0	0
Varige driftsmidler			
Sum varige driftsmidler		0	0
Finansielle anleggsmidler			
Investering i datterselskap	6	4 541 000	4 541 000
Lån til foretak i samme konsern	11	10 686 889	8 656 889
Investeringer i aksjer og andeler		9 316	9 316
Sum finansielle anleggsmidler		15 237 205	13 207 205
Sum anleggsmidler		15 237 205	13 207 205
Omløpsmidler			
Varer			
Sum varer		0	0
Fordringer			
Andre fordringer		2 417 906	2 000 000
Sum fordringer	11	2 417 906	2 000 000
Investeringer			
Markedsbaserte aksjer		1 000 000	1 000 000
Sum investeringer	9	1 000 000	1 000 000
Bankinnskudd, kontanter og lignende			
Bankinnskudd, kontanter og lignende		6 425 014	8 374 103
Sum bankinnskudd, kontanter og lignende		6 425 014	8 374 103
Sum omløpsmidler		9 842 920	11 374 103
SUM EIENDELER		25 080 125	24 581 308



Balanse

Beløp i: NOK	Note	2020	2019
BALANSE - EGENKAPITAL OG GJELD			
Egenkapital			
Innskutt egenkapital			
Selskapskapital	2	1 269 000	1 269 000
Annen innskutt egenkapital		0	0
Sum innskutt egenkapital		1 269 000	1 269 000
Opptjent egenkapital			
Annen egenkapital		23 463 398	22 229 921
Sum opptjent egenkapital		23 463 398	22 229 921
Sum egenkapital	10	24 732 398	23 498 921
Gjeld			
Langsiktig gjeld			
Sum avsetninger for forpliktelser		0	0
Annen langsiktig gjeld			
Sum annen langsiktig gjeld		0	0
Sum langsiktig gjeld		0	0
Kortsiktig gjeld			
Betalbar skatt	7	347 727	82 387
Annen kortsiktig gjeld			1 000 000
Sum kortsiktig gjeld		347 727	1 082 387
Sum gjeld		347 727	1 082 387
SUM EGENKAPITAL OG GJELD		25 080 125	24 581 308



Brønnøysundregistrene

ÅRSREGNSKAP FOR REGNSKAPSÅRET 2020 - GENERELL INFORMASJON

Journalnummer: 2021 785839

Enheten

Organisasjonsnummer: 989 258 168
Organisasjonsform: Aksjeselskap
Foretaksnavn: HUMLEN INVEST AS
Forretningsadresse: Nørvevika
6008 ÅLESUND

Regnskapsår

Årsregnskapets periode: 01.01.2020 - 31.12.2020

Konsern

Morselskap i konsern: Ja
Konsernregnskap lagt ved: Nei

Regnskapsregler

Regler for små foretak benyttet: Ja
Benyttet ved utarbeidelsen av
årsregnskapet til selskapet: Regnskapslovens alminnelige regler

Årsregnskapet fastsatt av kompetent organ

Bekreftet av representant for selskapet: Rikard Ness Humlen
Dato for fastsettelse av årsregnskapet: 06.07.2021

Grunnlag for avgivelse

År 2020: Årsregnskap er elektronisk innlevert.
År 2019: Tall er hentet fra elektronisk innlevert årsregnskap fra 2020.

Det er ikke krav til at årsregnskapet m.v. som sendes til Regnskapsregisteret er undertegnet. Kontrollen på at dette er utført ligger hos revisor/enhetens øverste organ. Sikkerheten ivaretas ved at innsender har rolle/rettighet for innsending av årsregnskapet via Altinn, og ved at det bekreftes at årsregnskapet er fastsatt av kompetent organ.

Brønnøysundregistrene, 07.10.2021



Organisasjonsnr: 989 258 168
HUMLEN INVEST AS

RESULTATREGNSKAP

Beløp i: NOK	Note	2020	2019
RESULTATREGNSKAP			
Inntekter			
Sum inntekter		0	0
Kostnader			
Annen driftskostnad	3,4,5	16 906	14 641
Sum kostnader		0	0
Driftsresultat		-16 906	-14 641
Finansinntekter og finanskostnader			
Annen finansinntekt	8	2 768 275	1 397 270
Sum finansinntekter		0	0
Annen finanskostnad	8	1 170 164	8 613
Sum finanskostnader		0	0
Netto finans		0	0
Ordinært resultat før skattekostnad		1 581 204	1 374 016
Skattekostnad på ordinært resultat	7	347 727	302 387
Ordinært resultat etter skattekostnad		1 233 477	1 071 629
Årsresultat	10	1 233 477	1 071 629
Totalresultat		1 233 477	1 071 629
Overføringer og disponeringer			
Overføringer til/fra annen egenkapital		1 233 477	1 071 629
Sum overføringer og disponeringer		1 233 477	1 071 629



Organisasjonsnr: 989 258 168
HUMLEN INVEST AS

BALANSE

Beløp i: NOK	Note	2020	2019
BALANSE - EIENDELER			
Anleggsmidler			
Immaterielle eiendeler			
Sum immaterielle eiendeler		0	0
Varige driftsmidler			
Sum varige driftsmidler		0	0
Finansielle anleggsmidler			
Investering i datterselskap 6		4 541 000	4 541 000
Lån til foretak i samme konsern	11	10 686 889	8 656 889
Investeringer i aksjer og andeler		9 316	9 316
Sum finansielle anleggsmidler		15 237 205	13 207 205
Sum anleggsmidler		15 237 205	13 207 205
Omløpsmidler			
Varer			
Sum varer		0	0
Fordringer			
Andre fordringer		2 417 906	2 000 000
Sum fordringer	11	2 417 906	2 000 000
Investeringer			
Markedsbaserte aksjer		1 000 000	1 000 000
Sum investeringer	9	1 000 000	1 000 000
Bankinnskudd, kontanter og lignende			
Bankinnskudd, kontanter og lignende		6 425 014	8 374 103
Sum bankinnskudd, kontanter og lignende		6 425 014	8 374 103
Sum omløpsmidler		9 842 920	11 374 103
SUM EIENDELER		25 080 125	24 581 308
BALANSE - EGENKAPITAL OG GJELD			
Egenkapital			
Innskutt egenkapital			
Selskapskapital	2	1 269 000	1 269 000



Annen innskutt egenkapital		0	0
Sum innskutt egenkapital		1 269 000	1 269 000
Opptjent egenkapital			
Annen egenkapital		23 463 398	22 229 921
Sum opptjent egenkapital		23 463 398	22 229 921
Sum egenkapital	10	24 732 398	23 498 921
Gjeld			
Langsiktig gjeld			
Sum avsetninger for forpliktelser		0	0
Annen langsiktig gjeld		0	0
Sum annen langsiktig gjeld		0	0
Sum langsiktig gjeld		0	0
Kortsiktig gjeld			
Betalbar skatt	7	347 727	82 387
Annen kortsiktig gjeld			1 000 000
Sum kortsiktig gjeld		347 727	1 082 387
Sum gjeld		347 727	1 082 387
SUM EGENKAPITAL OG GJELD		25 080 125	24 581 308



Organisasjonsnr: 989 258 168
HUMLEN INVEST AS

NOTEOPPLYSNINGER - SELSKAP - alle poster oppgitt i hele tall

Note
1

Regnskapsprinsipper

Noter Humlen Invest AS - Org.nr 989 258 168 - 2020 Årsregnskapet består av resultatregnskap, balanse og noteopplysninger og er avlagt i samsvar med aksjelov, regnskapslov og god regnskapskikk for små foretak i Norge gjeldende per 31. desember 2020. Årsregnskapet er basert på de grunnleggende prinsipper om historisk kost, sammenlignbarhet, fortsatt drift, kongruens og forsiktighet. Transaksjoner regnskapsføres til verdien av vederlaget på transaksjonstidspunktet. Inntekter resultatføres når de er opptjent og kostnader sammenstilles med opptjente inntekter. Eiendeler bestemt til varig eie eller bruk er klassifisert som anleggsmidler. Andre eiendeler er klassifisert som omløpsmidler. Ved klassifisering av kortsiktig og langsiktig gjeld er analoge kriterier lagt til grunn. Omløpsmidler vurderes til laveste av anskaffelseskost og virkelig verdi.

Note
1

Er det usikkerhet om fortsatt drift?: Nei

Note
2

Antall aksjer og aksjeeiere

<u>Aksjeklasse</u>	<u>Ant. aksjer</u>	<u>Pålydende</u>	<u>Bokført verdi</u>
Ordinære	1269.00	1000.00	1269000.00
<u>Aksjeeiere - fritekst</u>	<u>Antall</u>	<u>Eierandel</u>	<u>Aksjeklasse</u>
Geir V. Humlen	1269.00	100.00%	Ordinære
<u>Sum</u>	<u>Sum antall</u>	<u>Sum eierandel</u>	
	1269.00	100.00%	

Note
3

Lønn og ytelser

Selskapet har ingen ansatte.

Note
3

**Ytelser til ledende personer**

Er det gitt ytelser til ledende person: Nei

Ytelser til daglig leder

<u>Ytelser</u>	<u>Lønn</u>	<u>Pensj.forpl.</u>	<u>Andre godtgj.</u>
----------------	-------------	---------------------	----------------------

Det er ikke utbetalt lønn til daglig leder.

Note

3

Ytelser til andre ledende personer

Det er heller ikke belastet honorar til styrets medlemmer i løpet av regnskapsåret.

Note

3

Ytelser til revisjon

<u>Revisjon</u>	<u>Årets</u>	<u>Fjorårets</u>
	16906.00	14641.00
<u>Sum godtgjørelse til revisor</u>	<u>Årets</u>	<u>Fjorårets</u>
	16906.00	14641.00

Note

4

Antall årsverk i regnskapsåret

Virksomheten har hatt følgende antall årsverk:

0.00

Note

4

Obligatorisk tjenstepensjon

Er virksomheten pliktig til å ha tjenstepensjonsordning etter lov:

Nei

Oppfyller pensjonsordning lovkravene: Nei

Note

5

Lån og sikkerhetsstillelse til ledende personer og aksjeeiere



Er det gitt lån eller sikkerhetsstillelse til ledende personer: Nei

Note

6

Konsern, tilknyttet selskap og datterselskap

Tilknyttet selskap/datterselskap

<u>Navn og adresse</u>	<u>Eierandel</u>	<u>Stemmeandel</u>	<u>Egenkapital</u>	<u>Resultat</u>
Taksenteret AS	100.00%	100.00%	4704914.00	-1034963.00
Flis Form AS	100.00%	100.00%	3760621.00	2178318.00
Mid AS	100.00%	100.00%	21071.00	-26956.00
Humlen Eiendom AS	100.00%	100.00%	16297069.00	1430048.00

Alle selskapene har forretningskontor i Ålesund. Aksjer i datterselskap er bokført til kostpris. (tall oppgitt for Taksenteret AS er for 2019)
Konsernregnskapet inngår i konsolideringen til morselskap: Nei

Datterselskap er utelatt fra konsolideringen: Nei

Note

7

Skattekostnad

Resultatført skatt på ordinært resultat

<u>Betalbar skatt</u>	<u>Årets</u>	<u>Fjorårets</u>
	347727.00	302387.00

<u>Skattekostnad ordinært resultat</u>	<u>Årets</u>	<u>Fjorårets</u>
	347727.00	302387.00

Skattepliktig inntekt

<u>Ordinært resultat før skatt</u>	<u>Årets</u>	<u>Fjorårets</u>
	1581204.00	1374016.00

<u>Permanente forskjeller</u>	<u>Årets</u>	<u>Fjorårets</u>
	-627.00	471.00

<u>Skattepliktig inntekt</u>	<u>Årets</u>	<u>Fjorårets</u>
	1580577.00	1374487.00

Betalbar skatt i balansen

<u>Betalbar skatt på årets resultat</u>	<u>Årets</u>	<u>Fjorårets</u>
	347727.00	302387.00

<u>Betalbar skatt på konsernbidrag</u>	<u>Årets</u>	<u>Fjorårets</u>
		-220000.00

<u>Sum betalbar skatt i balansen</u>	<u>Årets</u>	<u>Fjorårets</u>



347727.00 82387.00

Note

8

Spesifisering av resultatregnskapet

Sammenslåtte poster Sammenslåtte poster i resultatregnskapet: 2020
2019
Inntekt fra investering i datterselskap 2.400.000 1.000.000
Valuta gevinst 0 56.393
Annen finansinntekt 368.275 340.877
Finansinntekter 2.768.275 1.397.270
Valuta tap 1.162.723 0
Annen
finanskostnad 7.441 8.613
Finanskostnader 1.170.164 8.613

Note

9

Virkelig verdi av finansielle instrumenter

<u>Eiendel</u>	<u>Bokf. verdi</u>	<u>Virk. verdi</u>
Skagen	1000000.00	2459189.00
<u>Sum</u>	<u>Bokf. verdi</u>	<u>Virk. verdi</u>
	1000000.00	1000000.00

Det er ikke resultatført verdiendringer på aksjer eller fond.
Verdier er bokført til anskaffelseskost.

Note

10

Egenkapital

Aksjekapital er forkortet til: "Aksjekap"

Annen innskutt egenkapital er forkortet til: "A.innsk.EK"

<u>Egenkap. 31.12. forrige år</u>	<u>Aksjekap</u>	<u>Overkurs</u>	<u>A.innsk.EK</u>
	1269000.00		
<u>Egenkapital 01.01.</u>	<u>Aksjekap</u>	<u>Overkurs</u>	<u>A.innsk.EK</u>
	1269000.00		
<u>Egenkapital 31.12.</u>	<u>Aksjekap</u>	<u>Overkurs</u>	<u>A.innsk.EK</u>
	1269000.00		

Egenkapital

Opptjent egenkapital er forkortet til: "Opptj.EK"

<u>Egenkap. 31.12. forrige år</u>	<u>Opptj.EK</u>	<u>Udekket tap</u>	<u>Sum</u>
	22229922.00		23498922.00
<u>Egenkapital 01.01.</u>	<u>Opptj.EK</u>	<u>Udekket tap</u>	<u>Sum</u>
	22229922.00		23498922.00
<u>Årsresultat</u>	<u>Opptj.EK</u>	<u>Udekket tap</u>	<u>Sum</u>



1233477.00 1233477.00

<u>Egenkapital 31.12.</u>	<u>Opptj.EK</u>	<u>Udekket tap</u>	<u>Sum</u>
	23463399.00		24732399.00

Note

11

Noteopplysninger ut over minimumskravene for små foretak

Mellomværende med selskap i samme konsern Fordringer 31/12-20
31/12-19 Til gode konsernbidrag fra konsernselskap 2.400.000
1.000.000 Andre kortsiktige fordringer på konsernselskap 0
1.000.000 Lån til konsernselskaper 10.686.889 8.656.889 Gjeld
31/12-20 31/12-19 Skyldig konsernbidrag 0 1.000.000



Humlen Invest AS

Org nr 989 258 168
Årsregnskap 2020



Resultatregnskap

Humlen Invest AS

	Note	2020	2019
Annen driftskostnad	3,4,5	16 906	14 641
Driftsresultat		-16 906	-14 641
Annen finansinntekt	8	2 768 275	1 397 270
Annen finanskostnad	8	1 170 164	8 613
Ordinært resultat før skattekostnad		1 581 204	1 374 016
Skattekostnad på ordinært resultat	7	347 727	302 387
Ordinært resultat		1 233 477	1 071 629
Årsresultat	10	1 233 477	1 071 629
Overført annen egenkapital		1 233 477	1 071 629
Sum disponert		1 233 477	1 071 629




Balanse

Humlen Invest AS


	Note	2020	2019
Eiendeler			
Anleggsmidler			
Immaterielle eiendeler			
Varige driftsmidler			
Finansielle anleggsmidler			
Investeringer i datterselskap	6	4 541 000	4 541 000
Lån til foretak i samme konsern	11	10 686 889	8 656 889
Investeringer i aksjer og andeler		9 316	9 316
Sum finansielle anleggsmidler		15 237 205	13 207 205
Sum anleggsmidler		15 237 205	13 207 205
Omløpsmidler			
Fordringer			
Andre fordringer		2 417 906	2 000 000
Sum fordringer	11	2 417 906	2 000 000
Investeringer			
Markedsbaserte aksjer		1 000 000	1 000 000
Sum investeringer	9	1 000 000	1 000 000
Bankinnskudd,kontanter o.l.		6 425 014	8 374 103
Sum omløpsmidler		9 842 920	11 374 103
Sum eiendeler		25 080 125	24 581 308

**Balanse****Humlen Invest AS**


	Note	2020	2019
Egenkapital og gjeld			
Egenkapital			
Innskutt egenkapital			
Aksjekapital	2	1 269 000	1 269 000
Sum innskutt egenkapital		1 269 000	1 269 000
Opptjent egenkapital			
Annen egenkapital		23 463 398	22 229 921
Sum opptjent egenkapital		23 463 398	22 229 921
Sum egenkapital	10	<u>24 732 398</u>	<u>23 498 921</u>
Gjeld			
Avsetning for forpliktelser			
Annen langsiktig gjeld			
Kortsiktig gjeld			
Betalbar skatt	7	347 727	82 387
Annen kortsiktig gjeld		0	1 000 000
Sum kortsiktig gjeld		347 727	1 082 387
Sum gjeld		<u>347 727</u>	<u>1 082 387</u>
Sum egenkapital og gjeld		<u>25 080 125</u>	<u>24 581 308</u>

Ålesund, 05.07.2021
Styret for Humlen Invest AS

Geir V. Humlen
Daglig leder/Styrets leder



Glenn A. Humlen
Styremedlem



Rikard Ness Humlen
Styremedlem



Noter til årsregnskapet

Note 1 Regnskapsprinsipper

Noter Humlen Invest AS - Org.nr 989 258 168 - 2020

Årsregnskapet består av resultatregnskap, balanse og noteopplysninger og er avlagt i samsvar med aksjelov, regnskapslov og god regnskapskikk for små foretak i Norge gjeldende per 31. desember 2020.

Årsregnskapet er basert på de grunnleggende prinsipper om historisk kost, sammenlignbarhet, fortsatt drift, kongruens og forsiktighet. Transaksjoner regnskapsføres til verdien av vederlaget på transaksjonstidspunktet. Inntekter resultatføres når de er opptjent og kostnader sammenstilles med opptjente inntekter.

Eiendeler bestemt til varig eie eller bruk er klassifisert som anleggsmidler. Andre eiendeler er klassifisert som omløpsmidler. Ved klassifisering av kortsiktig og langsiktig gjeld er analoge kriterier lagt til grunn.

Omløpsmidler vurderes til laveste av anskaffelseskost og virkelig verdi.

Note 2 Aksjekapital og aksjonærinformasjon

Aksjekapitalen i selskapet pr 31.12 består av.

	Antall	Pålydende	Balanseført
Ordinære aksjer	1 269	1 000	1 269 000

Eierstruktur

De største aksjonærene i selskapet pr 31.12 var:

	Antall	Eierandel	Aksjeklasse
Geir V. Humlen	1 269	100	Ordinære aksjer

Note 3 Lønn og ytelser

Mer om lønn og ytelser

Selskapet har ingen ansatte.

Er det gitt ytelser til ledende person? Nei

Mer om ytelser til daglig leder

Det er ikke utbetalt lønn til daglig leder.

Mer om ytelser til ledende personer

Det er heller ikke belastet honorar til styrets medlemmer i løpet av regnskapsåret.

Ytelser til revisjon

	Årets	Fjorårets
Revisjon	16 906	14 641



Note 4 Antall årsverk og obligatorisk tjenestepensjon

Antall årsverk i regnskapsåret: 0

Selskapet er ikke pliktig til å ha tjenestepensjonsordning etter lov om obligatorisk tjenestepensjon

Note 5 Lån og sikkerhetsstillelser til ledende personer

Det er ikke gitt lån eller sikkerhetsstillelser til noen ledende personer i selskapet

Note 6 Konsern, datterselskap og tilknyttet selskap

Tilknyttede selskap og/eller datterselskap

Navn og forretningsadresse	Eierandel	Stemmeandel	Egenkapital siste årsregnskap	Resultat siste årsregnskap
Humlen Eiendom AS	100	100	16 297 069	1 430 048
Taksenteret AS	100	100	4 704 914	-1 034 963
Flis Form AS	100	100	3 760 621	2 178 318
Mid AS	100	100	21 071	-26 956

Alle selskapene har forretningskontor i Ålesund. Aksjer i datterselskap er bokført til kostpris. (tall oppgitt for Taksenteret AS er for 2019)

Note 7 Skatt

Skatt	Årets	Fjorårets
<u>Resultatført skatt på ordinært resultat:</u>		
Betalbar skatt	347 727	302 387
Skattekostnad ordinært resultat	347 727	302 387
<u>Skattepliktig inntekt:</u>		
Ordinært resultat før skatt	1 581 204	1 374 016
+/- Permanente forskjeller	-627	471
Skattepliktig inntekt	1 580 577	1 374 487
<u>Betalbar skatt i balansen:</u>		
Betalbar skatt på årets resultat	347 727	302 387
Betalbar skatt på konsernbidrag		-220 000
Sum skatt	347 727	82 387



Note 8 Spesifisering av resultatregnskapet

Sammenslåtte poster

Sammenslåtte poster i resultatregnskapet:	2020	2019
Inntekt fra investering i datterselskap	2.400.000	1.000.000
Valuta gevinst	0	56.393
Annen finansinntekt	368.275	340.877
Finansinntekter	2.768.275	1.397.270
Valuta tap	1.162.723	0
Annen finanskostnad	7.441	8.613
Finanskostnader	1.170.164	8.613

Note 9 Finansielle instrumenter

Eiendel	Bokført verdi	Virkelig verdi
Skagen	1 000 000	2 459 189

Mer om finansielle instrumenter

Det er ikke resultatført verdiendringer på aksjer eller fond. Verdier er bokført til anskaffelseskost.

Note 10 Egenkapital

	Aksjekapital	Opptjent egenkapital	Sum
Egenkapital 31.12 forrige år	1 269 000	22 229 922	23 498 922
Egenkapital 01.01	1 269 000	22 229 922	23 498 922
Årsresultat		1 233 477	1 233 477
Egenkapital 31.12	1 269 000	23 463 399	24 732 399

Note 11 Noteopplysninger ut over minimumskravene for små foretak

Mellomværende med selskap i samme konsern

	31/12-20	31/12-19
Fordringer		
Til gode konsernbidrag fra konsernselskap	2.400.000	1.000.000
Andre kortsiktige fordringer på konsernselskap	0	1.000.000
Lån til konsernselskaper	10.686.889	8.656.889
Gjeld		
Skyldig konsernbidrag	0	1.000.000



KPMG AS
Langlandsveien 1
6010 Ålesund

Telephone +47 45 40 40 63
Fax +47 70 10 31 30
Internet www.kpmg.no
Enterprise 935 174 627 MVA

Til generalforsamlingen i Humlen Invest AS

Uavhengig revisors beretning

Uttalelse om revisjonen av årsregnskapet

Konklusjon

Vi har revidert Humlen Invest AS' årsregnskap som viser et overskudd på kr 1 233 477. Årsregnskapet består av balanse per 31. desember 2020, resultatregnskap for regnskapsåret avsluttet per denne datoen og noteopplysninger til årsregnskapet, herunder et sammendrag av viktige regnskapsprinsipper.

Etter vår mening er det medfølgende årsregnskapet avgitt i samsvar med lov og forskrifter og gir et rettviseende bilde av selskapets finansielle stilling per 31. desember 2020, og av dets resultater for regnskapsåret avsluttet per denne datoen i samsvar med regnskapslovens regler og god regnskapsskikk i Norge.

Grunnlag for konklusjonen

Vi har gjennomført revisjonen i samsvar med lov, forskrift og god revisjonsskikk i Norge, herunder de internasjonale revisjonsstandardene International Standards on Auditing (ISA-ene). Våre oppgaver og plikter i henhold til disse standardene er beskrevet i Revisors oppgaver og plikter ved revisjon av årsregnskapet. Vi er uavhengige av selskapet slik det kreves i lov og forskrift, og har overholdt våre øvrige etiske forpliktelser i samsvar med disse kravene. Etter vår oppfatning er innhentet revisjonsbevis tilstrekkelig og hensiktsmessig som grunnlag for vår konklusjon.

Styrets og daglig leders ansvar for årsregnskapet

Styret og daglig leder (ledelsen) er ansvarlig for å utarbeide årsregnskapet i samsvar med lov og forskrifter, herunder for at det gir et rettviseende bilde i samsvar med regnskapslovens regler og god regnskapsskikk i Norge. Ledelsen er også ansvarlig for slik internkontroll som den finner nødvendig for å kunne utarbeide et årsregnskap som ikke inneholder vesentlig feilinformasjon, verken som følge av misligheter eller utilsiktede feil.

Ved utarbeidelsen av årsregnskapet må ledelsen ta standpunkt til selskapets evne til fortsatt drift og opplyse om forhold av betydning for fortsatt drift. Forutsetningen om fortsatt drift skal legges til grunn for årsregnskapet så lenge det ikke er sannsynlig at virksomheten vil bli avvirket.

Revisors oppgaver og plikter ved revisjonen av årsregnskapet

Vårt mål med revisjonen er å oppnå betryggende sikkerhet for at årsregnskapet som helhet ikke inneholder vesentlig feilinformasjon, verken som følge av misligheter eller utilsiktede feil, og å avgi en revisjonsberetning som inneholder vår konklusjon. Betryggende sikkerhet er en høy grad av sikkerhet, men ingen garanti for at en revisjon utført i samsvar med lov, forskrift og god revisjonsskikk i Norge, herunder ISA-ene, alltid vil avdekke vesentlig feilinformasjon som eksisterer. Feilinformasjon kan oppstå som følge av misligheter eller utilsiktede feil. Feilinformasjon blir vurdert som vesentlig dersom den enkeltvis eller samlet med rimelighet kan forventes å påvirke økonomiske beslutninger som brukerne foretar basert på årsregnskapet.

Som del av en revisjon i samsvar med lov, forskrift og god revisjonsskikk i Norge, herunder ISA-ene, utøver vi profesjonelt skjønn og utviser profesjonell skepsis gjennom hele revisjonen. I tillegg:

- identifiserer og anslår vi risikoen for vesentlig feilinformasjon i regnskapet, enten det skyldes misligheter eller utilsiktede feil. Vi utformer og gjennomfører revisjonshandlinger for å håndtere slike risikoer, og innhenter revisjonsbevis som er tilstrekkelig og hensiktsmessig som grunnlag for vår konklusjon. Risikoen for at vesentlig feilinformasjon som følge av misligheter ikke blir avdekket, er høyere enn for feilinformasjon som skyldes utilsiktede feil, siden misligheter kan innebære samarbeid, forfalskning, bevisste utelatelser, uriktige fremstillinger eller overstyring av internkontroll.

KPMG AS, a Norwegian limited liability company and member firm of the KPMG network of independent member firms affiliated with KPMG International Cooperative ("KPMG International"), a Swiss entity

Støttsautoriserte revisorer - medlemmer av Den norske Revisorforening

Offices in:

Oslo	Elverum	Mo i Rana	Stord
Alta	Finnsnes	Molde	Stråume
Arendal	Hamar	Skien	Tromsø
Bergen	Haugesund	Sandefjord	Tromsø
Bodø	Knarvik	Sandnessjøen	Tynset
Drømme	Kristiansund	Stavanger	Ålesund



Revisors beretning - 2020
Humlen Invest AS

- opparbeider vi oss en forståelse av den interne kontroll som er relevant for revisjonen, for å utforme revisjonshandlinger som er hensiktsmessige etter omstendighetene, men ikke for å gi uttrykk for en mening om effektiviteten av selskapets interne kontroll.
- evaluerer vi om de anvendte regnskapsprinsippene er hensiktsmessige og om regnskapsestimatene og tilhørende noteopplysninger utarbeidet av ledelsen er rimelige.
- konkluderer vi på hensiktsmessigheten av ledelsens bruk av fortsatt drift-forutsetningen ved avleggelsen av regnskapet, basert på innhentede revisjonsbevis, og hvorvidt det foreligger vesentlig usikkerhet knyttet til hendelser eller forhold som kan skape tvil av betydning om selskapets evne til fortsatt drift. Dersom vi konkluderer med at det eksisterer vesentlig usikkerhet, kreves det at vi i revisjonsberetningen henleder oppmerksomheten på tilleggsopplysningene i regnskapet, eller, dersom slike tilleggsopplysninger ikke er tilstrekkelige, at vi modifierer vår konklusjon om årsregnskapet. Våre konklusjoner er basert på revisjonsbevis innhentet inntil datoen for revisjonsberetningen. Etterfølgende hendelser eller forhold kan imidlertid medføre at selskapet ikke fortsetter driften.
- evaluerer vi den samlede presentasjonen, strukturen og innholdet, inkludert tilleggsopplysningene, og hvorvidt årsregnskapet representerer de underliggende transaksjonene og hendelsene på en måte som gir et rettviseende bilde.

Vi kommuniserer med styret blant annet om det planlagte omfanget av revisjonen og til hvilken tid revisjonsarbeidet skal utføres. Vi utveksler også informasjon om forhold av betydning som vi har avdekket i løpet av revisjonen, herunder om eventuelle svakheter av betydning i den interne kontrollen.

Uttalelse om andre lovmessige krav

Konklusjon om registrering og dokumentasjon

Basert på vår revisjon av årsregnskapet som beskrevet ovenfor, og kontrollhandlinger vi har funnet nødvendig i henhold til internasjonal standard for attestasjonsoppdrag (ISAE) 3000 «Attestasjonsoppdrag som ikke er revisjon eller forenklet revisorkontroll av historisk finansiell informasjon», mener vi at ledelsen har oppfylt sin plikt til å sørge for ordentlig og oversiktlig registrering og dokumentasjon av selskapets regnskapsopplysninger i samsvar med lov og god bokføringsikk i Norge.

Ålesund, 6. juli 2021

KPMG AS

Knut Ertresvåg
Statsautorisert revisor