



ÅRSREGNSKAPET FOR REGNSKAPSÅRET 2023 - GENERELL INFORMASJON

Enheten

Organisasjonsnummer:	961 744 776
Organisasjonsform:	Forening/lag/innretning
Foretaksnavn:	BERGEN NÆRINGSRÅD
Forretningsadresse:	6. etasje Olav Kyrres gate 11 5014 BERGEN

Regnskapsår

Årsregnskapets periode:	01.01.2023 - 31.12.2023
-------------------------	-------------------------

Konsern

Morselskap i konsern:	Nei
-----------------------	-----

Regnskapsregler

Regler for små foretak benyttet:	Ja
Benyttet ved utarbeidelsen av årsregnskapet til selskapet:	Regnskapslovens alminnelige regler

Årsregnskapet fastsatt av kompetent organ

Bekreftet av representant for selskapet:	Elin Therese Paulsen
Dato for fastsettelse av årsregnskapet:	29.04.2024

Grunnlag for avgivelse

År 2023: Årsregnskapet er elektronisk innlevert
År 2022: Tall er hentet fra elektronisk innlevert årsregnskap fra 2023

Det er ikke krav til at årsregnskapet m.v. som sendes til Regnskapsregisteret er undertegnet. Kontrollen på at dette er utført ligger hos revisor/enhetens øverste organ. Sikkerheten ivaretas ved at innsender har rolle/rettighet for innsending av årsregnskapet via Altinn, og ved at det bekreftes at årsregnskapet er fastsatt av kompetent organ.

Brønnøysundregistrene, 20.05.2025



Resultatregnskap

Beløp i: NOK	Note	2023	2022
RESULTATREGNSKAP			
Inntekter			
Medlemskontingenter		10 951 036	10 347 262
Inntekt handelskammer		1 324 052	1 409 313
Andre inntekter	2	22 823 430	19 871 182
Sum inntekter		35 098 518	31 627 757
Kostnader			
Personalkostnader	3	20 342 355	18 733 334
Avskrivning driftsmidler	4	949 123	834 535
Administrasjonskostnader	3	6 086 403	5 500 987
Medlemsaktiviteter		17 721 461	15 229 611
Sum kostnader		45 099 342	40 298 467
Driftsresultat		-10 000 824	-8 670 710
Finansinntekter og finanskostnader			
Verdiøkning markedsektiva	5	24 840 296	-3 659 416
Finansinntekter		1 409 151	876 826
Utbytte	10		950 000
Sum finansinntekter		26 249 447	-1 832 590
Finanskostnader		238 347	225 906
Sum finanskostnader		238 347	225 906
Netto finans		26 011 100	-2 058 496
Ordinært resultat før skattekostnad		16 010 276	-10 729 206
Ordinært resultat etter skattekostnad		16 010 276	-10 729 206
Årsresultat		16 010 276	-10 729 206
Overføringer og disponeringer			
Overført til bunden kapital		643 281	636 912
Overført til annen kapital		15 366 995	-11 366 118
Sum overføringer og disponeringer		16 010 276	-10 729 206



Resultatregnskap

Beløp i: NOK	Note	2023	2022
---------------------	-------------	-------------	-------------



Balanse

Beløp i: NOK	Note	2023	2022
BALANSE - EIENDELER			
Anleggsmidler			
Immaterielle eiendeler			
Varige driftsmidler			
Inventar/utstyr/IT	4	3 012 602	3 146 869
Sum varige driftsmidler		3 012 602	3 146 869
Finansielle anleggsmidler			
Aksjer	7	6 668 573	6 668 573
Aksjer i datterselskaper	7	2 000 000	2 000 000
Langsiktige fordringer	6	12 250 000	12 250 000
Sum finansielle anleggsmidler		20 918 573	20 918 573
Sum anleggsmidler		23 931 175	24 065 442
Omløpsmidler			
Varer			
Fordringer			
Kundefordringer		2 223 895	430 751
Andre fordringer		-2 374	103 794
Tilgode utbytte Veiten 3 AS	10	950 000	950 000
Sum fordringer		3 171 521	1 484 545
Investeringer			
Markedsbaserte aksjer	5	117 978 124	113 109 015
Pengemarkedsplassing	5	53 853 010	46 381 823
Sum investeringer		171 831 134	159 490 838
Bankinnskudd, kontanter og lignende			
Bankinnskudd	11	8 868 578	11 645 209
Sum bankinnskudd, kontanter og lignende		8 868 578	11 645 209
Sum omløpsmidler		183 871 233	172 620 592



Balanse

Beløp i: NOK	Note	2023	2022
SUM EIENDELER		207 802 408	196 686 034
BALANSE - EGENKAPITAL OG GJELD			
Egenkapital			
Innskutt egenkapital			
Egenkapital	8	198 796 136	182 785 860
Sum innskutt egenkapital		198 796 136	182 785 860
Sum egenkapital		198 796 136	182 785 860
Sum langsiktig gjeld		0	0
Kortsiktig gjeld			
Leverandørgjeld		1 438 864	2 277 789
Skyldige offentlige avgifter		1 037 276	1 343 770
Annen kortsiktig gjeld	9	6 530 132	10 278 614
Sum kortsiktig gjeld		9 006 272	13 900 173
Sum gjeld		9 006 272	13 900 173
SUM EGENKAPITAL OG GJELD		207 802 408	196 686 033



Brønnøysundregistrene

ÅRSREGNSKAP FOR REGNSKAPSÅRET 2023 - GENERELL INFORMASJON

Journalnummer: 2024 390158

Enheten

Organisasjonsnummer: 961 744 776
Organisasjonsform: Forening/lag/innretning
Foretaksnavn: BERGEN NÆRINGSRÅD
Forretningsadresse: 6. etasje
Olav Kyrres gate 11
5014 BERGEN

Regnskapsår

Årsregnskapets periode: 01.01.2023 - 31.12.2023

Konsern

Morselskap i konsern: Nei

Regnskapsregler

Regler for små foretak benyttet: Ja
Benyttet ved utarbeidelsen av
årsregnskapet til selskapet: Regnskapslovens alminnelige regler

Årsregnskapet fastsatt av kompetent organ

Bekreftet av representant for selskapet: Elin Therese Paulsen
Dato for fastsettelse av årsregnskapet: 29.04.2024

Grunnlag for avgivelse

År 2023: Årsregnskap er elektronisk innlevert.
År 2022: Tall er hentet fra elektronisk innlevert årsregnskap fra 2023.

Det er ikke krav til at årsregnskapet m.v. som sendes til Regnskapsregisteret er undertegnet. Kontrollen på at dette er utført ligger hos revisor/enhetens øverste organ. Sikkerheten ivaretas ved at innsender har rolle/rettighet for innsending av årsregnskapet via Altinn, og ved at det bekreftes at årsregnskapet er fastsatt av kompetent organ.

Brønnøysundregistrene, 29.05.2024



Organisasjonsnr: 961 744 776
BERGEN NÆRINGSRÅD

RESULTATREGNSKAP

Beløp i: NOK	Note	2023	2022
RESULTATREGNSKAP			
Inntekter			
Medlemskontingenter		10 951 036	10 347 262
Inntekt handelskammer		1 324 052	1 409 313
Andre inntekter	2	22 823 430	19 871 182
Sum inntekter		35 098 518	31 627 757
Kostnader			
Personalkostnader	3	20 342 355	18 733 334
Avskrivning driftsmidler	4	949 123	834 535
Administrasjonskostnader	3	6 086 403	5 500 987
Medlemsaktiviteter		17 721 461	15 229 611
Sum kostnader		45 099 342	40 298 467
Driftsresultat		-10 000 824	-8 670 710
Finansinntekter og finanskostnader			
Verdiøkning markedsaktiva	5	24 840 296	-3 659 416
Finansinntekter		1 409 151	876 826
Utbytte	10		950 000
Sum finansinntekter		26 249 447	-1 832 590
Finanskostnader		238 347	225 906
Sum finanskostnader		238 347	225 906
Netto finans		26 011 100	-2 058 496
Ordinært resultat før skattekostnad		16 010 276	-10 729 206
Ordinært resultat etter skattekostnad		16 010 276	-10 729 206
Årsresultat		16 010 276	-10 729 206
Overføringer og disponeringer			
Overført til bunden kapital		643 281	636 912
Overført til annen kapital		15 366 995	-11 366 118
Sum overføringer og disponeringer		16 010 276	-10 729 206



Sum egenkapital	198 796 136	182 785 860
Sum langsiktig gjeld	0	0
Kortsiktig gjeld		
Leverandørgjeld	1 438 864	2 277 789
Skyldige offentlige avgifter	1 037 276	1 343 770
Annen kortsiktig gjeld	9 6 530 132	10 278 614
Sum kortsiktig gjeld	9 006 272	13 900 173
Sum gjeld	9 006 272	13 900 173
SUM EGENKAPITAL OG GJELD	207 802 408	196 686 033



Organisasjonsnr: 961 744 776
BERGEN NÆRINGSRÅD

NOTEOPPLYSNINGER - SELSKAP - alle poster oppgitt i hele tall

Note

Antall årsverk i regnskapsåret
18.00

<u>Sum</u>	<u>Beløp</u>
<u>Balanseført verdi 31.12.</u>	<u>Varige driftsmidler Immaterielle eiend.</u>

Konsernregnskap

Morselskapet sitt navn

Forretningskontor for morselskapet

Begrunnelse for at datterselskap er utelatt fra konsolideringen

Konsern, tilknyttet selskap m.v. - fordringer og gjeld

Fordringer

<u>Samlet beløp - tilknyttet selskap</u>	<u>Årets</u>	<u>Fjorårets</u>
--	--------------	------------------

<u>Samlet beløp - foretak i samme konsern</u>	<u>Årets</u>	<u>Fjorårets</u>
---	--------------	------------------

<u>Samlet beløp - foretak i samme konsern</u>	<u>Årets</u>	<u>Fjorårets</u>
---	--------------	------------------

<u>Samlet beløp - felles kontrollert virksomhet</u>	<u>Årets</u>	<u>Fjorårets</u>
---	--------------	------------------

<u>Pantstillelse</u>	<u>Beløp</u>
----------------------	--------------

<u>Beholdning av egne aksjer</u>	<u>Antall</u>	<u>Pålydende</u>	<u>Andel av aksjek.</u>
----------------------------------	---------------	------------------	-------------------------



Note

Lån og sikkerhetsstillelse til medlemmer

Er det gitt lån eller sikkerhetsstillelse til ledende personer: Nei

Opplysninger om:

Medlemmer av:

Mer om lån og sikkerhetsstillelse



BDO AS
Inger Bang Lunds vei 4
5059 Bergen

Uavhengig revisors beretning

Til styret i Bergen Næringsråd

Konklusjon

Vi har revidert årsregnskapet til Bergen Næringsråd.

Årsregnskapet består av:

- Balanse per 31. desember 2023
- Resultatregnskap for 2023
- Noter til årsregnskapet, herunder et sammendrag av viktige regnskapsprinsipper.

Etter vår mening:

- Oppfyller årsregnskapet gjeldende lovkrav, og
- Gir årsregnskapet et rettviseende bilde av foreningens finansielle stilling per 31. desember 2023, og av dens resultater for regnskapsåret avsluttet per denne datoen i samsvar med regnskapslovens regler og god regnskapsskikk i Norge.

Grunnlag for konklusjonen

Vi har gjennomført revisjonen i samsvar med International Standards on Auditing (ISA-ene). Våre oppgaver og plikter i henhold til disse standardene er beskrevet nedenfor under Revisors oppgaver og plikter ved revisjonen av årsregnskapet. Vi er uavhengige av foreningen i samsvar med kravene i relevante lover og forskrifter i Norge og International Code of Ethics for Professional Accountants (inkludert internasjonale uavhengighetsstandarder) utstedt av International Ethics Standards Board for Accountants (IESBA-reglene), og vi har overholdt våre øvrige etiske forpliktelser i samsvar med disse kravene. Innhentet revisjonsbevis er etter vår vurdering tilstrekkelig og hensiktsmessig som grunnlag for vår konklusjon.

Annen informasjon

Styret og daglig leder (ledelsen) er ansvarlig for annen informasjon. Annen informasjon består av styrets beretning. Vår konklusjon om årsregnskapet ovenfor dekker ikke annen informasjon.

I forbindelse med revisjonen av årsregnskapet er det vår oppgave å lese annen informasjon. Formålet er å vurdere hvorvidt det foreligger vesentlig inkonsistens mellom annen informasjon og årsregnskapet og den kunnskap vi har opparbeidet oss under revisjonen av årsregnskapet, eller hvorvidt informasjon i annen informasjon ellers fremstår som vesentlig feil. Vi har plikt til å rapportere dersom annen informasjon fremstår som vesentlig feil. Vi har ingenting å rapportere i så henseende.

Styret og daglig leders ansvar for årsregnskapet

Styret og daglig leder (ledelsen) er ansvarlig for å utarbeide årsregnskapet og for at det gir et rettviseende bilde i samsvar med regnskapslovens regler og god regnskapsskikk i Norge. Ledelsen er også ansvarlig for slik intern kontroll som den finner nødvendig for å kunne utarbeide et årsregnskap som ikke inneholder vesentlig feilinformasjon, verken som følge av misligheter eller utilsiktede feil.



Ved utarbeidelsen av årsregnskapet må ledelsen ta standpunkt til foreningens evne til fortsatt drift og opplyse om forhold av betydning for fortsatt drift. Forutsetningen om fortsatt drift skal legges til grunn for årsregnskapet så lenge det ikke er sannsynlig at virksomheten vil bli avviklet.

Revisors oppgaver og plikter ved revisjonen av årsregnskapet

Vårt mål er å oppnå betryggende sikkerhet for at årsregnskapet som helhet ikke inneholder vesentlig feilinformasjon, verken som følge av misligheter eller utilsiktede feil, og å avgi en revisjonsberetning som inneholder vår konklusjon. Betryggende sikkerhet er en høy grad av sikkerhet, men ingen garanti for at en revisjon utført i samsvar med ISA-ene, alltid vil avdekke vesentlig feilinformasjon. Feilinformasjon kan oppstå som følge av misligheter eller utilsiktede feil. Feilinformasjon er å anse som vesentlig dersom den enkeltvis eller samlet med rimelighet kan forventes å påvirke de økonomiske beslutningene som brukerne foretar på grunnlag av årsregnskapet.

For videre beskrivelse av revisors oppgaver og plikter vises det til:
<https://revisorforeningen.no/revisjonsberetninger>

BDO AS

Charlotte Bårdsen
statsautorisert revisor
(elektronisk signert)

Pernteo document key: ED4JS-2S4KP-EATUM-3DOVQ-AGDZY-CZPCD



Bergen Næringsråd Årsregnskap 2023 – RESULTATREGNSKAP

	Note	2023	2022
Driftsinntekter			
Medlemskontingenter		10 951 036	10 347 262
Inntekt handelskammer		1 324 052	1 409 313
Andre inntekter	2	22 823 430	19 871 182
Sum driftsinntekter		35 098 518	31 627 757
Driftskostnader			
Personalkostnader	3	20 342 355	18 733 334
Administrasjonskostnader	3	6 086 403	5 500 987
Medlemsaktiviteter		17 721 461	15 229 611
Avskrivninger	4	949 123	834 535
Sum driftskostnader		45 099 342	40 298 467
DRIFTSRESULTAT		(10 000 824)	(8 670 710)
Finansposter			
Finansinntekter		1 409 151	876 826
Utbytte Veiten 3 AS	10		950 000
Verdiendring markedsaktiva	5	24 840 296	(3 659 416)
Finanskostnader		(238 347)	(225 906)
Sum finansposter		26 011 100	(2 058 496)
ÅRSRESULTAT		16 010 276	(10 729 206)
Årsoppgjørdisposisjoner			
Overført til grunnkapital		643 281	636 912
Overført til/fra bufferfond		15 366 995	(11 366 118)
SUM DISPONERT	8	16 010 276	(10 729 206)




Bergen Næringsråd Årsregnskap 2023 – BALANSE

	Note	2023	2022
EIENDELER			
Anleggsmidler			
Varige driftsmidler			
Inventar/utstyr/IT		3 012 602	3 146 869
Sum varige driftsmidler	4	3 012 602	3 146 869
Finansielle anleggsmidler			
Langsiktige fordringer	6	12 250 000	12 250 000
Aksjer	7	8 668 573	8 668 573
Sum finansielle anleggsmidler		20 918 573	20 918 573
SUM ANLEGGSMIDLER		23 931 175	24 065 442
Omløpsmidler			
Kundefordringer		2 223 895	430 751
Andre fordringer		(2 374)	103 794
Til gode utbytte Veiten 3 AS	10	950 000	950 000
Markedsbaserte aksjer og obligasjoner	5	117 978 124	113 109 015
Pengemarkedsplassering	5	53 853 010	46 381 823
Bankinnskudd, kontanter o.l.	11	8 868 578	11 645 209
SUM OMLØPSMIDLER		183 871 233	172 620 591
SUM EIENDELER		207 802 409	196 686 033
EGENKAPITAL OG GJELD			
Egenkapital		198 796 136	182 785 860
Sum Egenkapital	8	198 796 136	182 785 860
Kortsiktig gjeld			
Leverandørgjeld		1 438 864	2 277 789
Skyldige offentlige avgifter		1 037 276	1 343 770
Annen kortsiktig gjeld	9	6 530 132	10 278 614
Sum kortsiktig gjeld		9 006 273	13 900 173
Sum gjeld		9 006 273	13 900 173
SUM EGENKAPITAL OG GJELD		207 802 409	196 686 033


Bergen, 18. mars 2024
Styret i Bergen
Næringsråd



Tor Instanes
Styreleder

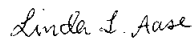

Peggy Krantz-Underland
Nestleder

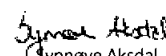

Monica Mæland
Adm. direktør


Arild Kolltveit
Styremedlem


Ruth Brusdal
Styremedlem


Håvard Saunes
Myklebust
Styremedlem


Linda Litlekalsøy Aase
Styremedlem


Synnøve Aksdal
Styremedlem



Bergen Næringsråd Selskapsregnskap 2023 – SPESIFIKASJON RESULTAT

	Note	ÅR 2023	Forening	BN Kapitalfond
Driftsinntekter				
Medlemskontingenter		10 951 036	10 951 036	
Inntekt handelskammer		1 324 052	1 324 052	
Andre inntekter	2	22 823 430	22 823 430	
Sum driftsinntekter		35 098 518	35 098 518	
Driftskostnader				
Personalkostnader	3	20 342 355	20 342 355	
Administrasjonskostnader		6 086 403	6 086 403	
Medlemsaktiviteter		17 721 461	17 721 461	
Avskrivninger	4	949 123	949 123	
Sum driftskostnader		45 099 342	45 099 342	
DRIFTSRESULTAT		(10 000 824)	(10 000 824)	
Finansposter				
Finansinntekter		1 409 151	445 469	963 682
Utbytte Veiten 3 AS	10			
Overført Bergen Næringsråd			7 500 000	(7 500 000)
Verdiendring markedsaktiva	5	24 840 296		24 840 296
Finanskostnader		(238 347)	(25 752)	(212 595)
Sum finansposter		26 011 100	7 919 717	18 091 383
ÅRSRESULTAT		16 010 276	(2 081 107)	18 091 383
Overføres Grunnkapital		643 281		643 281
Overført til annen egenkapital		15 366 995	(2 081 107)	17 448 102
SUM DISPONERT	8	166 010 276	(2 081 107)	18 091 383



Bergen Næringsråd Selskapsregnskap 2023 – SPESIFIKASJON BALANSE

	Note	ÅR 2023	Forening	BN Kapitalfond
EIENDELER				
Anleggsmidler				
Varige driftsmidler				
Inventar/utstyr/IT		3 012 602	3 012 602	
Sum varige driftsmidler	4	3 012 602	3 012 602	
Finansielle anleggsmidler				
Langsiktige fordringer	6	12 250 000		12 250 000
Andre aksjer	7	8 668 573	8 668 573	
Sum finansielle anleggsmidler		20 918 573	8 668 573	12 250 000
SUM ANLEGGSMIDLER		23 931 175	11 681 175	12 250 000
Omløpsmidler				
Kundefordringer		2 223 895	2 223 895	
Andre fordringer		(2 374)	(2 374)	5 000 000
Til gode utbytte Veiten 3 AS	10	950 000	950 000	
Markedsbaserte aksjer og obligasjoner	5	117 978 124		117 978 124
Pengemarkedsplassering	5	53 853 010		53 853 010
Bankinnskudd, kontanter o.l.		8 868 578	7 652 575	1 216 003
Sum omløpsmidler		183 871 233	10 824 096	178 047 137
SUM EIENDELER		207 802 409	22 505 271	190 297 137
EGENKAPITAL OG GJELD				
EGENKAPITAL				
Egenkapital		198 796 136	8 498 998	190 297 137
Sum egenkapital	8	198 796 136	8 498 998	190 297 137
GJELD				
Leverandørgjeld		1 438 864	1 438 864	
Skyldige offentlige avgifter		1 037 276	1 037 276	
Annen kortsiktig gjeld	9	6 530 132	11 530 132	
Sum kortsiktig gjeld		9 006 273	14 006 273	
Sum gjeld		9 006 273	14 006 273	
SUM EGENKAPITAL OG GJELD		207 802 409	22 505 271	190 297 137

BERGEN NÆRINGSRÅD – REGNSKAP 2023

NOTER TIL REGNSKAPET
2023**NOTE 1**

Regnskapet for Bergen Næringsråd består av foreningsdriften og Bergen Næringsråds Kapitalfond av 2016 til fremme av næringslivet i Bergensregionen. Bergen Næringsråds Kapitalfond av 2016 til fremme av næringslivet i Bergen er en sammenslutning av at BN Fond av 1990 samt Fond av Veiten, besluttet i generalforsamlingen i april 2016. Konsernregnskap er ikke utarbeidet, da dette ikke er et krav etter regnskapsloven. Et sammendrag av regnskapet for Veiten 3 AS fremgår av note 10.

Regnskapsprinsipper

Årsregnskapet er satt opp i samsvar med regnskapsloven og god regnskapsskikk i Norge. Regnskapsprinsippene beskrives nedenfor. Forutsetningen om fortsatt drift er lagt til grunn ved utarbeidelsen.

Hovedregel for vurdering og klassifisering av eiendeler og gjeld

Eiendeler bestemt til varig eie eller bruk er klassifisert som anleggsmidler. Andre eiendeler er klassifisert som omløpsmidler. Fordringer som skal tilbakebetales innen ett år er klassifisert som omløpsmidler. Ved klassifisering av kortsiktig og langsiktig gjeld er tilsvarende kriterier lagt til grunn.

Anleggsmidler vurderes til anskaffelseskost og med fradrag for planmessige avskrivninger. Er den virkelige verdi vesentlig lavere enn den bokførte verdi, og verdiforringelsen ikke kan sies å være av forbigående karakter, foretas nedskrivning til virkelig verdi. Anleggsmidler med begrenset økonomisk levetid avskrives planmessig.

Omløpsmidler vurderes til laveste verdi av anskaffelseskost og virkelig verdi.

Annen langsiktig og kortsiktig gjeld er vurdert til pålydende beløp.

Fordringer

Kundefordringer og andre fordringer er oppført i balansen til pålydende etter fradrag for eventuell avsetning til forventet tap. Avsetning til tap gjøres på grunnlag av vurderinger av de enkelte fordringene.

Prosjekter

Prosjekter i Bergen Næringsråds regi, og som pågår over lengre perioder, blir periodisert over foreningens balanse.

Aksjer og andeler i fond

Investeringer i aksjer/andeler vurderes etter kostmetoden. Investeringene blir nedskrevet til virkelig verdi dersom verdifallet ikke er forbigående og dette anses nødvendig etter god regnskapsskikk. Mottatte utbytter på foreningens aksjeinvesteringer inntektsføres som finansinntekter.

Markedsbaserte finansielle omløpsmidler

Finansielle instrumenter som er klassifisert som omløpsmidler, og som inngår i en handelsportefølje med henblikk på videresalg eller børsomsetning, og som har en god eierspredning og likviditet, vurderes til virkelig verdi på balansedagen.

Inntekter

Inntekter regnskapsføres når de er opptjent. Det vil si når kravet på vederlaget oppstår. Dette skjer når tjenesten ytes og i takt med at arbeidet blir utført. Inntekter regnskapsføres med verdien av vederlaget på transaksjonstidspunktet.

Pensjon

Bergen Næringsråds ansatte er tilknyttet en innskuddsbasert pensjonsordning. Etter god regnskapsskikk for små foretak er ikke foreningens pensjonsforpliktelser balanseført.

Kostnader

Kostnader regnskapsføres som hovedregel i samme periode som den tilhørende inntekter. I de tilfeller hvor det ikke er en klar sammenheng mellom utgifter og inntekter fastsettes resultatfordelingen etter egne vurderinger.

NOTE 2 – Driftsinntekter

Andre inntekter:	2023	2022
Annonser/sponsorere/reklame	3 440 000	2 815 000
Møteplassen, andre arrangementer	10 544 799	7 740 620
Sekretariatstjenester	1 261 660	1 279 396
Andre inntekter	577 441	440 819
Prosjektinntekter	6 999 530	7 595 348
Sum andre inntekter	22 823 430	19 871 182

NOTE 3 – Lønnskostnader, antall ansatte, godtgjørelser, lån til ansatte m.m.

Lønnskostnad	2023	2022
Lønn	15 316 137	13 270 896
Arbeidsgiveravgift	2 421 086	2 576 513
Pensjonskostnader	1 713 856	2 057 253
Andre ytelser	891 276	828 672
Sum	20 342 355	18 733 334

Antall årsverk	18	17
----------------	----	----

Ytelser til ledende ansatte	Daglig leder	Styret
Lønn og andre godtgjørelser	2 422 232	335 650
Pensjonskostnadspremie	200 935	

Pensjon

Bergen Næringsråd er pliktig til å ha tjenstepensjonsordning etter lov om obligatorisk tjenstepensjon. Den etablerte pensjonsordningen tilfredsstiller kravet til tjenstepensjonsordning. Fra 01.09.16 er samtlige ansatte medlem av en innskuddsbasert pensjonsordning. For de 6 ansatte som frem til denne dato hadde ytelsesbasert pensjonsordning er det etablert en kompensasjon som løper inntil 10 år. Påløpt forpliktelse vedrørende aga er avsatt i balanse.

Revisor

Godtgjørelse til BDO AS for revisjon og revisjonsrelaterte tjenester er belastet med kr 112.897 for år 2023.



NOTE 4 – Varige driftsmidler

	Maskiner	Inventar	IKT	Ombygging kontor	Oppussing bad	Sum
Anskaffelseskost pr. 01.01.23	6 829 729	1 814 726	1 847 204	3 429 345	1 242 852	15 163 856
Tilgang/avgang i året	410 133	84 374	320 349			814 856
Anskaffelseskost pr. 31.12.23	7 239 862	1 899 100	2 167 553	3 429 345	1 242 852	15 978 712
Samlede av- og nedskrivninger pr. 31.12.23	6 639 662	1 772 490	1 616 902	2 812 770	124 285	12 966 109
BOKFØRT VERDI PR 31.12.23	600 200	126 610	550 651	616 575	1 118 567	3 012 603
Årets avskrivninger	257 229	54 261	235 993	339 497	62 143	949 123
Prosentats for ordinære avskrivninger	30 %	30 %	30 %	10 %	5 %	10-30 %
	Saldo	Saldo	Saldo	Linært	Linært	

NOTE 5 – Markedsbaserte aksjer og obligasjoner

	Kostpris 31.12.2023	Virkelig verdi 31.12.2023
Storebrand Global ESG Plus A	8 653 742	10 243 640
Storebrand Global Indeks B	8 795 737	10 791 936
Storebrand Global Multifaktor A	17 930 493	21 524 517
Storebrand Global Solutions A	8 547 833	10 115 939
Storebrand Global Value A	10 435 258	12 568 929
Storebrand Indeks - Norden A	12 168 540	14 002 016
Storebrand Indeks - Nye Markeder	9 287 841	9 885 712
Sum globale aksjefond	75 819 444	89 132 689
Storebrand Norge A	15 561 382	16 865 009
Storebrand Indeks Norge A	10 813 419	11 980 426
Sum norske aksjer	26 374 801	28 845 435
Storebrand Kort Kreditt IG A	18 814 568	20 128 841
Storebrand Kreditt A	21 852 663	23 871 651
Storebrand Nordic High Yield	9 130 735	9 852 518
Sum obligasjonsfond	49 797 966	53 853 010
TOTALT	151 992 211	171 831 134

Bergen Næringsråd har gjennom 2023 benyttet Storebrand Asset Management AS som investerings- og porteføljeradgiver.

NOTE 6 – Langsiktige fordringer

Bergen Næringsråd har lånt ut til sammen kr 12 250 000 til Handelens og Sjøfartens Hus AS. Lånet er utbetalt i forbindelse med oppgraderingsarbeider på bygget. Lånet løper til flytende rente tillagt margin. Gjennomsnittlig rente gjennom året har vært 7,62 % (5,24 % i 2022).



NOTE 7 – Aksjer / langsiktige plasseringer

Aksjer vurdert som anleggsmidler.	Antall	Pålyd.	Bokført
Torget i Bergen AS	25	1 000	1
Bergen Sentrum AS	3974	10	1
Fjord Norge AS	1	5 000	1
Hordaland Lederutviklingsforum	1	2 000	1
AS Bergen Vitensenter AS	18	1 000	2
Kyststamveien AS	550	100	1
Olav Kyrresgate 11 AS	10 925	77	6 628 563
Veiten 3 AS	250	1 000	2 000 000
Hordfast AS	2	20 000	40 000
Gasskonferansen i Bergen	Stift.kap.		1
Kulturby år 2000	Stift.kap.		1
Norsk Sjømatsenter	Stift.kap.		1
SUM BOKFØRT VERDI			8 668 573

NOTE 8 – Egenkapital

	Sum	BN	BN Kapital fond
Pr. 01.01.2023			
Grunnkapital	64 328 121		64 328 121
Annen egenkapital	79 561 176	10 580 105	68 981 071
Bufferfond	38 896 562		38 896 562
Sum egenkapital	182 785 860	10 580 105	172 205 755
Resultat 2023	16 010 276	(2 081 107)	18 091 383
EGENKAPITAL 31.12.2023	198 796 136	8 498 998	190 297 137

	Grunnkapital	Annen kapital	Bufferfond	Forening	Sum
Egenkapital 01.01.2023	64 328 121	68 981 071	38 896 562	10 580 105	182 785 860
Årets resultat	643 281		17 448 102	(2 081 107)	16 010 276
Egenkapital 31.12.2023	64 971 402	68 981 071	56 344 664	8 498 998	198 796 136

Etter vedtak i generalforsamlingen april 2016 ble det etablert et nytt fond med navnet Bergen Næringsråds Kapitalfond av 2016 til fremme av næringslivet i Bergen. Fondet er en fusjon av Fond av 1990 som ble etablert ved delsalg og refinansiering av HSH og Fond Veiten som består av midler fra delsalg og refinansiering av Veiten 3 AS. I henhold til instruks skal fondet ha en grunnkapital på 60 mill. som skal tillegges minimum 1 % årlig. Av resterende egenkapital utgjør bufferfondet pr. etablering kr 11.838.000. Avkastning av kapitalfondet, med fradrag av bidrag til grunnkapitalen, skal kunne disponeres til Bergen Næringsråds drift.

Kapitalfondet forvaltes i henhold til instruks vedtatt i generalforsamlingen april 2016.



NOTE 9 – Annen kortsiktig gjeld

	31.12.2023	31.12.2022
Prosjekter – eksternt finansiert	4 092 759	2 745 280
Deposittum	321 940	329 320
Pensjonsavsetning		4 792 032
Ferielønn	1 622 685	1 557 784
Annen kortsiktig gjeld	492 749	854 198
Sum annen kortsiktig gjeld	6 530 132	10 278 614

NOTE 10 – Veiten 3 AS

Et sammendrag av årsregnskapet for 2023.

Regnskapsprinsippene tilsvarende de som er beskrevet for BN i foreningens årsrapport.

Resultatregnskap	2023	2022
Leieinntekter	10 010 061	10 010 061
Driftskostnader	6 143 237	6 143 237
Driftsresultat	3 866 824	3 866 824
Finanskostnader	(2 652 504)	(2 652 504)
Skatt	(267 150)	(267 150)
ÅRSRESULTAT	947 170	947 170
Balanse		
Bygg, tomt, annen fast eiendom	98 770 916	98 770 916
Fordringer	812 214	812 214
Bank	4 972 074	4 972 074
SUM EIENDELER	104 555 204	104 555 204
Aksjekapital	500 000	500 000
Overkurs	829 308	(448 028)
Sum innskutt egenkapital	1 329 308	1 329 308
Annen egenkapital	(1 277 336)	(1 277 336)
Sum annen egenkapital	(1 277 336)	(1 277 336)
Sum egenkapital	51 972	51 972
Utsatt skatt	368 894	368 894
Langsiktig gjeld	92 000 000	92 000 000
Kortsiktig gjeld	12 134 338	12 134 338
SUM GJELD OG EGENKAPITAL	104 555 204	104 555 204

NOTE 11

Av bankinnskudd utgjør kr 916 985 bundne skattetrekksmidler.