



## ÅRSREGNSKAPET FOR REGNSKAPSÅRET 2023 - GENERELL INFORMASJON

### Enheten

Organisasjonsnummer: 917 916 403  
Organisasjonsform: Aksjeselskap  
Foretaksnavn: MEGAZONE OSLO AS  
Forretningsadresse: Møllergata 24  
0179 OSLO

### Regnskapsår

Årsregnskapets periode: 01.01.2023 - 31.12.2023

### Konsern

Morselskap i konsern: Nei

### Regnskapsregler

Regler for små foretak benyttet: Ja  
Benyttet ved utarbeidelsen av årsregnskapet til selskapet: Regnskapslovens alminnelige regler

### Årsregnskapet fastsatt av kompetent organ

Bekreftet av representant for selskapet: Andreas Forvik  
Dato for fastsettelse av årsregnskapet: 28.06.2024

### Grunnlag for avgivelse

År 2023: Årsregnskapet er elektronisk innlevert  
År 2022: Tall er hentet fra elektronisk innlevert årsregnskap fra 2023

*Det er ikke krav til at årsregnskapet m.v. som sendes til Regnskapsregisteret er undertegnet. Kontrollen på at dette er utført ligger hos revisor/enhetens øverste organ. Sikkerheten ivaretas ved at innsender har rolle/rettighet for innsending av årsregnskapet via Altinn, og ved at det bekreftes at årsregnskapet er fastsatt av kompetent organ.*

Brønnøysundregistrene, 30.09.2025



## Resultatregnskap

Beløp i: NOK	Note	2023	2022
<b>RESULTATREGNSKAP</b>			
<b>Inntekter</b>			
Salgsinntekt		20 324 061	19 068 657
Annen driftsinntekt		73 001	385
<b>Sum inntekter</b>		<b>20 397 063</b>	<b>19 069 042</b>
<b>Kostnader</b>			
Varekostnad		3 341 332	2 879 325
Lønnskostnad	2	6 480 896	4 760 825
Avskrivning av driftsmidler og immaterielle eiendeler	3	485 766	380 659
Annen driftskostnad	2	5 896 189	5 422 881
<b>Sum kostnader</b>		<b>16 204 182</b>	<b>13 443 691</b>
<b>Driftsresultat</b>		<b>4 192 880</b>	<b>5 625 351</b>
<b>Finansinntekter og finanskostnader</b>			
Annen renteinntekt		1 324	568
Annen finansinntekt		683	11 525
<b>Sum finansinntekter</b>		<b>2 007</b>	<b>12 093</b>
Annen rentekostnad		13 211	1 519
Annen finanskostnad		8 420	8 791
<b>Sum finanskostnader</b>		<b>21 631</b>	<b>10 309</b>
<b>Netto finans</b>		<b>-19 623</b>	<b>1 784</b>
<b>Ordinært resultat før skattekostnad</b>		<b>4 173 257</b>	<b>5 627 135</b>
Skattekostnad på resultat	4	923 314	1 241 046
<b>Ordinært resultat etter skattekostnad</b>		<b>3 249 943</b>	<b>4 386 089</b>
<b>Årsresultat</b>	5	<b>3 249 943</b>	<b>4 386 089</b>
<b>Årsresultat etter minoritetsinteresser</b>		<b>3 249 943</b>	<b>4 386 089</b>
<b>Totalresultat</b>		<b>3 249 943</b>	<b>4 386 089</b>



## Resultatregnskap

<b>Beløp i: NOK</b>	<b>Note</b>	<b>2023</b>	<b>2022</b>
<b>Overføringer og disponeringer</b>			
Ordinært utbytte		3 300 000	3 250 000
Ekstraordinært utbytte			2 550 000
Avsatt til annen egenkapital		-50 057	-1 413 911
<b>Sum overføringer og disponeringer</b>		<b>3 249 943</b>	<b>4 386 089</b>



## Balanse

Beløp i: NOK	Note	2023	2022
<b>BALANSE - EIENDELER</b>			
<b>Anleggsmidler</b>			
<b>Immaterielle eiendeler</b>			
Utsatt skattefordel	4	147 920	109 617
<b>Sum immaterielle eiendeler</b>		<b>147 920</b>	<b>109 617</b>
<b>Varige driftsmidler</b>			
Tomter, bygninger o.a. fast eiendom	3	1	1
Maskiner og anlegg	3	46 198	69 297
Skip og flytende installasjoner	3		
Driftsløsøre, inventar o.a. utstyr	3	821 524	822 909
<b>Sum varige driftsmidler</b>	3	<b>867 723</b>	<b>892 207</b>
<b>Finansielle anleggsmidler</b>			
Lån til foretak i samme konsern	6, 7	1 134 624	1 072 299
Andre langsiktige fordringer	6	4 305	8 879
<b>Sum finansielle anleggsmidler</b>		<b>1 138 930</b>	<b>1 081 178</b>
<b>Sum anleggsmidler</b>		<b>2 154 572</b>	<b>2 083 002</b>
<b>Omløpsmidler</b>			
<b>Varer</b>			
<b>Sum varer</b>		<b>597 912</b>	<b>416 168</b>
<b>Fordringer</b>			
Kundefordringer	7	564 078	567 868
Andre kortsiktige fordringer	6, 7	818 959	1 046 216
<b>Sum fordringer</b>	6, 7	<b>1 383 037</b>	<b>1 614 084</b>
<b>Bankinnskudd, kontanter og lignende</b>			
Bankinnskudd, kontanter o.l.		4 315 078	3 220 493
<b>Sum bankinnskudd, kontanter og lignende</b>		<b>4 315 078</b>	<b>3 220 493</b>
<b>Sum omløpsmidler</b>		<b>6 296 027</b>	<b>5 250 745</b>
<b>SUM EIENDELER</b>		<b>8 450 600</b>	<b>7 333 747</b>



## Balanse

Beløp i: NOK	Note	2023	2022
<b>BALANSE - EGENKAPITAL OG GJELD</b>			
<b>Egenkapital</b>			
<b>Innskutt egenkapital</b>			
Aksjekapital	5, 8	240 908	240 908
Beholdning av egne aksjer	5, 8		
Overkurs	5		
Annen innskutt egenkapital	5	37 760	37 760
<b>Sum innskutt egenkapital</b>		<b>278 668</b>	<b>278 668</b>
<b>Opptjent egenkapital</b>			
Fond for vurderingsforskjeller	5		
Annen egenkapital	5	1 086 032	1 136 089
Udekket tap	5		
<b>Sum opptjent egenkapital</b>		<b>1 086 032</b>	<b>1 136 089</b>
<b>Sum egenkapital</b>	5	<b>1 364 699</b>	<b>1 414 756</b>
<b>Gjeld</b>			
<b>Langsiktig gjeld</b>			
Utsatt skatt	4		
<b>Annen langsiktig gjeld</b>			
Gjeld til kredittinstitusjoner	6, 7		
Langsiktig konserngjeld	6, 7		
<b>Sum langsiktig gjeld</b>		<b>0</b>	<b>0</b>
<b>Kortsiktig gjeld</b>			
Leverandørgjeld	7	568 951	416 105
Betalbar skatt	4	961 617	1 255 940
Skyldig offentlige avgifter		703 028	494 007
Utbytte		3 300 000	3 250 000
Annen kortsiktig gjeld	7	1 552 305	502 939
<b>Sum kortsiktig gjeld</b>	7	<b>7 085 901</b>	<b>5 918 990</b>
<b>Sum gjeld</b>		<b>7 085 901</b>	<b>5 918 990</b>



## Balanse

<b>Beløp i: NOK</b>	<b>Note</b>	<b>2023</b>	<b>2022</b>
<b>SUM EGENKAPITAL OG GJELD</b>		<b>8 450 600</b>	<b>7 333 747</b>



## Brønnøysundregistrene

### ÅRSREGNSKAP FOR REGNSKAPSÅRET 2023 - GENERELL INFORMASJON

Journalnummer: 2024 610496

#### Enheten

Organisasjonsnummer: 917 916 403  
Organisasjonsform: Aksjeselskap  
Foretaksnavn: MEGAZONE OSLO AS  
Forretningsadresse: Møllergata 24  
0179 OSLO

#### Regnskapsår

Årsregnskapets periode: 01.01.2023 - 31.12.2023

#### Konsern

Morselskap i konsern: Nei

#### Regnskapsregler

Regler for små foretak benyttet: Ja  
Benyttet ved utarbeidelsen av  
årsregnskapet til selskapet: Regnskapslovens alminnelige regler

#### Årsregnskapet fastsatt av kompetent organ

Bekreftet av representant for selskapet: Andreas Forvik  
Dato for fastsettelse av årsregnskapet: 28.06.2024

#### Grunnlag for avgivelse

År 2023: Årsregnskap er elektronisk innlevert.  
År 2022: Tall er hentet fra elektronisk innlevert årsregnskap fra 2023.

*Det er ikke krav til at årsregnskapet m.v. som sendes til Regnskapsregisteret er undertegnet. Kontrollen på at dette er utført ligger hos revisor/enhetens øverste organ. Sikkerheten ivaretas ved at innsender har rolle/rettighet for innsending av årsregnskapet via Altinn, og ved at det bekreftes at årsregnskapet er fastsatt av kompetent organ.*

Brønnøysundregistrene, 10.07.2024



Organisasjonsnr: 917 916 403  
MEGAZONE OSLO AS

## RESULTATREGNSKAP

<b>Beløp i: NOK</b>	<b>Note</b>	<b>2023</b>	<b>2022</b>
<b>RESULTATREGNSKAP</b>			
<b>Inntekter</b>			
Salgsinntekt		20 324 061	19 068 657
Annen driftsinntekt		73 001	385
<b>Sum inntekter</b>		<b>20 397 063</b>	<b>19 069 042</b>
<b>Kostnader</b>			
Varekostnad		3 341 332	2 879 325
Lønnskostnad	2	6 480 896	4 760 825
Avskrivning av driftsmidler og immaterielle eiendeler	3	485 766	380 659
Annen driftskostnad	2	5 896 189	5 422 881
<b>Sum kostnader</b>		<b>16 204 182</b>	<b>13 443 691</b>
<b>Driftsresultat</b>		<b>4 192 880</b>	<b>5 625 351</b>
<b>Finansinntekter og finanskostnader</b>			
Annen renteinntekt		1 324	568
Annen finansinntekt		683	11 525
<b>Sum finansinntekter</b>		<b>2 007</b>	<b>12 093</b>
Annen rentekostnad		13 211	1 519
Annen finanskostnad		8 420	8 791
<b>Sum finanskostnader</b>		<b>21 631</b>	<b>10 309</b>
<b>Netto finans</b>		<b>-19 623</b>	<b>1 784</b>
<b>Ordinært resultat før skattekostnad</b>			
Skattekostnad på resultat	4	923 314	1 241 046
<b>Ordinært resultat etter skattekostnad</b>		<b>3 249 943</b>	<b>4 386 089</b>
<b>Årsresultat</b>	5	<b>3 249 943</b>	<b>4 386 089</b>
<b>Årsresultat etter minoritetsinteresser</b>		<b>3 249 943</b>	<b>4 386 089</b>
<b>Totalresultat</b>		<b>3 249 943</b>	<b>4 386 089</b>
<b>Overføringer og disponeringer</b>			
Ordinært utbytte		3 300 000	3 250 000
Ekstraordinært utbytte			2 550 000
Avsatt til annen egenkapital		-50 057	-1 413 911
<b>Sum overføringer og disponeringer</b>		<b>3 249 943</b>	<b>4 386 089</b>





Organisasjonsnr: 917 916 403  
MEGAZONE OSLO AS

## BALANSE

Beløp i: NOK	Note	2023	2022
<b>BALANSE - EIENDELER</b>			
<b>Anleggsmidler</b>			
<b>Immaterielle eiendeler</b>			
Utsatt skattefordel	4	147 920	109 617
<b>Sum immaterielle eiendeler</b>		<b>147 920</b>	<b>109 617</b>
<b>Varige driftsmidler</b>			
Tomter, bygninger o.a. fast eiendom	3	1	1
Maskiner og anlegg	3	46 198	69 297
Skip og flytende installasjoner	3		
Driftsløsøre, inventar o. a. utstyr	3	821 524	822 909
<b>Sum varige driftsmidler</b>	<b>3</b>	<b>867 723</b>	<b>892 207</b>
<b>Finansielle anleggsmidler</b>			
Lån til foretak i samme konsern	6, 7	1 134 624	1 072 299
Andre langsiktige fordringer	6	4 305	8 879
<b>Sum finansielle anleggsmidler</b>		<b>1 138 930</b>	<b>1 081 178</b>
<b>Sum anleggsmidler</b>		<b>2 154 572</b>	<b>2 083 002</b>
<b>Omløpsmidler</b>			
<b>Varer</b>			
<b>Sum varer</b>		<b>597 912</b>	<b>416 168</b>
<b>Fordringer</b>			
Kundefordringer	7	564 078	567 868
Andre kortsiktige fordringer	6, 7	818 959	1 046 216
<b>Sum fordringer</b>	<b>6, 7</b>	<b>1 383 037</b>	<b>1 614 084</b>
<b>Bankinnskudd, kontanter og lignende</b>			
Bankinnskudd, kontanter o. l.		4 315 078	3 220 493
<b>Sum bankinnskudd, kontanter og lignende</b>		<b>4 315 078</b>	<b>3 220 493</b>
<b>Sum omløpsmidler</b>		<b>6 296 027</b>	<b>5 250 745</b>
<b>SUM EIENDELER</b>		<b>8 450 600</b>	<b>7 333 747</b>
<b>BALANSE - EGENKAPITAL OG GJELD</b>			



<b>Egenkapital</b>			
<b>Innskutt egenkapital</b>			
Aksjekapital	5, 8	240 908	240 908
Beholdning av egne aksjer	5, 8		
Overkurs	5		
Annen innskutt egenkapital	5	37 760	37 760
<b>Sum innskutt egenkapital</b>		<b>278 668</b>	<b>278 668</b>
<b>Opptjent egenkapital</b>			
Fond for			
vurderingsforskjeller	5		
Annen egenkapital	5	1 086 032	1 136 089
Udekket tap	5		
<b>Sum opptjent egenkapital</b>		<b>1 086 032</b>	<b>1 136 089</b>
<b>Sum egenkapital</b>	<b>5</b>	<b>1 364 699</b>	<b>1 414 756</b>
<b>Gjeld</b>			
<b>Langsiktig gjeld</b>			
Utsatt skatt	4		
<b>Annen langsiktig gjeld</b>			
Gjeld til			
kredittinstitusjoner	6, 7		
Langsiktig konserngjeld	6, 7		
<b>Sum langsiktig gjeld</b>		<b>0</b>	<b>0</b>
<b>Kortsiktig gjeld</b>			
Leverandørgjeld	7	568 951	416 105
Betalbar skatt	4	961 617	1 255 940
Skyldig offentlige avgifter		703 028	494 007
Utbytte		3 300 000	3 250 000
Annen kortsiktig gjeld	7	1 552 305	502 939
<b>Sum kortsiktig gjeld</b>	<b>7</b>	<b>7 085 901</b>	<b>5 918 990</b>
<b>Sum gjeld</b>		<b>7 085 901</b>	<b>5 918 990</b>
<b>SUM EGENKAPITAL OG GJELD</b>		<b>8 450 600</b>	<b>7 333 747</b>



Organisasjonsnr: 917 916 403  
MEGAZONE OSLO AS

NOTEOPPLYSNINGER - SELSKAP - alle poster oppgitt i hele tall

## Note

Antall årsverk i regnskapsåret  
10.00

Sum Beløp

Balanseført verdi 31.12. Varige driftsmidler Immaterielle eiend.

## Konsernregnskap

Morselskapet sitt navn

Forretningskontor for morselskapet

## Begrunnelse for at datterselskap er utelatt fra konsolideringen

Samlet beløp - tilknyttet selskap Årets Fjorårets

Samlet beløp - foretak i samme konsern Årets Fjorårets

Samlet beløp - foretak i samme konsern Årets Fjorårets

Samlet beløp - felles kontrollert virksomhet Årets Fjorårets

Pantstillelse Beløp

Beholdning av egne aksjer Antall Pålydende Andel av aksjek.



 BankID Signing  
Roger Østby  
2024-06-27

 BankID Signing  
Paul Cunningham Havnevik  
2024-06-27

 BankID Signing  
Andreas Forvik  
2024-06-27



# Årsregnskap 2023 Megazone Oslo AS

Resultatregnskap  
Balanse  
Noter til regnskapet



Org.nr.: 917 916 403



BankID Signing  
Roger Østby  
2024-06-27

BankID Signing  
Paul Cunningham Havnevik  
2024-06-27

BankID Signing  
Andreas Forvik  
2024-06-27

## RESULTATREGNSKAP

### MEGAZONE OSLO AS

DRIFTSINNEKTER OG DRIFTSKOSTNADER	Note	2023	2022
Salgsinntekt		20 324 061	19 068 657
Annen driftsinntekt		73 001	385
<b>Sum driftsinntekter</b>		<b>20 397 063</b>	<b>19 069 042</b>
Varekostnad		3 341 332	2 879 325
Lønnskostnad	2	6 480 896	4 760 825
Avskrivning av driftsmidler og immaterielle eiendeler	3	485 766	380 659
Annen driftskostnad	2	5 896 189	5 422 881
<b>Sum driftskostnader</b>		<b>16 204 182</b>	<b>13 443 691</b>
<b>Driftsresultat</b>		<b>4 192 880</b>	<b>5 625 351</b>
<b>FINANSINNEKTER OG FINANSKOSTNADER</b>			
Annen renteinntekt		1 324	568
Annen finansinntekt		683	11 525
Annen rentekostnad		13 211	1 519
Annen finanskostnad		8 420	8 791
<b>Resultat av finansposter</b>		<b>-19 623</b>	<b>1 784</b>
Resultat før skattekostnad		4 173 257	5 627 135
Skattekostnad på resultat	4	923 314	1 241 046
<b>Årsresultat</b>	5	<b>3 249 943</b>	<b>4 386 089</b>
<b>OVERFØRINGER</b>			
Avsatt til utbytte		3 300 000	3 250 000
Ekstraordinært utbytte		0	2 550 000
Avsatt til annen egenkapital		-50 057	-1 413 911
<b>Sum overføringer</b>		<b>3 249 943</b>	<b>4 386 089</b>



BankID Signing  
Roger Østby  
2024-06-27

BankID Signing  
Paul Cunningham Havnevik  
2024-06-27

BankID Signing  
Andreas Forvik  
2024-06-27

## BALANSE

### MEGAZONE OSLO AS

EIENDELER	Note	2023	2022
<strong>ANLEGGSMIDLER</strong>			
<strong>IMMATERIELLE EIENDELER</strong>			
Utsatt skattefordel	4	147 920	109 617
<strong>Sum immaterielle eiendeler</strong>		<strong>147 920</strong>	<strong>109 617</strong>
<strong>VARIGE DRIFTSMIDLER</strong>			
Tomter, bygninger o.a. fast eiendom	3	1	1
Maskiner og anlegg	3	46 198	69 297
Driftsløsøre, inventar o.a. utstyr	3	821 524	822 909
<strong>Sum varige driftsmidler</strong>	<strong>3</strong>	<strong>867 723</strong>	<strong>892 207</strong>
<strong>FINANSIELLE ANLEGGSMIDLER</strong>			
Lån til foretak i samme konsern	6, 7	1 134 624	1 072 299
Andre langsiktige fordringer	6	4 305	8 879
<strong>Sum finansielle anleggsmidler</strong>		<strong>1 138 930</strong>	<strong>1 081 178</strong>
<strong>Sum anleggsmidler</strong>		<strong>2 154 572</strong>	<strong>2 083 002</strong>
<strong>OMLØPSMIDLER</strong>			
Lager av varer og annen beholdning		597 912	416 168
<strong>FORDRINGER</strong>			
Kundefordringer	7	564 078	567 868
Andre kortsiktige fordringer	6, 7	818 959	1 046 216
<strong>Sum fordringer</strong>	<strong>6, 7</strong>	<strong>1 383 037</strong>	<strong>1 614 084</strong>
Bankinnskudd, kontanter o.l.		4 315 078	3 220 493
<strong>Sum omløpsmidler</strong>		<strong>6 296 027</strong>	<strong>5 250 745</strong>
<strong>Sum eiendeler</strong>		<strong>8 450 600</strong>	<strong>7 333 747</strong>

MEGAZONE OSLO AS

SIDE 3



BankID Signing  
Roger Østby  
2024-06-27

BankID Signing  
Paul Cunningham Havnevik  
2024-06-27

BankID Signing  
Andreas Forvik  
2024-06-27

## BALANSE

### MEGAZONE OSLO AS

EGENKAPITAL OG GJELD	Note	2023	2022
<strong>EGENKAPITAL</strong>			
<strong>INNSKUTT EGENKAPITAL</strong>			
Aksjekapital	5, 8	240 908	240 908
Annen innskutt egenkapital	5	37 760	37 760
<strong>Sum innskutt egenkapital</strong>		<strong>278 668</strong>	<strong>278 668</strong>
<strong>ØPTJENT EGENKAPITAL</strong>			
Annen egenkapital	5	1 086 032	1 136 089
<strong>Sum opptjent egenkapital</strong>		<strong>1 086 032</strong>	<strong>1 136 089</strong>
<strong>Sum egenkapital</strong>	5	<strong>1 364 699</strong>	<strong>1 414 756</strong>
<strong>GJELD</strong>			
<strong>KORTSIKTIG GJELD</strong>			
Leverandørgjeld	7	568 951	416 105
Betalbar skatt	4	961 617	1 255 940
Skyldig offentlige avgifter		703 028	494 007
Utbytte		3 300 000	3 250 000
Annen kortsiktig gjeld	7	1 552 305	502 939
<strong>Sum kortsiktig gjeld</strong>	7	<strong>7 085 901</strong>	<strong>5 918 990</strong>
<strong>Sum gjeld</strong>		<strong>7 085 901</strong>	<strong>5 918 990</strong>
<strong>Sum egenkapital og gjeld</strong>		<strong>8 450 600</strong>	<strong>7 333 747</strong>

27.06.2024  
Styret i Megazone Oslo AS

Paul Cunningham Havnevik  
Styreleder

Roger Østby  
Styremedlem

Andreas Forvik  
Daglig leder




---

## NOTER TIL ÅRSREGNSKAP

---

 BankID Signing  
Roger Østby  
2024-06-27

 BankID Signing  
Paul Cunningham Havnevik  
2024-06-27

 BankID Signing  
Andreas Forvik  
2024-06-27

### Note 1 Regnskapsprinsipper

Årsregnskapet er satt opp i samsvar med regnskapsloven og NRS 8 - God regnskapsskikk for små foretak.

#### DRIFTSINNTEKTER

Inntektsføring ved salg av varer skjer på leveringstidspunktet. Tjenester inntektsføres etter hvert som de leveres.

#### SKATT

Skattekostnaden i resultatregnskapet omfatter både periodens betalbare skatt og endring i utsatt skatt. Utsatt skatt er beregnet med 22% på grunnlag av de midlertidige forskjeller som eksisterer mellom regnskapsmessige og skattemessige verdier, samt ligningsmessig underskudd til fremføring ved utgangen av regnskapsåret. Skatteøkende og skattereduserende midlertidige forskjeller som reverserer eller kan reverseres i samme periode er utlignet og nettoført.

#### KLASSIFISERING OG VURDERING AV ANLEGGSMIDLER

Anleggsmidler omfatter eiendeler bestemt til varig eie og bruk. Anleggsmidler er vurdert til anskaffelseskost. Varige driftsmidler balanseføres og avskrives over driftsmidlets økonomiske levetid. Varige driftsmidler nedskrives til gjenvinnbart beløp ved verdifall som forventes ikke å være forbigående. Gjenvinnbart beløp er det høyeste av netto salgsverdi og verdi i bruk. Verdi i bruk er nåverdi av fremtidige kontantstrømmer knyttet til eiendelen. Nedskrivningen reverseres når grunnlaget for nedskrivningen ikke lenger er til stede.

#### KLASSIFISERING OG VURDERING AV OMLØPSMIDLER

Omløpsmidler og kortsiktig gjeld omfatter normalt poster som forfaller til betaling innen ett år etter balansedagen, samt poster som knytter seg til varekretsløpet. Omløpsmidler vurderes til laveste verdi av anskaffelseskost og virkelig verdi.

#### VARER

Varer er vurdert til det laveste av anskaffelseskost og netto salgsverdi.


#### FORDRINGER

Kundefordringer og andre fordringer oppføres til pålydende etter fradrag for avsetning til forventet tap. Avsetning til tap gjøres på grunnlag av en individuell vurdering av de enkelte fordringene.



## NOTER TIL ÅRSREGNSKAP

 BankID Signing  
Roger Østby  
2024-06-27

 BankID Signing  
Paul Cunningham Havnevik  
2024-06-27

 BankID Signing  
Andreas Førvik  
2024-06-27

### Note 2 Lønnskostnader og ytelser, godtgjørelser til daglig leder, styret og revisor

#### Lønnskostnader

	2023	2022
Lønninger	5 421 193	3 986 136
Arbeidsgiveravgift	787 987	550 552
Pensjonskostnader	13 831	29 442
Andre ytelser	257 886	194 695
<b>Sum</b>	<b>6 480 896</b>	<b>4 760 825</b>

Selskapet har i 2023 sysselsatt 10 årsverk.

Daglig leder har et lån i selskapet på kr 250 000. Lånet løper i 4 år og har ingen rente disse 4 årene. Om lånet ikke er nedbetalt i sin helhet juli 2024 beregnes rente med 6% per år.

### Note 3 Anleggsmidler

	Bygninger og tomter	Maskiner og anlegg	Driftsløsøre, inventar ol.	Sum
Anskaffelseskost pr. 01.01.23	202 182	115 495	1 725 212	2 042 889
+ Tilgang kjøpte driftsmidler			591 217	591 217
- Avgang i året			199 900	199 900
<b>= Anskaffelseskost 31.12.23</b>	<b>202 182</b>	<b>115 495</b>	<b>2 116 529</b>	<b>2 434 206</b>
Akkumulerte avskrivninger 31.12.23		69 297	1 295 006	1 364 303
+ Akkumulerte nedskrivninger 31.12.23	202 181			202 181
= Av- og nedskrivninger pr. 31.12.23	202 181	69 297	1 295 006	1 566 483
<b>= Bokført verdi 31.12.23</b>	<b>1</b>	<b>46 198</b>	<b>821 524</b>	<b>867 723</b>
Årets ordinære avskrivninger		23 099	462 667	485 766
Økonomisk levetid		5 år	5 år	



## NOTER TIL ÅRSREGNSKAP

BankID Signing  
Roger Østby  
2024-06-27

BankID Signing  
Paul Cunningham Havnevik  
2024-06-27

BankID Signing  
Andreas Forvik  
2024-06-27

### Note 4 Skatt

<b>Årets skattekostnad</b>	<b>2023</b>	<b>2022</b>
Resultatført skatt på ordinært resultat:		
Betalbar skatt	961 617	1 255 940
Endring i utsatt skatt	-38 303	-14 894
<b>Skattekostnad ordinært resultat</b>	<b>923 314</b>	<b>1 241 046</b>
Skattepliktig inntekt:		
Resultat før skatt	4 173 257	5 627 133
Permanente forskjeller	23 627	13 985
Endring i midlertidige forskjeller	174 103	-3 935 936
<b>Skattepliktig inntekt</b>	<b>4 370 987</b>	<b>1 705 182</b>
Betalbar skatt i balansen:		
Betalbar skatt på årets resultat	961 617	1 255 940
<b>Sum betalbar skatt i balansen</b>	<b>961 617</b>	<b>1 255 940</b>
Beregning av effektiv skattesats		
Resultat før skatt	4 173 257	5 627 133
Beregnet skatt av resultat før skatt	918 116	1 237 969
Skatteeffekt av permanente forskjeller	5 198	3 077
<b>Sum</b>	<b>923 314</b>	<b>1 241 046</b>
Effektiv skattesats	22,1 %	22,1 %


Skatteeffekten av midlertidige forskjeller som har gitt opphav til utsatt skatt og utsatte skattefordeler, spesifisert på typer av midlertidige forskjeller

	<b>2023</b>	<b>2022</b>	<b>Endring</b>
Varige driftsmidler	-647 072	-488 259	158 813
Fordringer	-25 290	-10 000	15 290
<b>Sum</b>	<b>-672 362</b>	<b>-498 259</b>	<b>174 103</b>
<b>Grunnlag for utsatt skattefordel</b>	<b>-672 362</b>	<b>-498 259</b>	<b>174 103</b>
<b>Utsatt skattefordel (22 %)</b>	<b>-147 920</b>	<b>-109 617</b>	<b>38 303</b>



## NOTER TIL ÅRSREGNSKAP

 BankID Signing  
Roger Østby  
2024-06-27

 BankID Signing  
Paul Cunningham Havnevik  
2024-06-27

 BankID Signing  
Andreas Forvik  
2024-06-27

### Note 5 Egenkapital

	Aksjekapital	Annen innskutt egenkapital	Annen egenkapital	Sum egenkapital
Pr. 31.12.2022	240 908	37 760	1 136 089	1 414 756
<b>Pr 01.01.2023</b>	<b>240 908</b>	<b>37 760</b>	<b>1 136 089</b>	<b>1 414 756</b>
Årets resultat			3 249 943	3 249 943
Utbytte			-3 300 000	-3 300 000
<b>Pr. 31.12.2023</b>	<b>240 908</b>	<b>37 760</b>	<b>1 086 032</b>	<b>1 364 699</b>

### Note 6 Fordringer og gjeld

	2023	2022
<b>Fordringer med forfall senere enn ett år</b>		
Andre langsiktige fordringer	1 138 930	1 200 000
<b>Sum</b>	<b>1 138 930</b>	<b>1 200 000</b>


### Note 7 Mellomværende med selskap i samme konsern

	2023	2022
<b>Fordringer</b>		
Langsiktig lån til foretak i samme konsern	1 134 624	650 000
Andre kortsiktige fordringer konsern	0	426 605
<b>Sum</b>	<b>1 134 624</b>	<b>1 076 605</b>
<b>Gjeld</b>		
<b>Sum</b>	<b>0</b>	<b>0</b>



## NOTER TIL ÅRSREGNSKAP

 BankID Signing  
Roger Østby  
2024-06-27

 BankID Signing  
Paul Cunningham Havnevik  
2024-06-27

 BankID Signing  
Andreas Forvik  
2024-06-27

### Note 8 Aksjonærer

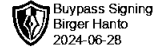
Aksjekapitalen i Megazone Oslo AS pr. 31.12 består av:

	Antall	Pålydende	Bokført
Ordinære aksjer	1 052	229,0	240 908
<b>Sum</b>	<b>1 052</b>		<b>240 908</b>

### Eierstruktur

Aksjonærer i % pr. 31.12:

	Ordinære	Eierandel	Stemmeandel
MEGAZONE HOLDING AS	525	49,9	49,9
HOLGER INVEST I AS	474	45,1	45,1
SKYHAWK HOLDING AS	53	5,0	5,0
<b>Totalt antall aksjer</b>	<b>1 052</b>	<b>100,0</b>	<b>100,0</b>



**ÅSVANG & CO**  
STATSAUTORISERTE  
REVISORER

Til generalforsamlingen i Megazone Oslo AS

## Uavhengig revisors beretning

### Konklusjon

Vi har revidert årsregnskapet for Megazone Oslo AS som viser et overskudd på kr 3 249 943. Årsregnskapet består av balanse per 31. desember 2023, resultatregnskap for regnskapsåret avsluttet per denne datoen og noter til årsregnskapet, herunder et sammendrag av viktige regnskapsprinsipper.

Etter vår mening

- oppfyller årsregnskapet gjeldende lovkrav, og
- gir årsregnskapet et rettviseende bilde av selskapets finansielle stilling per 31. desember 2023 og av dets resultater for regnskapsåret avsluttet per denne datoen i samsvar med regnskapslovens regler og god regnskapsskikk i Norge.

### Grunnlag for konklusjonen

Vi har gjennomført revisjonen i samsvar med International Standards on Auditing (ISA-ene). Våre oppgaver og plikter i henhold til disse standardene er beskrevet nedenfor under "Revisors oppgaver og plikter ved revisjonen av årsregnskapet". Vi er uavhengige av selskapet i samsvar med kravene i relevante lover og forskrifter i Norge og International Code of Ethics for Professional Accountants (inkludert internasjonale uavhengighetsstandarder) utstedt av International Ethics Standards Board for Accountants (IESBA-reglene), og vi har overholdt våre øvrige etiske forpliktelser i samsvar med disse kravene. Innhentet revisjonsbevis er etter vår vurdering tilstrekkelig og hensiktsmessig som grunnlag for vår konklusjon.

### Ledelsens ansvar for årsregnskapet

Styret og daglig leder (ledelsen) er ansvarlige for å utarbeide årsregnskapet og for at det gir et rettviseende bilde i samsvar med regnskapslovens regler og god regnskapsskikk i Norge. Ledelsen er også ansvarlig for slik intern kontroll som den finner nødvendig for å kunne utarbeide et årsregnskap som ikke inneholder vesentlig feilinformasjon, verken som følge av misligheter eller utilsiktede feil.

Ved utarbeidelsen av årsregnskapet må ledelsen ta standpunkt til selskapets evne til fortsatt drift og opplyse om forhold av betydning for fortsatt drift. Forutsetningen om fortsatt drift skal legges til grunn for årsregnskapet så lenge det ikke er sannsynlig at virksomheten vil bli avvirket.

### Revisors oppgaver og plikter ved revisjonen av årsregnskapet

Vårt mål er å oppnå betryggende sikkerhet for at årsregnskapet som helhet ikke inneholder vesentlig feilinformasjon, verken som følge av misligheter eller utilsiktede feil, og å avgi en revisjonsberetning som inneholder vår konklusjon. Betryggende sikkerhet er en høy grad av sikkerhet, men ingen garanti for at en revisjon utført i samsvar med ISA-ene, alltid vil avdekke vesentlig feilinformasjon.

Adresse  
Revisjonsfirmaet Åsvang & Co AS  
Kilengaten 1  
3117 Tønsberg

Telefon  
33 30 00 80  
E-post  
[revisjonsfirmaet@asvang.no](mailto:revisjonsfirmaet@asvang.no)

Foretaksnummer  
987 679 026 MVA  
Hjemmeside  
[www.aasvang.no](http://www.aasvang.no)

Medlemmer av  
[Den norske Revisorforening](#)

side 1 av 2



Feilinformasjon kan oppstå som følge av misligheter eller utilsiktede feil. Feilinformasjon er å anse som vesentlig dersom den enkeltvis eller samlet med rimelighet kan forventes å påvirke de økonomiske beslutningene som brukerne foretar på grunnlag av årsregnskapet.

For videre beskrivelse av revisors oppgaver og plikter vises det til:  
<https://revisorforeningen.no/revisjonsberetninger>

Tønsberg, 28.06.2024  
Revisjonsfirmaet Åsvang & Co AS

Birger Hanto  
statsautorisert revisor  
(elektronisk signert)