



ÅRSREGNSKAPET FOR REGNSKAPSÅRET 2023 - GENERELL INFORMASJON

Enheten

Organisasjonsnummer: 920 959 563
Organisasjonsform: Aksjeselskap
Foretaksnavn: TROMSØ KJØKKEN & INTERIØR AS
Forretningsadresse: Terminalgata 32
9019 TROMSØ

Regnskapsår

Årsregnskapets periode: 01.01.2023 - 31.12.2023

Konsern

Morselskap i konsern: Nei

Regnskapsregler

Regler for små foretak benyttet: Ja
Benyttet ved utarbeidelsen av årsregnskapet til selskapet: Regnskapslovens alminnelige regler

Årsregnskapet fastsatt av kompetent organ

Bekreftet av representant for selskapet: J Småbrekke
Dato for fastsettelse av årsregnskapet: 19.02.2024

Grunnlag for avgivelse

År 2023: Årsregnskapet er elektronisk innlevert
År 2022: Tall er hentet fra elektronisk innlevert årsregnskap fra 2023

Det er ikke krav til at årsregnskapet m.v. som sendes til Regnskapsregisteret er undertegnet. Kontrollen på at dette er utført ligger hos revisor/enhetens øverste organ. Sikkerheten ivaretas ved at innsender har rolle/rettighet for innsending av årsregnskapet via Altinn, og ved at det bekreftes at årsregnskapet er fastsatt av kompetent organ.

Brønnøysundregistrene, 02.07.2025



Resultatregnskap

| Beløp i: NOK | Note | 2023 | 2022 |
|--|------|-------------------|-------------------|
| RESULTATREGNSKAP | | | |
| Inntekter | | | |
| Salgsinntekt | | 41 862 003 | 50 081 237 |
| Sum inntekter | | 41 862 003 | 50 081 237 |
| Kostnader | | | |
| Varekostnad | | 27 430 596 | 32 862 979 |
| Lønnskostnad | 1 | 7 572 767 | 10 943 751 |
| Avskrivning på varige driftsmidler og immaterielle eiendeler | 2 | 307 542 | 316 866 |
| Annen driftskostnad | | 6 401 439 | 7 288 278 |
| Sum kostnader | | 41 712 344 | 51 411 874 |
| Driftsresultat | | 149 659 | -1 330 637 |
| Finansinntekter og finanskostnader | | | |
| Annen finansinntekt | | 0 | 20 026 |
| Sum finansinntekter | | 0 | 20 026 |
| Annen rentekostnad | | 100 291 | 79 877 |
| Annen finanskostnad | | 50 | 844 |
| Sum finanskostnader | | 100 341 | 80 721 |
| Netto finans | | -100 341 | -60 695 |
| Resultat før skattekostnad | | 49 318 | -1 391 332 |
| Skattekostnad | | 0 | -33 215 |
| Årsresultat | | 49 318 | -1 358 117 |
| Overføringer og disponeringer | | | |
| Annen egenkapital | | 49 317 | -1 358 117 |
| Sum overføringer og disponeringer | | 49 317 | -1 358 117 |



Balanse

| Beløp i: NOK | Note | 2023 | 2022 |
|--|------|------------------|-------------------|
| BALANSE - EIENDELER | | | |
| Anleggsmidler | | | |
| Immaterielle eiendeler | | | |
| Varige driftsmidler | | | |
| Maskiner og anlegg | 2 | 156 862 | 225 133 |
| Driftsløsøre, inventar, verktøy, kontormaskiner, ol. | 2 | 1 402 530 | 1 553 101 |
| Sum varige driftsmidler | | 1 559 392 | 1 778 234 |
| Finansielle anleggsmidler | | | |
| Andre langsiktige fordringer | 3 | 83 500 | 83 500 |
| Sum finansielle anleggsmidler | | 83 500 | 83 500 |
| Sum anleggsmidler | | 1 642 892 | 1 861 734 |
| Omløpsmidler | | | |
| Varer | | | |
| Varer | | 4 250 802 | 6 206 566 |
| Sum varer | | 4 250 802 | 6 206 566 |
| Fordringer | | | |
| Kundefordringer | | 1 970 385 | 3 882 425 |
| Andre kortsiktige fordringer | | 306 893 | 102 948 |
| Sum fordringer | | 2 277 278 | 3 985 373 |
| Bankinnskudd, kontanter og lignende | | | |
| Bankinnskudd, kontanter og lignende | | 555 373 | 760 920 |
| Sum bankinnskudd, kontanter og lignende | | 555 373 | 760 920 |
| Sum omløpsmidler | | 7 083 453 | 10 952 859 |
| SUM EIENDELER | | 8 726 345 | 12 814 593 |

BALANSE - EGENKAPITAL OG GJELD



Balanse

| Beløp i: NOK | Note | 2023 | 2022 |
|-----------------------------------|------|------------------|-------------------|
| Egenkapital | | | |
| Innskutt egenkapital | | | |
| Aksjekapital | 4 | 100 000 | 100 000 |
| Sum innskutt egenkapital | | 100 000 | 100 000 |
| Opptjent egenkapital | | | |
| Annen egenkapital | 4 | 83 590 | 34 272 |
| Sum opptjent egenkapital | | 83 590 | 34 272 |
| Sum egenkapital | | 183 590 | 134 272 |
| Gjeld | | | |
| Langsiktig gjeld | | | |
| Annen langsiktig gjeld | | | |
| Gjeld til kredittinstitusjoner | 5 | 821 684 | 1 111 676 |
| Sum annen langsiktig gjeld | | 821 684 | 1 111 676 |
| Sum langsiktig gjeld | | 821 684 | 1 111 676 |
| Kortsiktig gjeld | | | |
| Leverandørgjeld | | 675 408 | 1 133 754 |
| Skyldige offentlige avgifter | | 2 092 873 | 1 695 815 |
| Annen kortsiktig gjeld | | 4 952 790 | 8 739 074 |
| Sum kortsiktig gjeld | | 7 721 071 | 11 568 643 |
| Sum gjeld | | 8 542 755 | 12 680 319 |
| SUM EGENKAPITAL OG GJELD | | 8 726 345 | 12 814 591 |



Brønnøysundregistrene

ÅRSREGNSKAP FOR REGNSKAPSÅRET 2023 - GENERELL INFORMASJON

Journalnummer: 2024 309518

Enheten

Organisasjonsnummer: 920 959 563
Organisasjonsform: Aksjeselskap
Foretaksnavn: TROMSØ KJØKKEN & INTERIØR AS
Forretningsadresse: Stakkevollvegen 33
9010 TROMSØ

Regnskapsår

Årsregnskapets periode: 01.01.2023 - 31.12.2023

Konsern

Morselskap i konsern: Nei

Regnskapsregler

Regler for små foretak benyttet: Ja
Benyttet ved utarbeidelsen av
årsregnskapet til selskapet: Regnskapslovens alminnelige regler

Årsregnskapet fastsatt av kompetent organ

Bekreftet av representant for selskapet: J Småbrekke
Dato for fastsettelse av årsregnskapet: 19.02.2024

Revisjon

Årsregnskapet er utarbeidet av ekstern
autorisert regnskapsfører: Ja
Ekstern autorisert regnskapsfører har i
løpet av regnskapsåret bistått ved den
løpende regnskapsføringen eller utført
andre tjenester for selskapet enn å
utarbeide årsregnskapet: Ja

Grunnlag for avgivelse

År 2023: Årsregnskap er elektronisk innlevert.
År 2022: Tall er hentet fra elektronisk innlevert årsregnskap fra 2023.

Det er ikke krav til at årsregnskapet m.v. som sendes til Regnskapsregisteret er undertegnet. Kontrollen på at dette er utført ligger hos revisor/enhetens øverste organ. Sikkerheten ivaretas ved at innsender har rolle/rettighet for innsending av årsregnskapet via Altinn, og ved at det bekreftes at årsregnskapet er fastsatt av kompetent organ.

Brønnøysundregistrene, 21.02.2024



Organisasjonsnr: 920 959 563
TROMSØ KJØKKEN & INTERIØR AS

RESULTATREGNSKAP

| Beløp i: NOK | Note | 2023 | 2022 |
|--|-------------|-------------------|-------------------|
| RESULTATREGNSKAP | | | |
| Inntekter | | | |
| Salgsinntekt | | 41 862 003 | 50 081 237 |
| Sum inntekter | | 41 862 003 | 50 081 237 |
| Kostnader | | | |
| Varekostnad | | 27 430 596 | 32 862 979 |
| Lønnskostnad | 1 | 7 572 767 | 10 943 751 |
| Avskrivning på varige driftsmidler og immaterielle eiendeler | 2 | 307 542 | 316 866 |
| Annen driftskostnad | | 6 401 439 | 7 288 278 |
| Sum kostnader | | 41 712 344 | 51 411 874 |
| Driftsresultat | | 149 659 | -1 330 637 |
| Finansinntekter og finanskostnader | | | |
| Annen finansinntekt | | 0 | 20 026 |
| Sum finansinntekter | | 0 | 20 026 |
| Annen rentekostnad | | 100 291 | 79 877 |
| Annen finanskostnad | | 50 | 844 |
| Sum finanskostnader | | 100 341 | 80 721 |
| Netto finans | | -100 341 | -60 695 |
| Resultat før skattekostnad | | 49 318 | -1 391 332 |
| Skattekostnad | | 0 | -33 215 |
| Årsresultat | | 49 318 | -1 358 117 |
| Overføringer og disponeringer | | | |
| Annen egenkapital | | 49 317 | -1 358 117 |
| Sum overføringer og disponeringer | | 49 317 | -1 358 117 |



Organisasjonsnr: 920 959 563
TROMSØ KJØKKEN & INTERIØR AS

BALANSE

| Beløp i: NOK | Note | 2023 | 2022 |
|--|------|------------------|-------------------|
| BALANSE - EIENDELER | | | |
| Anleggsmidler | | | |
| Immaterielle eiendeler | | | |
| Varige driftsmidler | | | |
| Maskiner og anlegg | 2 | 156 862 | 225 133 |
| Driftsløsøre, inventar, verktøy, kontormaskiner, ol. | 2 | 1 402 530 | 1 553 101 |
| Sum varige driftsmidler | | 1 559 392 | 1 778 234 |
| Finansielle anleggsmidler | | | |
| Andre langsiktige fordringer | 3 | 83 500 | 83 500 |
| Sum finansielle anleggsmidler | | 83 500 | 83 500 |
| Sum anleggsmidler | | 1 642 892 | 1 861 734 |
| Omløpsmidler | | | |
| Varer | | | |
| Varer | | 4 250 802 | 6 206 566 |
| Sum varer | | 4 250 802 | 6 206 566 |
| Fordringer | | | |
| Kundefordringer | | 1 970 385 | 3 882 425 |
| Andre kortsiktige fordringer | | 306 893 | 102 948 |
| Sum fordringer | | 2 277 278 | 3 985 373 |
| Bankinnskudd, kontanter og lignende | | | |
| Bankinnskudd, kontanter og lignende | | 555 373 | 760 920 |
| Sum bankinnskudd, kontanter og lignende | | 555 373 | 760 920 |
| Sum omløpsmidler | | 7 083 453 | 10 952 859 |
| SUM EIENDELER | | 8 726 345 | 12 814 593 |
| BALANSE - EGENKAPITAL OG GJELD | | | |
| Egenkapital | | | |
| Innskutt egenkapital | | | |
| Aksjekapital | 4 | 100 000 | 100 000 |
| Sum innskutt egenkapital | | 100 000 | 100 000 |



| | | | |
|-----------------------------------|---|------------------|-------------------|
| Opptjent egenkapital | | | |
| Annen egenkapital | 4 | 83 590 | 34 272 |
| Sum opptjent egenkapital | | 83 590 | 34 272 |
| Sum egenkapital | | 183 590 | 134 272 |
| Gjeld | | | |
| Langsiktig gjeld | | | |
| Annen langsiktig gjeld | | | |
| Gjeld til | | | |
| kredittinstitusjoner | 5 | 821 684 | 1 111 676 |
| Sum annen langsiktig gjeld | | 821 684 | 1 111 676 |
| Sum langsiktig gjeld | | 821 684 | 1 111 676 |
| Kortsiktig gjeld | | | |
| Leverandørgjeld | | 675 408 | 1 133 754 |
| Skyldige offentlige avgifter | | 2 092 873 | 1 695 815 |
| Annen kortsiktig gjeld | | 4 952 790 | 8 739 074 |
| Sum kortsiktig gjeld | | 7 721 071 | 11 568 643 |
| Sum gjeld | | 8 542 755 | 12 680 319 |
| SUM EGENKAPITAL OG GJELD | | 8 726 345 | 12 814 591 |



Organisasjonsnr: 920 959 563
TROMSØ KJØKKEN & INTERIØR AS

NOTEOPPLYSNINGER - SELSKAP - alle poster oppgitt i hele tall

Note

Regnskapsprinsipper

Årsregnskapet er satt opp i samsvar med regnskapsloven og god regnskapsskikk for små foretak. Salgsinntekter Inntektsføring ved salg av varer skjer på leveringstidspunktet. Tjenester inntektsføres etter hvert som de leveres. Klassifisering og vurdering av balanseposter Anleggsmidler er eiendeler bestemt til varig eie eller bruk. Eiendeler som er knyttet til varekretsløpet er klassifisert som omløpsmidler. Fordringer klassifiseres som omløpsmidler hvis de forfaller til betaling innen ett år etter transaksjonsdagen. Tilsvarende klassifiseres gjeld som kortsiktig hvis gjelden forfaller til betaling innen ett år. Langsiktig gjeld er gjeld som forfaller senere enn ett år etter transaksjonsdagen. Første års avdrag på langsiktige fordringer og langsiktig gjeld klassifiseres likevel ikke som omløpsmiddel og kortsiktig gjeld. Omløpsmidler vurderes til laveste av anskaffelseskost og virkelig verdi. Kortsiktig gjeld balanseføres til nominelt beløp på etableringstidspunktet. Anleggsmidler vurderes til anskaffelseskost. Varige anleggsmidler avskrives etter en fornuftig avskrivningsplan. Anleggsmidlene nedskrives til virkelig verdi ved verdifall som ikke forventes å være forbigående. Langsiktig gjeld med unntak av andre avsetninger balanseføres til nominelt beløp på etableringstidspunktet. Fordringer Kundefordringer og andre fordringer er oppført i balansen til pålydende etter fradrag for avsetning til forventet tap. Avsetning til tap gjøres på grunnlag av individuelle vurderinger av de enkelte fordringene. I tillegg gjøres det for øvrige kundefordringer en uspesifisert avsetning for å dekke antatt tap. Varebeholdninger Lager av innkjøpte varer er verdsatt til laveste av anskaffelseskost etter FIFO-prinsippet og virkelig verdi. Egentilvirkede ferdigvarer og varer under tilvirkning er vurdert til variabel tilvirkningskost. For råvarer er gjenanskaffelseskost vurdert som tilnærming til virkelig verdi. Det foretas nedskrivning for påregnelig ukurans. Varige driftsmidler Varige driftsmidler balanseføres og avskrives over driftsmidlenes levetid dersom de har antatt levetid over 3 år og har en kostpris som overstiger kr 15.000. Direkte vedlikehold av driftsmidler kostnadsføres løpende under driftskostnader, mens påkostninger eller forbedringer tillegges driftsmidlets kostpris og avskrives i takt med driftsmidlet. Skatt Skattekostnaden i resultatregnskapet omfatter både periodens betalbare skatt og endring i utsatt skatt. Utsatt skatt er beregnet med 22% på grunnlag av de midlertidige forskjeller som eksisterer mellom regnskapsmessige og skattemessige verdier, samt formuesmessig underskudd til fremføring ved utgangen av regnskapsåret. Skatteøkende og skattereduserende midlertidige forskjeller som reverserer eller kan reversere i samme periode er fastsatt og skattevirkningen er beregnet på nettogrunnlaget.

Note

Antall årsverk i regnskapsåret
13.00

Note

1

Spesifisering av resultatregnskapet



Lønnskostnader

| | | |
|---------------------------|--------------|------------------|
| <u>Lønn</u> | <u>Årets</u> | <u>Fjorårets</u> |
| | 6266290.00 | 9055329.00 |
| <u>Folketrygdavgift</u> | <u>Årets</u> | <u>Fjorårets</u> |
| | 546525.00 | 801922.00 |
| <u>Pensjonskostnader</u> | <u>Årets</u> | <u>Fjorårets</u> |
| | 363375.00 | 382397.00 |
| <u>Andre ytelser</u> | <u>Årets</u> | <u>Fjorårets</u> |
| | 396577.00 | 704103.00 |
| <u>Sum lønnskostnader</u> | <u>Årets</u> | <u>Fjorårets</u> |
| | 7572767.00 | 10943751.00 |

Note

Ekstraordinære inntekter og kostnader

| | |
|------------|--------------|
| <u>Sum</u> | <u>Beløp</u> |
|------------|--------------|

Note

2

Varige driftsmidler og immaterielle eiendeler

| | | |
|---------------------------------|----------------------------|----------------------------|
| <u>Anskaffelseskost 01.01.</u> | <u>Varige driftsmidler</u> | <u>Immaterielle eiend.</u> |
| | 4024182.00 | 0.00 |
| <u>Tilgang i året</u> | <u>Varige driftsmidler</u> | <u>Immaterielle eiend.</u> |
| | 88701.00 | 0.00 |
| <u>Anskaffelseskost 31.12.</u> | <u>Varige driftsmidler</u> | <u>Immaterielle eiend.</u> |
| | 4112883.00 | 0.00 |
| <u>Samlede av-/nedskrivn.</u> | <u>Varige driftsmidler</u> | <u>Immaterielle eiend.</u> |
| | 2553492.00 | 0.00 |
| <u>Balanseført verdi 31.12.</u> | <u>Varige driftsmidler</u> | <u>Immaterielle eiend.</u> |
| | 1559391.00 | 0.00 |
| <u>Årets av-/nedskrivn.</u> | <u>Varige driftsmidler</u> | <u>Immaterielle eiend.</u> |
| | 307542.00 | 0.00 |

Anskaffelseskost - balanseførte lånekostnader, egentilvirkede anleggsmidler

Goodwill spesifisert for hvert enkelt virksomhetskjøp

Avskrivningsplan for goodwill som er lenger enn fem år - begrunnelse

Mer om varige driftsmidler/immaterielle eiendeler

Konsernregnskap



Morselskapet sitt navn

Forretningskontor for morselskapet

Begrunnelse for at datterselskap er utelatt fra konsolideringen

Konsern, tilknyttet selskap m.v. - fordringer og gjeld

Fordringer

Samlet beløp - tilknyttet selskap Årets Fjorårets

Samlet beløp - foretak i samme konsern Årets Fjorårets

Samlet beløp - foretak i samme konsern Årets Fjorårets

Samlet beløp - felles kontrollert virksomhet Årets Fjorårets

Pantstillelse Beløp

Note

3

Fordringer

Fordringer som forfaller senere enn ett år etter regnskapsårets slutt
83500.00

Mer om fordringer

Beholdning av egne aksjer Antall Pålydende Andel av aksjek.

Note

5

Gjeld

Gjeld som forfaller til betaling mer enn fem år etter regnskapsårets slutt

Gjeld sikret ved pant eller lignende sikkerhet i eiendeler
821684.00

Balanseført verdi av de pantsatte eiendeler



7529778.00

Summen av garantiforpliktelser som ikke er regnskapsført

Garantiforpliktelser som er sikret ved pant

Mer om gjeld

Note

Lån og sikkerhetsstillelse til medlemmer

Er det gitt lån eller sikkerhetsstillelse til ledende personer: Nei

Opplysninger om:

Medlemmer av:

Mer om lån og sikkerhetsstillelse



TROMSØ KJØKKEN & INTERIØR AS
920 959 563

Resultatregnskap

| | Note | 2023 | 2022 |
|--|------|--------------------|--------------------|
| Driftsinntekter | | | |
| Salgsinntekt | | 41 862 003 | 50 081 237 |
| Sum driftsinntekter | | 41 862 003 | 50 081 237 |
| Driftskostnader | | | |
| Varekostnad | | -27 430 596 | -32 862 979 |
| Lønnskostnad | 1 | -7 572 767 | -10 943 751 |
| Avskrivning på varige driftsmidler og immaterielle eiendeler | 2 | -307 542 | -316 866 |
| Annen driftskostnad | | -6 401 439 | -7 288 278 |
| Sum driftskostnader | | -41 712 345 | -51 411 874 |
| Driftsresultat | | 149 658 | -1 330 637 |
| Finansinntekter | | | |
| Annen finansinntekt | | 0 | 20 026 |
| Sum finansinntekter | | 0 | 20 026 |
| Finanskostnader | | | |
| Annen rentekostnad | | -100 291 | -79 877 |
| Annen finanskostnad | | -50 | -844 |
| Sum finanskostnader | | -100 341 | -80 721 |
| Netto finans | | -100 341 | -60 695 |
| Resultat før skattekostnad | | 49 317 | -1 391 332 |
| Skattekostnad | | 0 | 33 215 |
| Årsresultat | | 49 317 | -1 358 117 |
| Overføringer | | | |
| Annen egenkapital | | 49 317 | -1 358 117 |
| Sum overføringer | | 49 317 | -1 358 117 |



TROMSØ KJØKKEN & INTERIØR AS
920 959 563

Balanse

| | Note | 31.12.2023 | 31.12.2022 |
|--|------|------------------|-------------------|
| EIENDELER | | | |
| Anleggsmidler | | | |
| Varige driftsmidler | | | |
| Maskiner og anlegg | 2 | 156 862 | 225 133 |
| Driftsløsøre, inventar, verktøy, kontormaskiner, ol. | 2 | 1 402 530 | 1 553 101 |
| Sum varige driftsmidler | | 1 559 392 | 1 778 234 |
| Finansielle anleggsmidler | | | |
| Andre langsiktige fordringer | 3 | 83 500 | 83 500 |
| Sum finansielle anleggsmidler | | 83 500 | 83 500 |
| Sum anleggsmidler | | 1 642 892 | 1 861 734 |
| Omløpsmidler | | | |
| Varer | | | |
| Varer | | 4 250 802 | 6 206 566 |
| Sum varer | | 4 250 802 | 6 206 566 |
| Fordringer | | | |
| Kundefordringer | | 1 970 385 | 3 882 425 |
| Andre kortsiktige fordringer | | 306 893 | 102 948 |
| Sum fordringer | | 2 277 278 | 3 985 373 |
| Bankinnskudd, kontanter og lignende | | | |
| Bankinnskudd, kontanter og lignende | | 555 373 | 760 920 |
| Sum bankinnskudd, kontanter og lignende | | 555 373 | 760 920 |
| Sum omløpsmidler | | 7 083 453 | 10 952 858 |
| SUM EIENDELER | | 8 726 345 | 12 814 592 |



TROMSØ KJØKKEN & INTERIØR AS
920 959 563

Balanse

| | Note | 31.12.2023 | 31.12.2022 |
|-----------------------------------|------|------------------|-------------------|
| EGENKAPITAL OG GJELD | | | |
| Egenkapital | | | |
| Innskutt egenkapital | | | |
| Aksjekapital | 4 | 100 000 | 100 000 |
| Sum innskutt egenkapital | | 100 000 | 100 000 |
| Opptjent egenkapital | | | |
| Annen egenkapital | 4 | 83 590 | 34 272 |
| Sum opptjent egenkapital | | 83 590 | 34 272 |
| Sum egenkapital | | 183 590 | 134 272 |
| Gjeld | | | |
| Annen langsiktig gjeld | | | |
| Gjeld til kredittinstitusjoner | 5 | 821 684 | 1 111 676 |
| Sum annen langsiktig gjeld | | 821 684 | 1 111 676 |
| Kortsiktig gjeld | | | |
| Leverandørgjeld | | 675 408 | 1 133 754 |
| Skyldige offentlige avgifter | | 2 092 873 | 1 695 815 |
| Annen kortsiktig gjeld | | 4 952 790 | 8 739 074 |
| Sum kortsiktig gjeld | | 7 721 071 | 11 568 643 |
| Sum gjeld | | 8 542 755 | 12 680 319 |
| SUM EGENKAPITAL OG GJELD | | 8 726 345 | 12 814 592 |

Tromsø, 19.02.2024

Jens Anders Småbrekke
styrets leder / daglig leder



TROMSØ KJØKKEN & INTERIØR AS
920959563

Noter

Regnskapsprinsipper

Årsregnskapet er satt opp i samsvar med regnskapsloven og god regnskapsskikk for små foretak.

Salgsinntekter

Inntektsføring ved salg av varer skjer på leveringstidspunktet. Tjenester inntektsføres etter hvert som de leveres.

Klassifisering og vurdering av balanseposter

Anleggsmidler er eiendeler bestemt til varig eie eller bruk. Eiendeler som er knyttet til varekretsløpet er klassifisert som omløpsmidler. Fordringer klassifiseres som omløpsmidler hvis de forfaller til betaling innen ett år etter transaksjonsdagen. Tilsvarende klassifiseres gjeld som kortsiktig hvis gjelden forfaller til betaling innen ett år. Langsiktig gjeld er gjeld som forfaller senere enn ett år etter transaksjonsdagen. Første års avdrag på langsiktige fordringer og langsiktig gjeld klassifiseres likevel ikke som omløpsmiddel og kortsiktig gjeld.

Omløpsmidler vurderes til laveste av anskaffelseskost og virkelig verdi. Kortsiktig gjeld balanseføres til nominelt beløp på etableringstidspunktet. Anleggsmidler vurderes til anskaffelseskost. Varige anleggsmidler avskrives etter en fornuftig avskrivningsplan. Anleggsmidlene nedskrives til virkelig verdi ved verdifall som ikke forventes å være forbigående. Langsiktig gjeld med unntak av andre avsetninger balanseføres til nominelt beløp på etableringstidspunktet.

Fordringer

Kundefordringer og andre fordringer er oppført i balansen til pålydende etter fradrag for avsetning til forventet tap. Avsetning til tap gjøres på grunnlag av individuelle vurderinger av de enkelte fordringene.

Varebeholdninger

Lager av innkjøpte varer er verdsatt til laveste verdi av anskaffelseskost etter FIFO- prinsippet og virkelig verdi. Det foretas nedskrivning for påregnelig ukurans.

Varige driftsmidler

Varige driftsmidler balanseføres og avskrives over driftsmidlenes levetid dersom de har antatt levetid over 3 år og har en kostpris som overstiger kr 15 000. Direkte vedlikehold av driftsmidler kostnadsføres løpende under driftskostnader, mens påkostninger eller forbedringer tillegges driftsmidlets kostpris og avskrives i takt med driftsmidlet.

Forøvrig er følgende regnskapsprinsipper anvendt:

Forsikret pensjonsforpliktelse er ikke balanseført - kostnaden er lik premien. Leieavtaler er ikke balanseført. Fordringer og gjeld i utenlandsk valuta er verdsatt til kursen ved regnskapsårets slutt. Kursgevinster og kurstap i utenlandsk valuta føres som finansinntekt og finanskosnad.

Selskapet har ikke endret regnskapsprinsipp fra 2022 til 2023.



TROMSØ KJØKKEN & INTERIØR AS
920959563

Note 1 - Lønnskostnader

| Spesifikasjon av lønnskostnader | 2023 | 2022 |
|---------------------------------|------------------|-------------------|
| Lønn | 6 266 290 | 9 055 329 |
| Arbeidsgiveravgift | 546 525 | 801 922 |
| Pensjonskostnader | 363 375 | 382 397 |
| Andre relaterte ytelser | 396 577 | 704 103 |
| Sum | 7 572 767 | 10 943 751 |

Note 2 - Varige driftsmidler og immaterielle eiendeler

| | Varige driftsmidler |
|--|---------------------|
| Anskaffelseskost 01.01. | 4 024 182 |
| Tilgang i året | 88 701 |
| Avgang i året | 0 |
| Anskaffelseskost 31.12. | 4 112 883 |
| Samlede avskrivninger, nedskrivninger og reverseringer av nedskrivninger | -2 553 492 |
| Balanseført verdi per 31.12. | 1 559 391 |
| Avskrivninger, nedskrivninger og reverseringer av nedskrivninger i regnskapsåret | 307 542 |

Note 3 - Fordringer

| | |
|---|--------|
| Fordringer som forfaller senere enn ett år etter regnskapsårets slutt | 83 500 |
|---|--------|

Note 4 - Egenkapital

| | Aksjekapital | Opptjent egenkapital | Sum |
|-------------------------------|----------------|----------------------|----------------|
| Egenkapital 31.12 forrige år | 100 000 | 34 272 | 134 272 |
| Årsresultat | 0 | 49 317 | 49 317 |
| Egenkapital 31.12.2023 | 100 000 | 83 590 | 183 590 |

Note 5 - Gjeld og garantiforpliktelser

| | Beløp |
|---|-----------|
| Del av gjelden som forfaller til betaling mer enn fem år etter regnskapsårets slutt | 0 |
| Gjeld som er sikret ved pant eller lignende sikkerhet i eiendeler | 821 684 |
| Balanseført verdi av pantsatte eiendeler | 7 529 778 |
| Summen av garantiforpliktelser som ikke er regnskapsført | 0 |

Antall årsverk

Antall årsverk sysselsatt i regnskapsåret: 13

Lån og sikkerhetsstillelse til ledende personer, eiere med videre

Det er ikke gitt lån eller sikkerhetsstillelse til medlemmer av styrende organer.



TROMSØ KJØKKEN & INTERIØR AS
920959563

Spesifisering av skatt

| Skattepliktig inntekt | 2023 | 2022 |
|--|----------------|-------------------|
| Resultat før skatt | 49 317 | -1 391 332 |
| Permanente forskjeller | 17 854 | 3 925 |
| +/- Endring i midlertidige forskjeller | -145 963 | -42 033 |
| Skattepliktig inntekt | -78 792 | -1 429 440 |



Årsregnskap

2023

**Tromsø Kjøkken &
Interiør AS**

Utarbeidet av


Enter Revisjon





TROMSØ KJØKKEN & INTERIØR AS
920 959 563

Resultatregnskap

| | Note |  022 | |
|--|------|---|--------------------|
| Driftsinntekter | | | |
| Salgsinntekt | | 41 862 003 | 50 081 237 |
| Sum driftsinntekter | | 41 862 003 | 50 081 237 |
| Driftskostnader | | | |
| Varekostnad | | -27 430 596 | -32 862 979 |
| Lønnskostnad | 1 | -7 572 767 | -10 943 751 |
| Avskrivning på varige driftsmidler og immaterielle eiendeler | 2 | -307 542 | -316 866 |
| Annen driftskostnad | | -6 401 439 | -7 288 278 |
| Sum driftskostnader | | -41 712 345 | -51 411 874 |
| Driftsresultat | | 149 658 | -1 330 637 |
| Finansinntekter | | | |
| Annen finansinntekt | | 0 | 20 026 |
| Sum finansinntekter | | 0 | 20 026 |
| Finanskostnader | | | |
| Annen rentekostnad | | -100 291 | -79 877 |
| Annen finanskostnad | | -50 | -844 |
| Sum finanskostnader | | -100 341 | -80 721 |
| Netto finans | | -100 341 | -60 695 |
| Resultat før skattekostnad | | 49 317 | -1 391 332 |
| Skattekostnad | | 0 | 33 215 |
| Årsresultat | | 49 317 | -1 358 117 |
| Overføringer | | | |
| Annen egenkapital | | 49 317 | -1 358 117 |
| Sum overføringer | | 49 317 | -1 358 117 |



TROMSØ KJØKKEN & INTERIØR AS
920 959 563

Balanse

| | Note | 31.12.23 | 022 |
|--|------|------------------|-------------------|
| EIENDELER | | | |
| Anleggsmidler | | | |
| Varige driftsmidler | | | |
| Maskiner og anlegg | 2 | 156 862 | 225 133 |
| Driftsløsøre, inventar, verktøy, kontormaskiner, ol. | 2 | 1 402 530 | 1 553 101 |
| Sum varige driftsmidler | | 1 559 392 | 1 778 234 |
| Finansielle anleggsmidler | | | |
| Andre langsiktige fordringer | 3 | 83 500 | 83 500 |
| Sum finansielle anleggsmidler | | 83 500 | 83 500 |
| Sum anleggsmidler | | 1 642 892 | 1 861 734 |
| Omløpsmidler | | | |
| Varer | | | |
| Varer | | 4 250 802 | 6 206 566 |
| Sum varer | | 4 250 802 | 6 206 566 |
| Fordringer | | | |
| Kundefordringer | | 1 970 385 | 3 882 425 |
| Andre kortsiktige fordringer | | 306 893 | 102 948 |
| Sum fordringer | | 2 277 278 | 3 985 373 |
| Bankinnskudd, kontanter og lignende | | | |
| Bankinnskudd, kontanter og lignende | | 555 373 | 760 920 |
| Sum bankinnskudd, kontanter og lignende | | 555 373 | 760 920 |
| Sum omløpsmidler | | 7 083 453 | 10 952 858 |
| SUM EIENDELER | | 8 726 345 | 12 814 592 |



TROMSØ KJØKKEN & INTERIØR AS
920 959 563

Balanse

| | Note | 31.12.23 | 022 |
|-----------------------------------|------|------------------|-------------------|
| EGENKAPITAL OG GJELD | | | |
| Egenkapital | | | |
| Innskutt egenkapital | | | |
| Aksjekapital | 4 | 100 000 | 100 000 |
| Sum innskutt egenkapital | | 100 000 | 100 000 |
| Opptjent egenkapital | | | |
| Annen egenkapital | 4 | 83 590 | 34 272 |
| Sum opptjent egenkapital | | 83 590 | 34 272 |
| Sum egenkapital | | 183 590 | 134 272 |
| Gjeld | | | |
| Annen langsiktig gjeld | | | |
| Gjeld til kredittinstitusjoner | 5 | 821 684 | 1 111 676 |
| Sum annen langsiktig gjeld | | 821 684 | 1 111 676 |
| Kortsiktig gjeld | | | |
| Leverandørgjeld | | 675 408 | 1 133 754 |
| Skyldige offentlige avgifter | | 2 092 873 | 1 695 815 |
| Annen kortsiktig gjeld | | 4 952 790 | 8 739 074 |
| Sum kortsiktig gjeld | | 7 721 071 | 11 568 643 |
| Sum gjeld | | 8 542 755 | 12 680 319 |
| SUM EGENKAPITAL OG GJELD | | 8 726 345 | 12 814 592 |

Jens Anders Småbrekke
styrets leder / daglig leder



TROMSØ KJØKKEN & INTERIØR AS
920959563

Noter

Regnskapsprinsipper



Årsregnskapet er satt opp i samsvar med regnskapsloven og god regnskapsskikk for små foretak.

Salgsinntekter

Inntektsføring ved salg av varer skjer på leveringstidspunktet. Tjenester inntektsføres etter hvert som de leveres.

Klassifisering og vurdering av balanseposter

Anleggsmidler er eiendeler bestemt til varig eie eller bruk. Eiendeler som er knyttet til varekretsløpet er klassifisert som omløpsmidler. Fordringer klassifiseres som omløpsmidler hvis de forfaller til betaling innen ett år etter transaksjonsdagen. Tilsvarende klassifiseres gjeld som kortsiktig hvis gjelden forfaller til betaling innen ett år. Langsiktig gjeld er gjeld som forfaller senere enn ett år etter transaksjonsdagen. Første års avdrag på langsiktige fordringer og langsiktig gjeld klassifiseres likevel ikke som omløpsmiddel og kortsiktig gjeld.

Omløpsmidler vurderes til laveste av anskaffelseskost og virkelig verdi. Kortsiktig gjeld balanseføres til nominelt beløp på etableringstidspunktet. Anleggsmidler vurderes til anskaffelseskost. Varige anleggsmidler avskrives etter en fornuftig avskrivningsplan. Anleggsmidlene nedskrives til virkelig verdi ved verdifall som ikke forventes å være forbigående. Langsiktig gjeld med unntak av andre avsetninger balanseføres til nominelt beløp på etableringstidspunktet.

Fordringer

Kundefordringer og andre fordringer er oppført i balansen til pålydende etter fradrag for avsetning til forventet tap. Avsetning til tap gjøres på grunnlag av individuelle vurderinger av de enkelte fordringene.

Varebeholdninger

Lager av innkjøpte varer er verdsatt til laveste verdi av anskaffelseskost etter FIFO- prinsippet og virkelig verdi. Det foretas nedskrivning for påregnelig ukurans.

Varige driftsmidler

Varige driftsmidler balanseføres og avskrives over driftsmidlenes levetid dersom de har antatt levetid over 3 år og har en kostpris som overstiger kr 15 000. Direkte vedlikehold av driftsmidler kostnadsføres løpende under driftskostnader, mens påkostninger eller forbedringer tillegges driftsmidlets kostpris og avskrives i takt med driftsmidlet.

Forørrig er følgende regnskapsprinsipper anvendt:

Forsikret pensjonsforpliktelse er ikke balanseført - kostnaden er lik premien. Leieavtaler er ikke balanseført. Fordringer og gjeld i utenlandsk valuta er verdsatt til kursen ved regnskapsårets slutt. Kursgevinster og kurstap i utenlandsk valuta føres som finansinntekt og finanskosnad.


Selskapet har ikke endret regnskapsprinsipp fra 2022 til 2023.



TROMSØ KJØKKEN & INTERIØR AS 920959563

Note 1 - Lønnskostnader

| Spesifikasjon av lønnskostnader | | | 022 |
|---------------------------------|------------------|--|-------------------|
| Lønn | 6 260 230 | | 329 |
| Arbeidsgiveravgift | 546 525 | | 801 922 |
| Pensjonskostnader | 363 375 | | 382 397 |
| Andre relaterte ytelser | 396 577 | | 704 103 |
| Sum | 7 572 767 | | 10 943 751 |



Note 2 - Varige driftsmidler og immaterielle eiendeler

| | Varige driftsmidler |
|--|---------------------|
| Anskaffelseskost 01.01. | 4 024 182 |
| Tilgang i året | 88 701 |
| Avgang i året | 0 |
| Anskaffelseskost 31.12. | 4 112 883 |
| Samlede avskrivninger, nedskrivninger og reverseringer av nedskrivninger | -2 553 492 |
| Balanseført verdi per 31.12. | 1 559 391 |
| Avskrivninger, nedskrivninger og reverseringer av nedskrivninger i regnskapsåret | 307 542 |

Note 3 - Fordringer

| | |
|---|--------|
| Fordringer som forfaller senere enn ett år etter regnskapsårets slutt | 83 500 |
|---|--------|

Note 4 - Egenkapital

| | Aksjekapital | Opptjent egenkapital | Sum |
|------------------------------|--------------|----------------------|---------|
| Egenkapital 31.12 forrige år | 100 000 | 34 272 | 134 272 |
| Årsresultat | 0 | 49 317 | 49 317 |
| Egenkapital 31.12.2023 | 100 000 | 83 590 | 183 590 |

Note 5 - Gjeld og garantiforpliktelser

| | Beløp |
|---|-----------|
| Del av gjelden som forfaller til betaling mer enn fem år etter regnskapsårets slutt | 0 |
| Gjeld som er sikret ved pant eller lignende sikkerhet i eiendeler | 821 684 |
| Balanseført verdi av pantsatte eiendeler | 7 529 778 |
| Summen av garantiforpliktelser som ikke er regnskapsført | 0 |

Antall årsverk

| | |
|--|----|
| Antall årsverk sysselsatt i regnskapsåret: | 13 |
|--|----|


Lån og sikkerhetsstillelse til ledende personer, eiere med videre

Det er ikke gitt lån eller sikkerhetsstillelse til medlemmer av styrende organer.



TROMSØ KJØKKEN & INTERIØR AS
920959563

Spesifisering av skatt

| | | |
|--|---|-------------------|
| Skattepliktig inntekt |  BankID Signing Jens Småstrekke 2024-02-14 | <u>022</u> |
| Resultat før skatt | 43 077 | 332 |
| Permanente forskjeller | 17 854 | 3 925 |
| +/- Endring i midlertidige forskjeller | -145 963 | -42 033 |
| Skattepliktig inntekt | -78 792 | -1 429 440 |





Til generalforsamlingen i Tromsø Kjøkken & Interiør AS

Enter Revisjon Finnmark AS

Markveien 57
Postboks 1206, 9504 Alta
Telefon: 78 49 40 40

epost: tm@enter-revisjon.no
Org. no: 997 397 649 MVA

Uavhengig revisors beretning

Konklusjon

Vi har revidert årsregnskapet for Tromsø Kjøkken & Interiør AS som viser et overskudd på NOK 49 317. Årsregnskapet består av balanse per 31. desember 2023, resultatregnskap for regnskapsåret avsluttet per denne datoen og noter til årsregnskapet, herunder et sammendrag av viktige regnskapsprinsipper.

Etter vår mening

- oppfyller årsregnskapet gjeldende lovkrav, og
- gir årsregnskapet et rettviseende bilde av selskapets finansielle stilling per 31. desember 2023, og av dets resultater for regnskapsåret avsluttet per denne datoen i samsvar med regnskapslovens regler og god regnskapsskikk i Norge.

Grunnlag for konklusjonen

Vi har gjennomført revisjonen i samsvar med International Standards on Auditing (ISA-ene). Våre oppgaver og plikter i henhold til disse standardene er beskrevet nedenfor under *Revisors oppgaver og plikter ved revisjonen av årsregnskapet*. Vi er uavhengige av selskapet i samsvar med kravene i relevante lover og forskrifter i Norge og International Code of Ethics for Professional Accountants (inkludert internasjonale uavhengighetsstandarder) utstedt av International Ethics Standards Board for Accountants (IESBA-reglene), og vi har overholdt våre øvrige etiske forpliktelser i samsvar med disse kravene. Innhentet revisjonsbevis er etter vår vurdering tilstrekkelig og hensiktsmessig som grunnlag for vår konklusjon.

Styrets og daglig leders ansvar for årsregnskapet

Styret og daglig leder (ledelsen) er ansvarlige for å utarbeide årsregnskapet og for at det gir et rettviseende bilde i samsvar med regnskapslovens regler og god regnskapsskikk i Norge. Ledelsen er også ansvarlig for slik internkontroll som den finner nødvendig for å kunne utarbeide et regnskap som ikke inneholder vesentlig feilinformasjon, verken som følge av misligheter eller utilsiktede feil.

Ved utarbeidelsen av årsregnskapet må ledelsen ta standpunkt til selskapets evne til fortsatt drift og opplyse om forhold av betydning for fortsatt drift. Forutsetningen om fortsatt drift skal legges til grunn for årsregnskapet så lenge det ikke er sannsynlig at virksomheten vil bli avvirket.

Revisors oppgaver og plikter ved revisjonen av årsregnskapet

Vårt mål er å oppnå betryggende sikkerhet for at årsregnskapet som helhet ikke inneholder vesentlig feilinformasjon, verken som følge av misligheter eller utilsiktede feil, og å avgi en revisjonsberetning som inneholder vår konklusjon. Betryggende sikkerhet er en høy grad av sikkerhet, men ingen garanti for at en revisjon utført i samsvar med ISA-ene, alltid vil avdekke vesentlig feilinformasjon. Feilinformasjon kan oppstå som følge av misligheter eller utilsiktede feil. Feilinformasjon er å anse som vesentlig dersom den enkeltvis eller samlet med rimelighet kan forventes å påvirke de økonomiske beslutningene som brukerne foretar på grunnlag av årsregnskapet.



Enter **Revisjon**

For videre beskrivelse av revisors oppgaver og plikter vises det til:

<https://revisorforeningen.no/revisjonsberetninger>

Alta, 19. februar 2024

Enter Revisjon Finnmark AS

Trond Madssen

Statsautorisert revisor