



## ÅRSREGNSKAPET FOR REGNSKAPSÅRET 2024 - GENERELL INFORMASJON

### Enheten

Organisasjonsnummer: 989 797 867  
Organisasjonsform: Aksjeselskap  
Foretaksnavn: HUNDERFOSSEN RESORT AS  
Forretningsadresse: Fossekrovegen 22  
2625 FÅBERG

### Regnskapsår

Årsregnskapets periode: 01.01.2024 - 31.12.2024

### Konsern

Morselskap i konsern: Nei

### Regnskapsregler

Regler for små foretak benyttet: Ja  
Benyttet ved utarbeidelsen av årsregnskapet til selskapet: Regnskapslovens alminnelige regler

### Årsregnskapet fastsatt av kompetent organ

Bekreftet av representant for selskapet: Per Arne Slapø  
Dato for fastsettelse av årsregnskapet: 30.06.2025

### Grunnlag for avgivelse

År 2024: Årsregnskapet er elektronisk innlevert  
År 2023: Tall er hentet fra elektronisk innlevert årsregnskap fra 2024

*Det er ikke krav til at årsregnskapet m.v. som sendes til Regnskapsregisteret er undertegnet. Kontrollen på at dette er utført ligger hos revisor/enhetens øverste organ. Sikkerheten ivaretas ved at innsender har rolle/rettighet for innsending av årsregnskapet via Altinn, og ved at det bekreftes at årsregnskapet er fastsatt av kompetent organ.*

Brønnøysundregistrene, 26.07.2025



## Resultatregnskap

| Beløp i: NOK                                 | Note | 2024              | 2023              |
|--|------|-------------------|-------------------|
| <b>RESULTATREGNSKAP</b>                      |      |                   |                   |
| <b>Inntekter</b>                             |      |                   |                   |
| Salgsinntekt                                 |      | 28 778 113        | 25 469 388        |
| Annen driftsinntekt                          |      | 1 723 206         | 1 537 203         |
| <b>Sum inntekter</b>                         |      | <b>30 501 319</b> | <b>27 006 591</b> |
| <b>Kostnader</b>                             |      |                   |                   |
| Varekostnad                                  |      | 10 374 030        | 9 970 352         |
| Lønnskostnad                                 | 2    | 8 403 831         | 8 023 842         |
| Avskrivning                                  | 3    | 309 872           | 297 858           |
| Annen driftskostnad                          | 4    | 4 137 561         | 3 877 959         |
| <b>Sum kostnader</b>                         |      | <b>23 225 294</b> | <b>22 170 011</b> |
| <b>Driftsresultat</b>                        |      | <b>7 276 025</b>  | <b>4 836 580</b>  |
| <b>Finansinntekter og finanskostnader</b>    |      |                   |                   |
| Renteinntekt fra foretak i samme konsern     |      | 1 256 000         | 545 768           |
| Annen finansinntekt                          |      | 5 918             | 451               |
| <b>Sum finansinntekter</b>                   |      | <b>1 261 918</b>  | <b>546 219</b>    |
| Rentekostnad til foretak i samme konsern     |      | 598 000           | 224 976           |
| Annen finanskostnad                          |      | 1 865             | -1 820            |
| <b>Sum finanskostnader</b>                   |      | <b>599 865</b>    | <b>223 156</b>    |
| <b>Netto finans</b>                          |      | <b>662 053</b>    | <b>323 063</b>    |
| <b>Ordinært resultat før skattekostnad</b>   |      | <b>7 938 078</b>  | <b>5 159 643</b>  |
| Skattekostnad på ordinært resultat           | 5    | 1 746 106         | 1 135 208         |
| <b>Ordinært resultat etter skattekostnad</b> |      | <b>6 191 972</b>  | <b>4 024 435</b>  |
| <b>Årsresultat</b>                           |      | <b>6 191 972</b>  | <b>4 024 435</b>  |
| <b>Overføringer og disponeringer</b>         |      |                   |                   |
| Konsernbidrag                                | 6    | 6 020 607         | 4 167 796         |
| Overføringer annen egenkapital               | 6    | 171 365           | -143 361          |
| <b>Sum overføringer og disponeringer</b>     |      | <b>6 191 972</b>  | <b>4 024 435</b>  |



## Resultatregnskap

| <b>Beløp i: NOK</b> | <b>Note</b> | <b>2024</b> | <b>2023</b> |
|---------------------|-------------|-------------|-------------|
|---------------------|-------------|-------------|-------------|

---



### Balanse

| Beløp i: NOK                                       | Note | 2024              | 2023              |
|--|------|-------------------|-------------------|
| <b>BALANSE - EIENDELER</b>                         |      |                   |                   |
| <b>Anleggsmidler</b>                               |      |                   |                   |
| <b>Immaterielle eiendeler</b>                      |      |                   |                   |
| <b>Varige driftsmidler</b>                         |      |                   |                   |
| Maskiner og anlegg                                 | 3    | 529 700           | 769 800           |
| Driftsløsøre, inventar, verktøy, kontormaskiner ol | 3    | 161 263           | 231 035           |
| <b>Sum varige driftsmidler</b>                     |      | <b>690 963</b>    | <b>1 000 835</b>  |
| <b>Sum anleggsmidler</b>                           |      | <b>690 963</b>    | <b>1 000 835</b>  |
| <b>Omløpsmidler</b>                                |      |                   |                   |
| <b>Varer</b>                                       |      |                   |                   |
| <b>Sum varer</b>                                   |      | <b>1 742 679</b>  | <b>1 698 968</b>  |
| <b>Fordringer</b>                                  |      |                   |                   |
| Kundefordringer                                    | 7    | 241 623           | 283 904           |
| Andre fordringer                                   | 7    | 20 842 528        | 15 568 811        |
| <b>Sum fordringer</b>                              |      | <b>21 084 150</b> | <b>15 852 715</b> |
| <b>Bankinnskudd, kontanter og lignende</b>         |      |                   |                   |
| <b>Sum bankinnskudd, kontanter og lignende</b>     |      | <b>462 168</b>    | <b>797 882</b>    |
| <b>Sum omløpsmidler</b>                            |      | <b>23 288 998</b> | <b>18 349 565</b> |
| <b>SUM EIENDELER</b>                               |      | <b>23 979 961</b> | <b>19 350 400</b> |
| <b>BALANSE - EGENKAPITAL OG GJELD</b>              |      |                   |                   |
| <b>Egenkapital</b>                                 |      |                   |                   |
| <b>Innskutt egenkapital</b>                        |      |                   |                   |
| Aksjekapital                                       | 6, 8 | 100 000           | 100 000           |
| Annen innskutt egenkapital                         | 6    | 786 411           | 786 411           |
| <b>Sum innskutt egenkapital</b>                    |      | <b>886 411</b>    | <b>886 411</b>    |



## Balanse

| Beløp i: NOK                             | Note | 2024              | 2023              |
|--|------|-------------------|-------------------|
| <b>Opptjent egenkapital</b>              |      |                   |                   |
| Annen egenkapital                        | 6    | 4 587 234         | 4 415 869         |
| <b>Sum opptjent egenkapital</b>          |      | <b>4 587 234</b>  | <b>4 415 869</b>  |
| <b>Sum egenkapital</b>                   |      | <b>5 473 645</b>  | <b>5 302 280</b>  |
| <b>Gjeld</b>                             |      |                   |                   |
| <b>Langsiktig gjeld</b>                  |      |                   |                   |
| Utsatt skatt                             | 5    | 43 938            | 92 162            |
| <b>Sum avsetninger for forpliktelser</b> |      | <b>43 938</b>     | <b>92 162</b>     |
| <b>Annen langsiktig gjeld</b>            |      |                   |                   |
| <b>Sum langsiktig gjeld</b>              |      | <b>43 938</b>     | <b>92 162</b>     |
| <b>Kortsiktig gjeld</b>                  |      |                   |                   |
| Leverandørgjeld                          | 7    | 75 401            | 172 531           |
| Betalbar skatt                           | 5    | 96 210            |                   |
| Skyldige offentlige avgifter             |      | 306 934           | 343 444           |
| Annen kortsiktig gjeld                   | 7    | 17 983 833        | 13 439 982        |
| <b>Sum kortsiktig gjeld</b>              |      | <b>18 462 378</b> | <b>13 955 958</b> |
| <b>Sum gjeld</b>                         |      | <b>18 506 316</b> | <b>14 048 120</b> |
| <b>SUM EGENKAPITAL OG GJELD</b>          |      | <b>23 979 961</b> | <b>19 350 400</b> |



## Brønnøysundregistrene

### ÅRSREGNSKAP FOR REGNSKAPSÅRET 2024 - GENERELL INFORMASJON

Journalnummer: 2025 692985

#### Enheten

Organisasjonsnummer: 989 797 867  
Organisasjonsform: Aksjeselskap  
Foretaksnavn: HUNDERFOSSEN RESORT AS  
Forretningsadresse: Fossekrovegen 22  
2625 FÅBERG

#### Regnskapsår

Årsregnskapets periode: 01.01.2024 - 31.12.2024

#### Konsern

Morselskap i konsern: Nei

#### Regnskapsregler

Regler for små foretak benyttet: Ja  
Benyttet ved utarbeidelsen av  
årsregnskapet til selskapet: Regnskapslovens alminnelige regler

#### Årsregnskapet fastsatt av kompetent organ

Bekreftet av representant for selskapet: Per Arne Slapø  
Dato for fastsettelse av årsregnskapet: 30.06.2025

#### Grunnlag for avgivelse

År 2024: Årsregnskap er elektronisk innlevert.  
År 2023: Tall er hentet fra elektronisk innlevert årsregnskap fra 2024.

*Det er ikke krav til at årsregnskapet m.v. som sendes til Regnskapsregisteret er undertegnet. Kontrollen på at dette er utført ligger hos revisor/enhetens øverste organ. Sikkerheten ivaretas ved at innsender har rolle/rettighet for innsending av årsregnskapet via Altinn, og ved at det bekreftes at årsregnskapet er fastsatt av kompetent organ.*

Brønnøysundregistrene, 24.07.2025



Organisasjonsnr: 989 797 867  
HUNDERFOSSEN RESORT AS

## RESULTATREGNSKAP

| <b>Beløp i: NOK</b>                          | <b>Note</b> | <b>2024</b>       | <b>2023</b>       |
|--|-------------|-------------------|-------------------|
| <b>RESULTATREGNSKAP</b>                      |             |                   |                   |
| <b>Inntekter</b>                             |             |                   |                   |
| Salgsinntekt                                 |             | 28 778 113        | 25 469 388        |
| Annen driftsinntekt                          |             | 1 723 206         | 1 537 203         |
| <b>Sum inntekter</b>                         |             | <b>30 501 319</b> | <b>27 006 591</b> |
| <b>Kostnader</b>                             |             |                   |                   |
| Varekostnad                                  |             | 10 374 030        | 9 970 352         |
| Lønnskostnad                                 | 2           | 8 403 831         | 8 023 842         |
| Avskrivning                                  | 3           | 309 872           | 297 858           |
| Annen driftskostnad                          | 4           | 4 137 561         | 3 877 959         |
| <b>Sum kostnader</b>                         |             | <b>23 225 294</b> | <b>22 170 011</b> |
| <b>Driftsresultat</b>                        |             | <b>7 276 025</b>  | <b>4 836 580</b>  |
| <b>Finansinntekter og finanskostnader</b>    |             |                   |                   |
| Renteinntekt fra foretak i samme konsern     |             | 1 256 000         | 545 768           |
| Annen finansinntekt                          |             | 5 918             | 451               |
| <b>Sum finansinntekter</b>                   |             | <b>1 261 918</b>  | <b>546 219</b>    |
| Rentekostnad til foretak i samme konsern     |             | 598 000           | 224 976           |
| Annen finanskostnad                          |             | 1 865             | -1 820            |
| <b>Sum finanskostnader</b>                   |             | <b>599 865</b>    | <b>223 156</b>    |
| <b>Netto finans</b>                          |             | <b>662 053</b>    | <b>323 063</b>    |
| <b>Ordinært resultat før skattekostnad</b>   |             |                   |                   |
| <b>Skattekostnad på ordinært resultat</b>    | 5           | <b>1 746 106</b>  | <b>1 135 208</b>  |
| <b>Ordinært resultat etter skattekostnad</b> |             | <b>6 191 972</b>  | <b>4 024 435</b>  |
| <b>Årsresultat</b>                           |             | <b>6 191 972</b>  | <b>4 024 435</b>  |
| <b>Overføringer og disponeringer</b>         |             |                   |                   |
| Konsernbidrag                                | 6           | 6 020 607         | 4 167 796         |
| Overføringer annen egenkapital               | 6           | 171 365           | -143 361          |
| <b>Sum overføringer og disponeringer</b>     |             | <b>6 191 972</b>  | <b>4 024 435</b>  |



Organisasjonsnr: 989 797 867  
HUNDERFOSSEN RESORT AS

## BALANSE

**Beløp i: NOK** **Note** **2024** **2023**

### BALANSE - EIENDELER

#### Anleggsmidler

##### Immaterielle eiendeler

#### Varige driftsmidler

|   |   |                |                  |
|---|---|----------------|------------------|
| Maskiner og anlegg                                    | 3 | 529 700        | 769 800          |
| Driftsløsøre, inventar,<br>verktøy, kontormaskiner ol | 3 | 161 263        | 231 035          |
| <b>Sum varige driftsmidler</b>                        |   | <b>690 963</b> | <b>1 000 835</b> |

|                          |  |                |                  |
|--------------------------|--|----------------|------------------|
| <b>Sum anleggsmidler</b> |  | <b>690 963</b> | <b>1 000 835</b> |
|--------------------------|--|----------------|------------------|

#### Omløpsmidler

##### Varer

|                  |  |                  |                  |
|------------------|--|------------------|------------------|
| <b>Sum varer</b> |  | <b>1 742 679</b> | <b>1 698 968</b> |
|------------------|--|------------------|------------------|

##### Fordringer

|                       |   |                   |                   |
|-----------------------|---|-------------------|-------------------|
| Kundefordringer       | 7 | 241 623           | 283 904           |
| Andre fordringer      | 7 | 20 842 528        | 15 568 811        |
| <b>Sum fordringer</b> |   | <b>21 084 150</b> | <b>15 852 715</b> |

##### Bankinnskudd, kontanter og lignende

|  |  |                |                |
|--|--|----------------|----------------|
| <b>Sum bankinnskudd,<br/>kontanter og lignende</b> |  | <b>462 168</b> | <b>797 882</b> |
|--|--|----------------|----------------|

|                         |  |                   |                   |
|-------------------------|--|-------------------|-------------------|
| <b>Sum omløpsmidler</b> |  | <b>23 288 998</b> | <b>18 349 565</b> |
|-------------------------|--|-------------------|-------------------|

|                      |  |                   |                   |
|----------------------|--|-------------------|-------------------|
| <b>SUM EIENDELER</b> |  | <b>23 979 961</b> | <b>19 350 400</b> |
|----------------------|--|-------------------|-------------------|

### BALANSE - EGENKAPITAL OG GJELD

#### Egenkapital

##### Innskutt egenkapital

|                                 |      |                |                |
|---------------------------------|------|----------------|----------------|
| Aksjekapital                    | 6, 8 | 100 000        | 100 000        |
| Annen innskutt egenkapital      | 6    | 786 411        | 786 411        |
| <b>Sum innskutt egenkapital</b> |      | <b>886 411</b> | <b>886 411</b> |

##### Opptjent egenkapital

|                                 |   |                  |                  |
|---------------------------------|---|------------------|------------------|
| Annen egenkapital               | 6 | 4 587 234        | 4 415 869        |
| <b>Sum opptjent egenkapital</b> |   | <b>4 587 234</b> | <b>4 415 869</b> |

|                        |  |                  |                  |
|------------------------|--|------------------|------------------|
| <b>Sum egenkapital</b> |  | <b>5 473 645</b> | <b>5 302 280</b> |
|------------------------|--|------------------|------------------|

#### Gjeld

##### Langsiktig gjeld

|              |   |        |        |
|--------------|---|--------|--------|
| Utsatt skatt | 5 | 43 938 | 92 162 |
|--------------|---|--------|--------|



|  |   |                   |                   |
|--|---|-------------------|-------------------|
| <b>Sum avsetninger for forpliktelser</b> |   | <b>43 938</b>     | <b>92 162</b>     |
| <b>Annen langsiktig gjeld</b>            |   |                   |                   |
| <b>Sum langsiktig gjeld</b>              |   | <b>43 938</b>     | <b>92 162</b>     |
| <b>Kortsiktig gjeld</b>                  |   |                   |                   |
| Leverandørgjeld                          | 7 | 75 401            | 172 531           |
| Betalbar skatt                           | 5 | 96 210            |                   |
| Skyldige offentlige avgifter             |   | 306 934           | 343 444           |
| Annen kortsiktig gjeld                   | 7 | 17 983 833        | 13 439 982        |
| <b>Sum kortsiktig gjeld</b>              |   | <b>18 462 378</b> | <b>13 955 958</b> |
| <b>Sum gjeld</b>                         |   | <b>18 506 316</b> | <b>14 048 120</b> |
| <b>SUM EGENKAPITAL OG GJELD</b>          |   | <b>23 979 961</b> | <b>19 350 400</b> |



Organisasjonsnr: 989 797 867  
HUNDERFOSSEN RESORT AS

**NOTEOPPLYSNINGER - SELSKAP** - alle poster oppgitt i hele tall

**Note**  
8

**Antall aksjer og aksjeeiere**

| <u>Aksjeklasse</u>           | <u>Ant. aksjer</u> | <u>Pålydende</u>     | <u>Bokført verdi</u> |
|------------------------------|--------------------|----------------------|----------------------|
| Ordinære aksjer              | 100.00             | 1000.00              | 100000.00            |
| <u>Aksjeeiere - fritekst</u> | <u>Antall</u>      | <u>Eierandel</u>     | <u>Aksjeklasse</u>   |
| Hunderfossen Forvaltning AS  | 100.00             | 100.00%              | Ordinære aksjer      |
| <u>Sum</u>                   | <u>Sum antall</u>  | <u>Sum eierandel</u> |                      |
|                              | 100.00             | 100.00%              |                      |

**Note**  
2

**Lønn og ytelser**

| <u>Lønn</u>               | <u>Årets</u> | <u>Fjorårets</u> |
|---------------------------|--------------|------------------|
|                           | 4301509.00   | 4153697.00       |
| <u>Arbeidsgiveravgift</u> | <u>Årets</u> | <u>Fjorårets</u> |
|                           | 1897703.00   | 1722292.00       |
| <u>Pensjonskostnader</u>  | <u>Årets</u> | <u>Fjorårets</u> |
|                           | 251342.00    | 271726.00        |
| <u>Andre ytelser</u>      | <u>Årets</u> | <u>Fjorårets</u> |
|                           | 1953277.00   | 1876127.00       |
| <u>Sum lønnskostnader</u> | <u>Årets</u> | <u>Fjorårets</u> |
|                           | 8403831.00   | 8023842.00       |

Selskapet er pliktig til å ha tjenstepensjonsordning etter lov om obligatorisk tjenstepensjon. Selskapets pensjonsordninger tilfredsstiller kravene i denne lov. Hunderfossen Resort AS sin drift er svært sesongbasert, og de ansetter derfor mange deltidsansatte. Totalt har selskapet 42 årsverk. Selskapet hadde 462 deltidsansatte i løpet av 2024, hvor Hunderfossen Resort AS viderefakturerer alle lønnskostnadene som ikke angår selskapet direkte. Lønnskostnader som angår selskapets faste ansatte blir viderefakturert fra Hunderfossen familiepark AS. Viderefakturerte lønnskostnader er klassifisert under andre ytelser.

**Note**





**Hunderfossen Resort AS**

---

## **Årsrapport for 2024**

- Årsregnskap**
- Resultatregnskap**
- Balanse**
- Noter**

**Revisjonsberetning**



## Hunderfossen Resort AS

### Resultatregnskap

|   | Note | 2024              | 2023              |
|---|------|-------------------|-------------------|
| <b>Driftsinntekter</b>                    |      |                   |                   |
| Salgsinntekt                              |      | 28 778 113        | 25 469 388        |
| Annen driftsinntekt                       |      | 1 723 206         | 1 537 203         |
| Sum driftsinntekter                       |      | <u>30 501 319</u> | <u>27 006 591</u> |
| <b>Driftskostnader</b>                    |      |                   |                   |
| Varekostnad                               |      | 10 374 030        | 9 970 352         |
| Lønnskostnad                              | 2    | 8 403 831         | 8 023 842         |
| Avskrivning                               | 3    | 309 872           | 297 858           |
| Annen driftskostnad                       | 4    | 4 137 561         | 3 877 959         |
| Sum driftskostnader                       |      | <u>23 225 294</u> | <u>22 170 011</u> |
| Driftsresultat                            |      | <u>7 276 025</u>  | <u>4 836 580</u>  |
| <b>Finansinntekter og finanskostnader</b> |      |                   |                   |
| Renteinntekt fra foretak i samme konsern  |      | 1 256 000         | 545 768           |
| Annen finansinntekt                       |      | 5 918             | 451               |
| Rentekostnad til foretak i samme konsern  |      | 598 000           | 224 976           |
| Annen finanskostnad                       |      | 1 865             | -1 820            |
| Netto finansposter                        |      | <u>662 053</u>    | <u>323 063</u>    |
| Ordinært resultat før skattekostnad       |      | <u>7 938 078</u>  | <u>5 159 643</u>  |
| Skattekostnad på ordinært resultat        | 5    | <u>1 746 106</u>  | <u>1 135 208</u>  |
| Årsresultat                               |      | <u>6 191 972</u>  | <u>4 024 435</u>  |
| <b>Overføringer og disponeringer</b>      |      |                   |                   |
| Konsernbidrag                             | 6    | 6 020 607         | 4 167 796         |
| Overføringer annen egenkapital            | 6    | <u>171 365</u>    | <u>-143 361</u>   |
| Sum disponert                             |      | <u>6 191 972</u>  | <u>4 024 435</u>  |



## Hunderfossen Resort AS

---

### Balanse pr. 31. desember

|  | Note | 2024              | 2023              |
|--|------|-------------------|-------------------|
| <b>Anleggsmidler</b>                               |      |                   |                   |
| <i>Varige driftsmidler</i>                         |      |                   |                   |
| Maskiner og anlegg                                 | 3    | 529 700           | 769 800           |
| Driftsløsøre, inventar, verktøy, kontormaskiner ol | 3    | <u>161 263</u>    | <u>231 035</u>    |
| Sum varige driftsmidler                            |      | <u>690 963</u>    | <u>1 000 835</u>  |
| Sum anleggsmidler                                  |      | <u>690 963</u>    | <u>1 000 835</u>  |
| <b>Omløpsmidler</b>                                |      |                   |                   |
| Varer  |      | <u>1 742 679</u>  | <u>1 698 968</u>  |
| <i>Fordringer</i>                                  |      |                   |                   |
| Kundefordringer                                    |      | 241 623           | 283 904           |
| Andre fordringer                                   | 7    | <u>20 842 528</u> | <u>15 568 811</u> |
| Sum fordringer                                     |      | <u>21 084 150</u> | <u>15 852 715</u> |
| Bankinnskudd, kontanter og lignende                |      | <u>462 168</u>    | <u>797 882</u>    |
| Sum omløpsmidler                                   |      | <u>23 288 998</u> | <u>18 349 565</u> |
| Sum eiendeler                                      |      | <u>23 979 961</u> | <u>19 350 400</u> |





## Hunderfossen Resort AS


### Balanse pr. 31. desember


|                                      | Note | 2024              | 2023              |
|--------------------------------------|------|-------------------|-------------------|
| <b>Egenkapital</b>                   |      |                   |                   |
| <i>Innskutt egenkapital</i>          |      |                   |                   |
| Aksjekapital                         | 6, 8 | 100 000           | 100 000           |
| Annen innskutt egenkapital           | 6    | <u>786 411</u>    | <u>786 411</u>    |
| Sum innskutt egenkapital             |      | <u>886 411</u>    | <u>886 411</u>    |
| <i>Opptjent egenkapital</i>          |      |                   |                   |
| Annen egenkapital                    | 6    | <u>4 587 234</u>  | <u>4 415 869</u>  |
| Sum opptjent egenkapital             |      | <u>4 587 234</u>  | <u>4 415 869</u>  |
| Sum egenkapital                      |      | <u>5 473 645</u>  | <u>5 302 280</u>  |
| <b>Gjeld</b>                         |      |                   |                   |
| <i>Avsetninger for forpliktelser</i> |      |                   |                   |
| Utsatt skatt                         | 5    | <u>43 938</u>     | <u>92 162</u>     |
| Sum avsetning for forpliktelser      |      | <u>43 938</u>     | <u>92 162</u>     |
| <i>Kortsiktig gjeld</i>              |      |                   |                   |
| Leverandørgjeld                      |      | 75 401            | 172 531           |
| Betalbar skatt                       | 5    | 96 210            | 0                 |
| Skyldige offentlige avgifter         |      | 306 934           | 343 444           |
| Annen kortsiktig gjeld               | 7    | <u>17 983 833</u> | <u>13 439 982</u> |
| Sum kortsiktig gjeld                 |      | <u>18 462 378</u> | <u>13 955 958</u> |
| Sum gjeld                            |      | <u>18 506 316</u> | <u>14 048 120</u> |
| Sum egenkapital og gjeld             |      | <u>23 979 961</u> | <u>19 350 400</u> |

31. desember 2024  
Fåberg, 30. juni 2025

  
Per Arne Slapø  
Daglig leder/ Styrets leder

  
Ingeborg Huuse  
Styremedlem

  
Anders J. Huuse  
Styremedlem

  
Kari Huuse  
Styremedlem



## Hunderfossen Resort AS

---

### Noter til regnskapet for 2024

#### Note 1 - Regnskapsprinsipper

Årsregnskapet er satt opp i samsvar med regnskapslovens bestemmelser og god regnskapsskikk for små foretak.

##### *Salgsinntekter*

Inntektsføring ved salg av varer skjer på leveringstidspunktet. Tjenester inntektsføres i takt med utførelsen. Andelen av salgsinntekter som knytter seg til fremtidige serviceytelser balanseføres som uopptjent inntekt ved salget, og inntektsføres deretter i takt med levering av ytelsene.

##### *Klassifisering og vurdering av balanseposter*

Omløpsmidler og kortsiktig gjeld omfatter poster som forfaller til betaling innen ett år etter balansedagen, samt poster som knytter seg til varekretsløpet. Øvrige poster er klassifisert som anleggsmiddel/langsiktig gjeld.

Omløpsmidler vurderes til laveste av anskaffelseskost og virkelig verdi. Kortsiktig gjeld balanseføres til nominelt beløp på etableringstidspunktet.

Anleggsmidler vurderes til anskaffelseskost, men nedskrives til virkelig verdi ved verdifall som ikke forventes å være forbigående. Anleggsmidler med begrenset økonomisk levetid avskrives planmessig. Langsiktig gjeld balanseføres til nominelt beløp på etableringstidspunktet.

##### *Fordringer*

Kundefordringer og andre fordringer er oppført i balansen til pålydende etter fradrag for avsetning til forventet tap. Avsetning til tap gjøres på grunnlag av individuelle vurderinger av de enkelte fordringene.

##### *Varebeholdninger*

Lager av innkjøpte varer er verdsatt til laveste av anskaffelseskost og virkelig verdi. Anskaffelseskost vurderes etter FIFO- prinsippet. Det foretas nedskrivning for påregnelig ukurans.

##### *Varige driftsmidler*

Varige driftsmidler balanseføres og avskrives over driftsmidlets forventede økonomiske levetid. Direkte vedlikehold av driftsmidler kostnadsføres løpende under driftskostnader, mens påkostninger eller forbedringer tillegges driftsmidlets kostpris og avskrives i takt med driftsmidlet. Dersom gjenvinnbart beløp av driftsmiddelet er lavere enn balanseført verdi foretas nedskrivning til gjenvinnbart beløp. Gjenvinnbart beløp er det høyeste av netto salgsverdi og verdi i bruk. Verdi i bruk er nåverdien av de fremtidige kontantstrømmene som eiendelen vil generere.

##### *Skatter*

Skattekostnaden i resultatregnskapet omfatter både periodens betalbare skatt og endring i utsatt skatt. Utsatt skatt er beregnet med 22% på grunnlag av de midlertidige forskjeller som eksisterer mellom regnskapsmessige og skattemessige verdier, samt ligningsmessig underskudd til fremføring ved utgangen av regnskapsåret. Skatteøkende og skattereduserende midlertidige forskjeller som reverserer eller kan reversere i samme periode er utlignet og nettoført. Netto utsatt skattefordel balanseføres i den grad det er sannsynlig at denne kan bli nyttiggjort.



## Hunderfossen Resort AS

### Noter til regnskapet for 2024

#### Note 2 - Lønnskostnader, antall ansatte, lån til ansatte mm

| Lønnskostnader     | 2024             | 2023             |
|--------------------|------------------|------------------|
| Lønninger          | 4 301 509        | 4 153 697        |
| Arbeidsgiveravgift | 1 897 703        | 1 722 292        |
| Pensjonskostnader  | 251 342          | 271 726          |
| Andre ytelser      | 1 953 277        | 1 876 127        |
| Sum                | <u>8 403 831</u> | <u>8 023 842</u> |

Selskapet er pliktig til å ha tjenstepensjonsordning etter lov om obligatorisk tjenstepensjon. Selskapets pensjonsordninger tilfredsstiller kravene i denne lov.

Hunderfossen Resort AS sin drift er svært sesongbasert, og de ansetter derfor mange deltidsansatte. Totalt har selskapet 42 årsverk. Selskapet hadde 462 deltidsansatte i løpet av 2024, hvor Hunderfossen Resort AS viderefakturerer alle lønnskostnadene som ikke angår selskapet direkte. Lønnskostnader som angår selskapets faste ansatte blir viderefakturert fra Hunderfossen familiepark AS. Viderefakturerte lønnskostnader er klassifisert under andre ytelser.

#### Note 3 - Varige driftsmidler

|                         | Maskiner<br>og anlegg | Driftsløsøre,<br>inventar og verktøy | Sum        |
|-------------------------|-----------------------|--------------------------------------|------------|
| Anskaffelseskost 01.01. | 4 873 972             | 1 662 511                            | 6 536 483  |
| Anskaffelseskost 31.12. | 4 873 972             | 1 662 511                            | 6 536 483  |
| Akk.avskrivning 31.12.  | -4 344 272            | -1 501 248                           | -5 845 520 |
| Balanseført pr. 31.12.  | 529 700               | 161 263                              | 690 963    |
| Årets avskrivninger     | 240 100               | 69 772                               | 309 872    |
| Økonomisk levetid       | 10- 20 år             | 4 -10år                              |            |
| Avskrivningsplan        | Lineær                | Lineær                               |            |

Eventyrskipet og Trollfallet er klassifisert som maskiner og anlegg siden disse er flyttbare.

#### Note 4 - Leieforpliktelser

Selskapet har inngått avtale om deler av salgs- og serveringsrettigheter i Hunderfossen Familiepark. Det er kostnadsført tilsammen kr 2 050 000 for leie og utnyttelse av salgs- og serveringsrettighetene.



## Hunderfossen Resort AS

### Noter til regnskapet for 2024

#### Note 5 - Skatt

|   |                  |                  |
|---|------------------|------------------|
| <i>Årets skattekostnad fordeler seg på:</i>       | <b>2024</b>      | <b>2023</b>      |
| Betalbar skatt                                    | 1 746 106        | 1 175 532        |
| Endring utsatt skatt                              | -48 224          | -40 324          |
| Årets totale skattekostnad                        | <u>1 697 882</u> | <u>1 135 208</u> |
| <br><i>Beregning av årets skattegrunnlag:</i>     | <b>2024</b>      | <b>2023</b>      |
| Ordinært resultat før skattekostnad               | 7 938 078        | 5 159 643        |
| Permanente forskjeller                            | -1 235           | 393              |
| Endring i midlertidige forskjeller                | 219 200          | 183 293          |
| Alminnelig inntekt                                | <u>8 156 043</u> | <u>5 343 329</u> |
| Ytet konsernbidrag                                | -7 718 727       | -5 343 329       |
| Årets skattegrunnlag                              | <u>437 316</u>   | <u>0</u>         |
| Betalbar skatt (22%) av årets skattegrunnlag      | 96 210           | 0                |
| <br><i>Oversikt over midlertidige forskjeller</i> | <b>2024</b>      | <b>2023</b>      |
| Driftsmidler                                      | 339 717          | 558 917          |
| Varebeholdning                                    | -140 000         | -140 000         |
| Netto midlertidige forskjeller pr 31.12           | <u>199 717</u>   | <u>418 917</u>   |
| <br>Utsatt skatt (22%)                            | 43 938           | 92 162           |

#### Note 6 - Egenkapital

|                              | Aksjekapital   | Annen innskutt egenkapital | Annen egenkapital | Sum              |
|------------------------------|----------------|----------------------------|-------------------|------------------|
| Egenkapital 01.01.           | 100 000        | 786 411                    | 4 415 869         | 5 302 280        |
| Årsresultat                  | 0              | 0                          | 6 191 972         | 6 191 972        |
| Avgitt konsernbidrag (netto) | 0              | 0                          | -6 020 607        | -6 020 607       |
| Egenkapital 31.12.           | <u>100 000</u> | <u>786 411</u>             | <u>4 587 234</u>  | <u>5 473 645</u> |



## Hunderfossen Resort AS

---

### Noter til regnskapet for 2024

#### Note 7 - Mellomværende med selskap i samme konsern og tilknyttet selskap

|                        | 2024               | 2023               |
|------------------------|--------------------|--------------------|
| <i>Fordringer</i>      |                    |                    |
| Andre fordringer       | 20 254 228         | 15 222 630         |
| <i>Gjeld</i>           |                    |                    |
| Skyldig konsernbidrag  | -7 718 727         | -5 343 328         |
| Annen kortsiktig gjeld | -9 505 412         | -7 386 583         |
| Sum                    | <u>-17 224 139</u> | <u>-12 729 911</u> |

Det er felles forvaltning av likviditet i konsernet.

Selskapene Hunderfossen Familiepark AS, Hunderfossen Turistsenter AS, Hunderfossen Forvaltning AS, Hunderfossen Resort AS og Lillehammer Camping AS er fellesregistrert for merverdiavgift og det er Hunderfossen Forvaltning AS som representerer fellesregistreringen. Samlet tilgode mva for selskapene i fellesregistreringen på balansedagen er kr 1 867 910. Alle selskapene som inngår i fellesregistreringen er solidarisk ansvarlig for skyldig merverdiavgift.

I forbindelse med finansiering av konsernets virksomhet er det etablert krysspant mellom selskapene for bankgjeld. Selskapets driftstilbehør er pantsatt i denne forbindelse.

Av selskapets langsiktige gjeld forfaller ingenting senere enn 5 år.

#### Note 8 - Aksjekapital og aksjonærinformasjon

Aksjekapitalen består av:

|                 | Antall | Pålydende | Balanseført |
|-----------------|--------|-----------|-------------|
| Ordinære aksjer | 100    | 1 000     | 100 000     |

Oversikt over aksjonærene i selskapet pr. 31.12:

|                             | Ordinære aksjer | Eierandel | Stemmeandel |
|-----------------------------|-----------------|-----------|-------------|
| Hunderfossen Forvaltning AS | 100             | 100 %     | 100 %       |



Shape the future  
with confidence

Statsautoriserte revisorer  
Ernst & Young AS

Gudbrandsdalsvegen 188  
2619 Lillehammer

Foretaksregisteret: NO 976 389 387 MVA  
Tlf: +47 24 00 24 00

www.ey.no  
Medlemmer av Den norske Revisorforening

Til generalforsamlingen i Hunderfossen Resort AS

## UAVHENGIG REVISORS BERETNING

### Konklusjon

Vi har revidert årsregnskapet for Hunderfossen Resort AS som består av balanse per 31. desember 2024, resultatregnskap for regnskapsåret avsluttet per denne datoen og noter til årsregnskapet, herunder et sammendrag av viktige regnskapsprinsipper.

Etter vår mening

- oppfyller årsregnskapet gjeldende lovkrav, og
- gir årsregnskapet et rettviseende bilde av selskapets finansielle stilling per 31. desember 2024 og av dets resultater for regnskapsåret avsluttet per denne datoen i samsvar med regnskapslovens regler og god regnskapsskikk i Norge.

### Grunnlag for konklusjon

Vi har gjennomført revisjonen i samsvar med International Standards on Auditing (ISA-ene). Våre oppgaver og plikter i henhold til disse standardene er beskrevet nedenfor under *Revisors oppgaver og plikter ved revisjonen av årsregnskapet*. Vi er uavhengige av selskapet i samsvar med kravene i relevante lover og forskrifter i Norge og *International Code of Ethics for Professional Accountants* (inkludert internasjonale uavhengighetsstandarder) utstedt av International Ethics Standards Board for Accountants (IESBA-reglene), og vi har overholdt våre øvrige etiske forpliktelser i samsvar med disse kravene. Innhentet revisjonsbevis er etter vår vurdering tilstrekkelig og hensiktsmessig som grunnlag for vår konklusjon.

### Ledelsens ansvar for årsregnskapet

Styret og daglig leder (ledelsen) er ansvarlige for å utarbeide årsregnskapet og for at det gir et rettviseende bilde i samsvar med regnskapslovens regler og god regnskapsskikk i Norge. Ledelsen er også ansvarlig for slik intern kontroll som den finner nødvendig for å kunne utarbeide et årsregnskap som ikke inneholder vesentlig feilinformasjon, verken som følge av misligheter eller utilsiktede feil.

Ved utarbeidelsen av årsregnskapet må ledelsen ta standpunkt til selskapets evne til fortsatt drift og opplyse om forhold av betydning for fortsatt drift. Forutsetningen om fortsatt drift skal legges til grunn for årsregnskapet med mindre ledelsen enten har til hensikt å avvike selskapet eller virksomheten, eller ikke har noe annet realistisk alternativ.

### Revisors oppgaver og plikter ved revisjonen av årsregnskapet

Vårt mål er å oppnå betryggende sikkerhet for at årsregnskapet som helhet ikke inneholder vesentlig feilinformasjon, verken som følge av misligheter eller utilsiktede feil, og å avgi en revisjonsberetning som inneholder vår konklusjon. Betryggende sikkerhet er en høy grad av sikkerhet, men ingen garanti for at en revisjon utført i samsvar med ISA-ene, alltid vil avdekke vesentlig feilinformasjon. Feilinformasjon kan oppstå som følge av misligheter eller utilsiktede feil. Feilinformasjon er å anse som vesentlig dersom den enkeltvis eller samlet med rimelighet kan forventes å påvirke de økonomiske beslutningene som brukerne foretar, på grunnlag av årsregnskapet.



Shape the future  
with confidence

2

Som del av en revisjon i samsvar med ISA-ene, utøver vi profesjonelt skjønn og utviser profesjonell skepsis gjennom hele revisjonen. I tillegg:

- identifiserer og vurderer vi risikoen for vesentlig feilinformasjon i årsregnskapet, enten det skyldes misligheter eller utilsiktede feil. Vi utformer og gjennomfører revisjonshandlinger for å håndtere slike risikoer, og innhenter revisjonsbevis som er tilstrekkelig og hensiktsmessig som grunnlag for vår konklusjon. Risikoen for at vesentlig feilinformasjon som følge av misligheter ikke blir avdekket, er høyere enn for feilinformasjon som skyldes utilsiktede feil, siden misligheter kan innebære samarbeid, forfalskning, bevisste utelatelser, uriktige fremstillinger eller overstyring av intern kontroll.
- opparbeider vi oss en forståelse av den interne kontrollen som er relevant for revisjonen, for å utforme revisjonshandlinger som er hensiktsmessige etter omstendighetene, men ikke for å gi uttrykk for en mening om effektiviteten av selskapets interne kontroll.
- evaluerer vi om de anvendte regnskapsprinsippene er hensiktsmessige og om regnskapsestimatene og tilhørende noteopplysninger utarbeidet av ledelsen er rimelige.
- konkluderer vi på om ledelsens bruk av fortsatt drift-forutsetningen er hensiktsmessig, og, basert på innhentede revisjonsbevis, hvorvidt det foreligger vesentlig usikkerhet knyttet til hendelser eller forhold som kan skape betydelig tvil om selskapets evne til fortsatt drift. Dersom vi konkluderer med at det eksisterer vesentlig usikkerhet, kreves det at vi i revisjonsberetningen henleder oppmerksomheten på tilleggsopplysningene i årsregnskapet, eller, dersom slike tilleggsopplysninger ikke er tilstrekkelige, at vi modifiserer vår konklusjon. Våre konklusjoner er basert på revisjonsbevis innhentet frem til datoen for revisjonsberetningen. Etterfølgende hendelser eller forhold kan imidlertid medføre at selskapet ikke kan fortsette driften.
- evaluerer vi den samlede presentasjonen, strukturen og innholdet i årsregnskapet, inkludert tilleggsopplysningene, og hvorvidt årsregnskapet gir uttrykk for de underliggende transaksjonene og hendelsene på en måte som gir et rettviseende bilde.

Vi kommuniserer med styret blant annet om det planlagte innholdet i og tidspunktet for revisjonsarbeidet og eventuelle vesentlige funn i revisjonen, herunder vesentlige svakheter i den interne kontrollen som vi avdekker gjennom revisjonen.

Lillehammer, 2. juli 2025  
ERNST & YOUNG AS

*Revisjonsberetningen er signert elektronisk*

Rune J. Baukhol  
statsautorisert revisor

Penneo Dokumentmøkket: W6GV3-TLBHM-CCLKG-AKLPP-82CVJ-72ZH8



# PENNEO

Signaturene i dette dokumentet er juridisk bindende. Dokument signert med "Penneo™ - sikker digital signatur". De signerende parter sin identitet er registrert, og er listet nedenfor.

"Med min signatur bekrefter jeg alle datoer og innholdet i dette dokument."

## Baukhol, Rune Johannes

Statsautorisert revisor

På vegne av: Ernst & Young AS

Serienummer: no\_bankid:9578-5999-4-1261839

IP: 147.161.xxx.xxx

2025-07-02 15:09:26 UTC



Penneo Dokumentmøkket: W6GV3-TLBHM-CCLKG-AKLP-82CVJ-72ZH8

Dette dokumentet er signert digitalt via [Penneo.com](https://penneo.com). De signerte dataene er validert ved hjelp av den matematiske hashverdien av det originale dokumentet. All kryptografisk bevisføring er innebygd i denne PDF-en for fremtidig validering.

Dette dokumentet er forseglest med et kvalifisert elektronisk segl. For mer informasjon om Penneos kvalifiserte tillitstjenester, se <https://eud.penneo.com>.

### Slik kan du bekrefte at dokumentet er originalt

Når du åpner dokumentet i Adobe Reader, kan du se at det er sertifisert av **Penneo A/S**. Dette beviser at innholdet i dokumentet ikke har blitt endret siden tidspunktet for signeringen. Bevis for de individuelle signatørens digitale signaturer er vedlagt dokumentet.

Du kan bekrefte de kryptografiske bevisene ved hjelp av Penneos validator, <https://penneo.com/validator>, eller andre valideringsverktøy for digitale signaturer.