



ÅRSREGNSKAPET FOR REGNSKAPSÅRET 2020 - GENERELL INFORMASJON

Enheten

Organisasjonsnummer: 990 391 122
Organisasjonsform: Aksjeselskap
Foretaksnavn: DISPLAY SYSTEMS AS
Forretningsadresse: Braanaas Hovedgård
2019 SKEDSMOKORSET

Regnskapsår

Årsregnskapets periode: 01.01.2020 - 31.12.2020

Konsern

Morselskap i konsern: Nei

Regnskapsregler

Regler for små foretak benyttet: Ja
Benyttet ved utarbeidelsen av årsregnskapet til selskapet: Regnskapslovens alminnelige regler

Årsregnskapet fastsatt av kompetent organ

Bekreftet av representant for selskapet: Kjetil Osa Edvardsen
Dato for fastsettelse av årsregnskapet: 03.06.2021

Grunnlag for avgivelse

År 2020: Årsregnskapet er elektronisk innlevert
År 2019: Tall er hentet fra elektronisk innlevert årsregnskap fra 2020

Det er ikke krav til at årsregnskapet m.v. som sendes til Regnskapsregisteret er undertegnet. Kontrollen på at dette er utført ligger hos revisor/enhetens øverste organ. Sikkerheten ivaretas ved at innsender har rolle/rettighet for innsending av årsregnskapet via Altinn, og ved at det bekreftes at årsregnskapet er fastsatt av kompetent organ.

Brønnøysundregistrene, 10.07.2022



Resultatregnskap

Beløp i: NOK	Note	2020	2019
RESULTATREGNSKAP			
Inntekter			
Salgsinntekt		22 063 853	22 148 463
Annen driftsinntekt	6	27 334	
Sum inntekter		22 091 187	22 148 463
Kostnader			
Varekostnad		14 161 248	13 452 787
Lønnskostnad	1	4 408 151	5 175 883
Avskrivning av driftsmidler og immaterielle eiendeler	5	65 459	97 268
Annen driftskostnad	1	2 313 080	3 133 267
Sum kostnader		20 947 938	21 859 205
Driftsresultat		1 143 249	289 258
Finansinntekter og finanskostnader			
Annen renteinntekt		18 363	11 260
Annen finansinntekt		25 029	26 840
Sum finansinntekter		43 392	38 100
Annen rentekostnad		37 795	25 880
Annen finanskostnad		864	
Sum finanskostnader		38 659	25 880
Netto finans		4 733	12 220
Ordinært resultat før skattekostnad		1 147 982	301 478
Skattekostnad på ordinært resultat	3	259 948	69 119
Ordinært resultat etter skattekostnad		888 034	232 359
Årsresultat		888 034	232 359
Årsresultat etter minoritetsinteresser		888 034	232 359
Totalresultat		888 034	232 359



Resultatregnskap

Beløp i: NOK	Note	2020	2019
Overføringer og disponeringer			
Avsatt til annen egenkapital		888 034	232 359
Sum overføringer og disponeringer	7	888 034	232 359



Balanse

Beløp i: NOK	Note	2020	2019
BALANSE - EIENDELER			
Anleggsmidler			
Immaterielle eiendeler			
Utsatt skattefordel	3	42 103	45 914
Sum immaterielle eiendeler		42 103	45 914
Varige driftsmidler			
Tomter, bygninger o.a. fast eiendom	5		
Maskiner og anlegg	5		
Skip og flytende installasjoner	5		
Driftsløsøre, inventar o.a. utstyr	5	139 025	197 658
Sum varige driftsmidler	5	139 025	197 658
Finansielle anleggsmidler			
Lån til foretak i samme konsern	4		
Lån til tilknyttet selskap og felles kontrollert virksomhet	4		
Andre langsiktige fordringer		25 235	22 208
Sum finansielle anleggsmidler		25 235	22 208
Sum anleggsmidler		206 363	265 780
Omløpsmidler			
Varer			
Lager av varer og annen beholdning		1 146 916	1 102 750
Sum varer		1 146 916	1 102 750
Fordringer			
Kundefordringer		8 180 139	5 202 924
Andre kortsiktige fordringer		138 032	182 205
Konsernfordringer	4		
Sum fordringer		8 318 171	5 385 129
Bankinnskudd, kontanter og lignende			
Bankinnskudd, kontanter o.l.	2	1 100 484	765 008
Sum bankinnskudd, kontanter og lignende		1 100 484	765 008



Balanse

Beløp i: NOK	Note	2020	2019
Sum omløpsmidler		10 565 571	7 252 887
SUM EIENDELER		10 771 934	7 518 667

BALANSE - EGENKAPITAL OG GJELD

Egenkapital

Innskutt egenkapital

Aksjekapital	7, 8	360 000	360 000
Beholdning av egne aksjer	8		
Sum innskutt egenkapital		360 000	360 000

Opptjent egenkapital

Annen egenkapital	7	2 093 241	1 258 435
Sum opptjent egenkapital		2 093 241	1 258 435

Sum egenkapital		2 453 241	1 618 435
------------------------	--	------------------	------------------

Gjeld

Langsiktig gjeld

Utsatt skatt	3		
Annen langsiktig gjeld			
Gjeld til kredittinstitusjoner		17 822	
Langsiktig konserngjeld	4	5 743	
Sum annen langsiktig gjeld		23 565	

Sum langsiktig gjeld		23 565	0
-----------------------------	--	---------------	----------

Kortsiktig gjeld

Gjeld til kredittinstitusjoner		45 010	
Leverandørgjeld		2 906 751	1 105 620
Betalbar skatt	3	241 125	68 672
Skyldig offentlige avgifter		2 270 671	1 109 716
Kortsiktig konserngjeld	4	68 240	
Annen kortsiktig gjeld		2 763 332	3 616 224
Sum kortsiktig gjeld		8 295 130	5 900 232



Balanse

Beløp i: NOK	Note	2020	2019
Sum gjeld		8 318 694	5 900 232
SUM EGENKAPITAL OG GJELD		10 771 935	7 518 667



Brønnøysundregistrene

ÅRSREGNSKAP FOR REGNSKAPSÅRET 2020 - GENERELL INFORMASJON

Journalnummer: 2021 773805

Enheten

Organisasjonsnummer: 990 391 122
Organisasjonsform: Aksjeselskap
Foretaksnavn: DISPLAY SYSTEMS AS
Forretningsadresse: Braanaas Hovedgård
2019 SKEDSMOKORSET

Regnskapsår

Årsregnskapets periode: 01.01.2020 - 31.12.2020

Konsern

Morselskap i konsern: Nei

Regnskapsregler

Regler for små foretak benyttet: Ja
Benyttet ved utarbeidelsen av
årsregnskapet til selskapet: Regnskapslovens alminnelige regler

Årsregnskapet fastsatt av kompetent organ

Bekreftet av representant for selskapet: Kjetil Osa Edvardsen
Dato for fastsettelse av årsregnskapet: 03.06.2021

Grunnlag for avgivelse

År 2020: Årsregnskap er elektronisk innlevert.
År 2019: Tall er hentet fra elektronisk innlevert årsregnskap fra 2020.

Det er ikke krav til at årsregnskapet m.v. som sendes til Regnskapsregisteret er undertegnet. Kontrollen på at dette er utført ligger hos revisor/enhetens øverste organ. Sikkerheten ivaretas ved at innsender har rolle/rettighet for innsending av årsregnskapet via Altinn, og ved at det bekreftes at årsregnskapet er fastsatt av kompetent organ.

Brønnøysundregistrene, 05.10.2021



Organisasjonsnr: 990 391 122
DISPLAY SYSTEMS AS

RESULTATREGNSKAP

Beløp i: NOK	Note	2020	2019
RESULTATREGNSKAP			
Inntekter			
Salgsinntekt		22 063 853	22 148 463
Annen driftsinntekt	6	27 334	
Sum inntekter		22 091 187	22 148 463
Kostnader			
Varekostnad		14 161 248	13 452 787
Lønnskostnad	1	4 408 151	5 175 883
Avskrivning av driftsmidler og immaterielle eiendeler	5	65 459	97 268
Annen driftskostnad	1	2 313 080	3 133 267
Sum kostnader		20 947 938	21 859 205
Driftsresultat		1 143 249	289 258
Finansinntekter og finanskostnader			
Annen renteinntekt		18 363	11 260
Annen finansinntekt		25 029	26 840
Sum finansinntekter		43 392	38 100
Annen rentekostnad		37 795	25 880
Annen finanskostnad		864	
Sum finanskostnader		38 659	25 880
Netto finans		4 733	12 220
Ordinært resultat før skattekostnad			
Ordinært resultat før skattekostnad		1 147 982	301 478
Skattekostnad på ordinært resultat	3	259 948	69 119
Ordinært resultat etter skattekostnad		888 034	232 359
Årsresultat		888 034	232 359
Årsresultat etter minoritetsinteresser		888 034	232 359
Totalresultat		888 034	232 359
Overføringer og disponeringer			
Avsatt til annen egenkapital		888 034	232 359
Sum overføringer og disponeringer	7	888 034	232 359





Organisasjonsnr: 990 391 122
DISPLAY SYSTEMS AS

BALANSE

Beløp i: NOK	Note	2020	2019
BALANSE - EIENDELER			
Anleggsmidler			
Immaterielle eiendeler			
Utsatt skattefordel	3	42 103	45 914
Sum immaterielle eiendeler		42 103	45 914
Varige driftsmidler			
Tomter, bygninger o.a. fast eiendom	5		
Maskiner og anlegg	5		
Skip og flytende installasjoner	5		
Driftsløsøre, inventar o. a. utstyr	5	139 025	197 658
Sum varige driftsmidler	5	139 025	197 658
Finansielle anleggsmidler			
Lån til foretak i samme konsern	4		
Lån til tilknyttet selskap og felles kontrollert virksomhet	4		
Andre langsiktige fordringer		25 235	22 208
Sum finansielle anleggsmidler		25 235	22 208
Sum anleggsmidler		206 363	265 780
Omløpsmidler			
Varer			
Lager av varer og annen beholdning		1 146 916	1 102 750
Sum varer		1 146 916	1 102 750
Fordringer			
Kundefordringer		8 180 139	5 202 924
Andre kortsiktige fordringer		138 032	182 205
Konsernfordringer	4		
Sum fordringer		8 318 171	5 385 129
Bankinnskudd, kontanter og lignende			
Bankinnskudd, kontanter o. l.	2	1 100 484	765 008
Sum bankinnskudd, kontanter og lignende		1 100 484	765 008



Sum omløpsmidler		10 565 571	7 252 887
SUM EIENDELER		10 771 934	7 518 667
BALANSE - EGENKAPITAL OG GJELD			
Egenkapital			
Innskutt egenkapital			
Aksjekapital	7, 8	360 000	360 000
Beholdning av egne aksjer	8		
Sum innskutt egenkapital		360 000	360 000
Opptjent egenkapital			
Annen egenkapital	7	2 093 241	1 258 435
Sum opptjent egenkapital		2 093 241	1 258 435
Sum egenkapital		2 453 241	1 618 435
Gjeld			
Langsiktig gjeld			
Utsatt skatt	3		
Annen langsiktig gjeld			
Gjeld til kredittinstitusjoner		17 822	
Langsiktig konserngjeld	4	5 743	
Sum annen langsiktig gjeld		23 565	
Sum langsiktig gjeld		23 565	0
Kortsiktig gjeld			
Gjeld til kredittinstitusjoner		45 010	
Leverandørgjeld		2 906 751	1 105 620
Betalbar skatt	3	241 125	68 672
Skyldig offentlige avgifter		2 270 671	1 109 716
Kortsiktig konserngjeld	4	68 240	
Annen kortsiktig gjeld		2 763 332	3 616 224
Sum kortsiktig gjeld		8 295 130	5 900 232
Sum gjeld		8 318 694	5 900 232
SUM EGENKAPITAL OG GJELD		10 771 935	7 518 667



Organisasjonsnr: 990 391 122
DISPLAY SYSTEMS AS

NOTEOPPLYSNINGER - SELSKAP - alle poster oppgitt i hele tall

Note

Antall årsverk i regnskapsåret

Virksomheten har hatt følgende antall årsverk:
6.00



BDO AS
Tærudgata 16, 2004 Lillestrøm
Postboks 134
N-2001 Lillestrøm

Uavhengig revisors beretning

Til generalforsamlingen i Display Systems AS

Uttalelse om revisjonen av årsregnskapet

Konklusjon

Vi har revidert årsregnskapet til Display Systems AS.

Årsregnskapet består av:

- Balanse per 31. desember 2020
- Resultatregnskap for 2020
- Noter til årsregnskapet, herunder et sammendrag av viktige regnskapsprinsipper.

Etter vår mening:

Er årsregnskapet avgitt i samsvar med lov og forskrifter og gir et rettviseende bilde av selskapets finansielle stilling per 31. desember 2020 og av dets resultater for regnskapsåret avsluttet per denne datoen i samsvar med regnskapslovens regler og god regnskapsskikk i Norge.

Grunnlag for konklusjonen

Vi har gjennomført revisjonen i samsvar med lov, forskrift og god revisjonsskikk i Norge, herunder de internasjonale revisjonsstandardene International Standards on Auditing (ISA-ene). Våre oppgaver og plikter i henhold til disse standardene er beskrevet i Revisors oppgaver og plikter ved revisjon av årsregnskapet. Vi er uavhengige av selskapet slik det kreves i lov og forskrift, og har overholdt våre øvrige etiske forpliktelser i samsvar med disse kravene. Etter vår oppfatning er innhentet revisjonsbevis tilstrekkelig og hensiktsmessig som grunnlag for vår konklusjon.

Styret og daglig leders ansvar for årsregnskapet

Styret og daglig leder (ledelsen) er ansvarlig for å utarbeide årsregnskapet i samsvar med lov og forskrifter, herunder for at det gir et rettviseende bilde i samsvar med regnskapslovens regler og god regnskapsskikk i Norge. Ledelsen er også ansvarlig for slik internkontroll som den finner nødvendig for å kunne utarbeide et årsregnskap som ikke inneholder vesentlig feilinformasjon, verken som følge av misligheter eller utilsiktede feil.

Ved utarbeidelsen av årsregnskapet må ledelsen ta standpunkt til selskapets evne til fortsatt drift og opplyse om forhold av betydning for fortsatt drift. Forutsetningen om fortsatt drift skal legges til grunn for årsregnskapet så lenge det ikke er sannsynlig at virksomheten vil bli avviklet.

Revisors oppgaver og plikter ved revisjonen av årsregnskapet

Vårt mål er å oppnå betryggende sikkerhet for at årsregnskapet som helhet ikke inneholder vesentlig feilinformasjon, verken som følge av misligheter eller utilsiktede feil, og å avgi en revisjonsberetning som inneholder vår konklusjon. Betryggende sikkerhet er en høy grad av sikkerhet, men ingen garanti for at en revisjon utført i samsvar med lov, forskrift og god revisjonsskikk i Norge, herunder ISA-ene, alltid vil avdekke vesentlig feilinformasjon som eksisterer. Feilinformasjon kan oppstå som følge av misligheter eller utilsiktede feil. Feilinformasjon blir vurdert som vesentlig dersom den enkeltvis eller samlet med rimelighet kan forventes å påvirke økonomiske beslutninger som brukerne foretar basert på årsregnskapet.



For videre beskrivelse av revisors oppgaver og plikter vises det til:
<https://revisorforeningen.no/revisjonsberetninger>

Uttalelse om andre lovmessige krav

Konklusjon om registrering og dokumentasjon

Basert på vår revisjon av årsregnskapet som beskrevet ovenfor, og kontrollhandlinger vi har funnet nødvendig i henhold til internasjonal standard for attestasjonsoppdrag (ISAE) 3000 «Attestasjonsoppdrag som ikke er revisjon eller forenklet revisorkontroll av historisk finansiell informasjon», mener vi at ledelsen har oppfylt sin plikt til å sørge for ordentlig og oversiktlig registrering og dokumentasjon av selskapets regnskapsopplysninger i samsvar med lov og god bokføringskikk i Norge.

BDO AS

Øyvind Ørbeck
statsautorisert revisor
(elektronisk signert)

Penneo Dokumentnøkkel: W77TG-07YXM-MSWBN-TJGSZ-CGQSL-N2P3W



PENNEO

Signaturene i dette dokumentet er juridisk bindende. Dokument signert med "Penneo"™ - sikker digital signatur.
De signerende parter sin identitet er registrert, og er listet nedenfor.

"Med min signatur bekrefter jeg alle datoer og innholdet i dette dokument."

Øyvind Ørbeck

Statsautorisert revisor

På vegne av: BDO AS

Serienummer: 9578-5999-4-1142746

IP: 188.95.xxx.xxx

2021-09-01 09:11:43Z



Penneo Dokumentnøkkel: W77TG-07VXM-MSWBN-TJGSZ-CGQSL-NZP3W

Dokumentet er signert digitalt, med **Penneo.com**. Alle digitale signatur-data i dokumentet er sikret og validert av den datamaskin-utregnede hash-verdien av det opprinnelige dokument. Dokumentet er låst og tids-stemplet med et sertifikat fra en betrodd tredjepart. All kryptografisk bevis er integrert i denne PDF, for fremtidig validering (hvis nødvendig).

Hvordan bekrefter at dette dokumentet er originalen?

Dokumentet er beskyttet av ett Adobe CDS sertifikat. Når du åpner dokumentet i

Adobe Reader, skal du kunne se at dokumentet er sertifisert av **Penneo e-signature service <penneo@penneo.com>**. Dette garanterer at innholdet i dokumentet ikke har blitt endret.

Det er lett å kontrollere de kryptografiske beviser som er lokalisert inne i dokumentet, med Penneo validator - <https://penneo.com/validate>



Årsregnskap 2020 Display Systems AS

CS
T.s. JB



Resultatregnskap

Display Systems AS

Driftsinntekter og driftskostnader	Note	2020	2019
Salgsinntekt		22 063 853	22 148 463
Annen driftsinntekt	6	27 334	0
Sum driftsinntekter		22 091 187	22 148 463
Varekostnad		14 161 248	13 452 787
Lønnskostnad	1	4 408 151	5 175 883
Avskrivning av driftsmidler og immaterielle eiendeler	5	65 459	97 268
Annen driftskostnad	1	2 313 080	3 133 267
Sum driftskostnader		20 947 938	21 859 205
Driftsresultat		1 143 249	289 258
Finansinntekter og finanskostnader			
Annen renteinntekt		18 363	11 260
Annen finansinntekt		25 029	26 840
Annen rentekostnad		37 795	25 880
Annen finanskostnad		864	0
Resultat av finansposter		4 733	12 220
Ordinært resultat før skattekostnad		1 147 982	301 478
Skattekostnad på ordinært resultat	3	259 948	69 119
Årsresultat		888 034	232 359
Overføringer			
Avsatt til annen egenkapital		888 034	232 359
Sum overføringer	7	888 034	232 359

CS RB

Ts. G



Balanse

Display Systems AS

Eiendeler	Note	2020	2019
Anleggsmidler			
<i>Immaterielle eiendeler</i>			
Utsatt skattefordel	3	42 103	45 914
Sum immaterielle eiendeler		<u>42 103</u>	<u>45 914</u>
<i>Varige driftsmidler</i>			
Driftsløsøre, inventar o.a. utstyr	5	139 025	197 658
Sum varige driftsmidler	5	<u>139 025</u>	<u>197 658</u>
<i>Finansielle anleggsmidler</i>			
Andre langsiktige fordringer		25 235	22 208
Sum finansielle anleggsmidler		<u>25 235</u>	<u>22 208</u>
Sum anleggsmidler		<u>206 363</u>	<u>265 780</u>
Omløpsmidler			
<i>Varer</i>			
Lager av varer og annen beholdning		1 146 916	1 102 750
Sum varer		<u>1 146 916</u>	<u>1 102 750</u>
<i>Fordringer</i>			
Kundefordringer		8 180 139	5 202 924
Andre kortsiktige fordringer		138 032	182 205
Sum fordringer		<u>8 318 171</u>	<u>5 385 129</u>
<i>Bankinnskudd, kontanter o.l</i>			
Bankinnskudd, kontanter o.l.	2	1 100 484	765 008
Sum bankinnskudd, kontanter o.l		<u>1 100 484</u>	<u>765 008</u>
Sum omløpsmidler		<u>10 565 571</u>	<u>7 252 887</u>
Sum eiendeler		<u>10 771 934</u>	<u>7 518 667</u>

Display Systems AS

Side 3





Balanse


Display Systems AS


Egenkapital og gjeld	Note	2020	2019
Egenkapital			
<i>Innskutt egenkapital</i>			
Aksjekapital	7, 8	360 000	360 000
Sum innskutt egenkapital		360 000	360 000
<i>Opptjent egenkapital</i>			
Annen egenkapital	7	2 093 241	1 258 435
Sum opptjent egenkapital		2 093 241	1 258 435
Sum egenkapital		2 453 241	1 618 435
Gjeld			
<i>Annen langsiktig gjeld</i>			
Langsiktig konserngjeld	4	5 743	0
Gjeld til kredittinstitusjoner		17 822	0
Sum annen langsiktig gjeld		23 565	0
<i>Kortsiktig gjeld</i>			
Gjeld til kredittinstitusjoner		45 010	0
Leverandørgjeld		2 906 751	1 105 620
Betalbar skatt	3	241 125	68 672
Skyldig offentlige avgifter		2 270 671	1 109 716
Kortsiktig konserngjeld	4	68 240	0
Annen kortsiktig gjeld		2 763 332	3 616 224
Sum kortsiktig gjeld		8 295 130	5 900 232
Sum gjeld		8 318 694	5 900 232
Sum egenkapital og gjeld		10 771 935	7 518 667


Skedsmo, 19/8.21
Styret i Display Systems AS


Frode Daniel Bergheim
styreleder


Kjetil Osa Edvardsen
nestleder


Glenn Skoglund
styremedlem


Tommy Skoglund
styremedlem


Glenn Skoglund
styremedlem



Noter til regnskapet 2020

Regnskapsprinsipper

Årsregnskapet er satt opp i samsvar med regnskapsloven og god regnskapsskikk for små foretak. Forutsetningen om fortsatt drift er lagt til grunn ved utarbeidelsen.

Bruk av estimater

Utarbeidelse av regnskap i samsvar med regnskapsloven krever bruk av estimater. Videre krever anvendelse av selskapets regnskapsprinsipper at ledelsen må utøve skjønn.

Salgsinntekter

Inntekter ved salg av varer og tjenester vurderes til virkelig verdi av vederlaget, netto etter fradrag for merverdiavgift, returer, rabatter og andre avslag.

Salg av varer inntektsføres når risiko og kontroll i all hovedsak er overført kjøperen. Med risiko menes eiendelens gevinst og tapspotensiale mens kontroll defineres som beslutnings og råderett. Erfaringstall anvendes for å estimere og regnskapsføre avsetninger for kvantumsrabatter og retur på salgstidspunktet.

Salg av tjenester inntektsføres etter hvert som de er levert.

Klassifisering og vurdering av balanseposter

Eiendeler bestemt til varig eie eller bruk er klassifisert som anleggsmidler. Anleggsmidler er vurdert til anskaffelseskost. Omløpsmidler og kortsiktig gjeld omfatter normalt poster som forfaller til betaling innen ett år etter balansedagen, samt poster som knytter seg til varekretsløpet. Omløpsmidler vurderes til laveste verdi av anskaffelseskost og antatt virkelig verdi. Fordringer klassifiseres som omløpsmidler hvis de skal tilbakebetales i løpet av ett år. For gjeld er analoge kriterier lagt til grunn. Første års avdrag på langsiktige fordringer og langsiktig gjeld klassifiseres likevel ikke som omløpsmiddel og kortsiktig gjeld. Enkelte poster er vurdert etter andre regler. Postene det gjelder vil være blant de postene som omhandles nedenfor.

Varige driftsmidler

Varige driftsmidler balanseføres og avskrives lineært til restverdi over driftsmidlenes forventede utnyttbare levetid. Ved endring i avskrivningsplan fordeles virkningen over gjenværende avskrivningstid ("knekkpunktmetoden"). Vedlikehold av driftsmidler kostnadsføres løpende. Påkostninger eller forbedringer tillegges driftsmidlets kostpris og avskrives i takt med driftsmidlet. Skillet mellom vedlikehold og påkostning/forbedring regnes i forhold til driftsmidlets stand ved kjøp av driftsmidlet. Tomter avskrives ikke.

Utgifter til leie av driftsmidler kostnadsføres. Forskuddsbetalinger balanseføres som forskuddsbetalt kostnad, og fordeles over leieperioden.

Nedskrivning av anleggsmidler

Ved indikasjon på at balanseført verdi av et anleggsmiddel er høyere enn virkelig verdi, foretas det test for verdifall. Testen foretas for det laveste nivå av anleggsmidler som har selvstendige kontantstrømmer. Hvis balanseført verdi er høyere enn både salgsverdi og gjenvinnbart beløp, foretas det nedskrivning til det høyeste av salgsverdi og gjenvinnbart beløp. Gjenvinnbart beløp er det høyeste av netto salgsverdi og bruksverdi. Bruksverdi er nåverdi av fremtidige kontantstrømmer knyttet til eiendelen. Tidligere nedskrivninger, med unntak for nedskrivning av goodwill, reverseres hvis grunnlaget for nedskrivningen ikke lenger er til stede.

Varer

Lager av innkjøpte varer er vurdert til det laveste av anskaffelseskost etter FIFO-prinsippet, og netto salgsverdi. Egentilvirkede ferdigvarer og varer under tilvirkning vurderes til variabel tilvirkningskost.

Fordringer

Kundefordringer og andre fordringer er oppført i balansen til pålydende etter fradrag for avsetning til forventet tap. Avsetning for tap gjøres på grunnlag av individuelle vurderinger av de enkelte fordringene. I tillegg gjøres det for øvrige kundefordringer en uspesifisert avsetning for å dekke antatt tap.

Ts. GS



Noter til regnskapet 2020

Skatt

Skattekostnaden i resultatregnskapet omfatter både periodens betalbare skatt og endring i utsatt skatt. Utsatt skatt beregnes med 22 % på grunnlag av de midlertidige forskjeller som eksisterer mellom regnskapsmessige og skattemessige verdier, samt eventuelt ligningsmessig underskudd til fremføring ved utgangen av regnskapsåret. Skatteøkende og skattereduserende midlertidige forskjeller som reverserer eller kan reversere i samme periode er utlignet og nettoført.

Oppføring av utsatt skattefordel på netto skattereduserende forskjeller som ikke er utlignet og underskudd til fremføring, er begrunnet med antatt fremtidig inntjening. Utsatt skattefordel som kan balanseføres og utsatt skatt er oppført netto i balansen.

Note 1 Lønnskostnader, antall ansatte, godtgjørelser, lån til ansatte mm

Lønnskostnader	2020	2019
Lønninger	3 692 986	4 241 391
Arbeidsgiveravgift	529 091	641 169
Pensjonskostnader	130 189	253 584
Andre ytelser	55 885	39 739
Sum	4 408 151	5 175 883

Gjennomsnittlig antall årsverk sysselsatt i regnskapsåret 6

Ytelser til ledende personer	Daglig leder	Styret
Lønn	794 400	795 900
Pensjonsutgifter	0	0
Styrehonorar	0	0
Annen godtgjørelse	38 046	11 272
Sum	832 446	807 172

Det er ikke gitt lån/sikkerhetsstillelse til daglig leder, styrets leder eller andre nærstående parter.

OTP

Selskapet er pliktig til å ha tjenestepensjonsordning etter lov om obligatorisk tjenestepensjon.

Selskapets pensjonsordninger tilfredsstiller kravene i denne lov.

Revisor

Kostnadsført honorar til revisor for 2020 utgjør kr 85 400,- ekskl.mva.

Lovpålagt revisjon	70 400
Andre tjenester	15 000
Sum honorar til revisor	85 400



Noter til regnskapet 2020

Note 2 Bankinnskudd

	2020	2019
Bundne skattetrekksmidler	438 708	148 350

Note 3 Skatt

	2020	2019
Årets skattekostnad		
Resultatført skatt på ordinært resultat:		
Betalbar skatt	256 137	68 672
Endring i utsatt skattefordel	3 811	447
Skattekostnad ordinært resultat	259 948	69 119
Skattepliktig inntekt:		
Ordinært resultat før skatt	1 147 982	301 478
Permanente forskjeller	33 603	12 697
Endring i midlertidige forskjeller	-17 322	-2 031
Avgitt konsernbidrag	-68 240	0
Skattepliktig inntekt	1 096 022	312 144
Betalbar skatt i balansen:		
Betalbar skatt på årets resultat	256 138	68 672
Betalbar skatt på avgitt konsernbidrag	-15 013	0
Sum betalbar skatt i balansen	241 125	68 672

Skatteeffekten av midlertidige forskjeller som har gitt opphav til utsatt skatt og utsatte skattefordeler, spesifisert på typer av midlertidige forskjeller

	2020	2019	Endring
Varige driftsmidler	-191 378	-208 701	-17 322
Sum	-191 378	-208 701	-17 322
Grunnlag for utsatt skattefordel	-191 378	-208 701	-17 322
Utsatt skattefordel (22 %)	-42 103	-45 914	-3 811

Note 4 Mellomværende med selskap i samme konsern

Gjeld	2020	2019
Langsiktig gjeld	5 743	0
Kortsiktig gjeld	68 240	0



Noter til regnskapet 2020

Note 5 Anleggsmidler

	Driftsløsøre, inventar ol.	Varebeholdning utleiestyr	Sum
Anskaffelseskost pr. 01.01.20	210 590	1 109 940	1 320 530
+ Tilgang kjøpte driftsmidler	40 180		40 180
= Anskaffelseskost 31.12.20	250 770	1 109 940	1 360 710
Akkumulerte avskrivninger 31.12.20	189 385		189 385
+ Akkumulerte nedskrivninger 31.12.20		1 032 300	1 032 300
= Av- og nedskrivninger pr. 31.12.20	189 385	1 032 300	1 221 685
= Bokført verdi 31.12.20	61 385	77 640	139 025
Årets ordinære avskrivninger	65 459		65 459
Årets nedskrivninger		33 354	33 354
Økonomisk levetid	2-3 år		

Årets nedskrivning er klassifisert som varekostnad i resultatregnskapet.

Note 6 Offentlige tilskudd under koronapandemien

Foretaket har mottatt offentlige driftstilskudd som kompensasjon for tapte inntekter og/eller merkostnader under koronapandemien.

Offentlige driftstilskudd under koronapandemien regnskapsføres brutto som andre driftsinntekter i samme periode som inntektsreduksjonen eller merkostnaden som tilskuddet knytter seg til, forutsatt at det er sannsynlig at betingelsene for tilskuddet er eller vil bli oppfylt.

Følgende tilskudd er inntektsført i regnskapsåret:

Type tilskudd	Forvaltningsmyndighet	Varighet	Beløp
Tilskudd til foretak med stort omsetningsfall kompensasjonsordning 1	Skatteetaten	Mars-august 2020	27 334
Totalt			27 334

Note 7 Egenkapital

	Aksjekapital	Annen egenkapital	Sum egenkapital
Pr. 01.01	360 000	1 258 435	1 618 435
Årets resultat		888 034	888 034
Avgitt konsernbidrag		-53 228	-53 228
Pr 31.12	360 000	2 093 241	2 453 241

FB
15. GJ
G



Noter til regnskapet 2020

Note 8 Aksjonærer

Aksjekapitalen i Display Systems AS pr. 31.12 består av:

	Antall	Pålydende	Bokført
Ordinære aksjer	2 250	160,0	360 000
Sum	2 250		360 000

Eierstruktur

Aksjonærer i % pr. 31.12:

	Ordinære	Eierandel	Stemmeandel
TYR GROUP AS	2 031	90,3	90,3
Glenn Skoglund	219	9,7	9,7
Totalt antall aksjer	2 250	100,0	100,0

Aksjer og opsjoner eiet av medlemmer i styret og daglig leder:

Navn	Very_ styremedlem	Ordinære
Glenn Skoglund		219
Totalt antall aksjer		219

Styreleder og daglig leder eier henholdsvis 60% og 40% av aksjene i TYR GROUP AS.

Note 9 Fortsatt drift

Koronapandemien som inntraff i januar 2020 har ikke hatt vesentlig betydning for årsregnskapet for 2020.

Som følge av denne hendelsen ble mange caser og prosjekter stoppet, og nysalg i begynnelsen av 2020 var dårlig. Selskapet har derfor måttet permittere alle ansatte i varierende grad for på denne måten å kunne bevare tilstrekkelig likviditet i begynnelsen av 2020.

Men selskapet har imidlertid hatt suksess med salget i andre halvdel av 2020, og spesielt de tre siste månedene av året.

Årsregnskapet er derfor avlagt under forutsetning om fortsatt drift.