



ÅRSREGNSKAPET FOR REGNSKAPSÅRET 2020 - GENERELL INFORMASJON

Enheten

Organisasjonsnummer:	992 034 912
Organisasjonsform:	Aksjeselskap
Foretaksnavn:	BRYNILD AS
Forretningsadresse:	Mosseveien 1-3 1610 FREDRIKSTAD

Regnskapsår

Årsregnskapets periode:	01.01.2020 - 31.12.2020
-------------------------	-------------------------

Konsern

Mørselskap i konsern:	Ja
Konsernregnskap lagt ved:	Ja

Regnskapsregler

Regler for små foretak benyttet:	Nei
Benyttet ved utarbeidelsen av årsregnskapet til selskapet:	Regnskapslovens alminnelige regler
Benyttet ved utarbeidelsen av årsregnskapet til konsernet:	Regnskapslovens alminnelige regler

Årsregnskapet fastsatt av kompetent organ

Bekreftet av representant for selskapet:	Lars Arild Olsen
Dato for fastsettelse av årsregnskapet:	15.04.2021

Grunnlag for avgivelse

År 2020: Årsregnskapet er elektronisk innlevert
År 2019: Tall er hentet fra elektronisk innlevert årsregnskap fra 2020

Det er ikke krav til at årsregnskapet m.v. som sendes til Regnskapsregisteret er undertegnet. Kontrollen på at dette er utført ligger hos revisor/enhetens øverste organ. Sikkerheten ivaretas ved at innsender har rolle/rettighet for innsending av årsregnskapet via Altinn, og ved at det bekreftes at årsregnskapet er fastsatt av kompetent organ.

Brønnøysundregistrene, 07.08.2022



Resultatregnskap

Beløp i: NOK	Note	2020	2019
RESULTATREGNSKAP			
Inntekter			
Salgsinntekt	12	721 220 000	699 564 000
Sum inntekter		721 220 000	699 564 000
Kostnader			
Endring i beholdning av varer under tilvirkning og ferdig tilvirkede varer		11 010 000	3 374 000
Varekostnad		409 039 000	394 409 000
Lønnskostnad	7,9	129 901 000	127 790 000
Avskrivning på varige driftsmidler og immaterielle eiendeler	1,2	19 904 000	19 950 000
Annen driftskostnad	1,9	142 440 000	147 301 000
Sum kostnader		712 294 000	692 824 000
Driftsresultat		8 926 000	6 740 000
Finansinntekter og finanskostnader			
Annen renteinntekt		697 000	1 088 000
Sum finansinntekter		697 000	1 088 000
Rentekostnad til foretak i samme konsern		460 000	409 000
Annen rentekostnad		3 207 000	3 535 000
Annen finanskostnad		913 000	655 000
Sum finanskostnader		4 580 000	4 599 000
Netto finans		-3 883 000	-3 511 000
Ordinært resultat før skattekostnad		5 043 000	3 229 000
Skattekostnad på ordinært resultat	8	1 146 000	768 000
Ordinært resultat etter skattekostnad		3 897 000	2 461 000
Årsresultat	5	3 897 000	2 461 000
Overføringer og disponeringer			
Overføringer til/fra annen egenkapital		3 897 000	2 461 000
Sum overføringer og disponeringer		3 897 000	2 461 000



Resultatregnskap

Beløp i: NOK	Note	2020	2019
---------------------	-------------	-------------	-------------



Balanse

Beløp i: NOK	Note	2020	2019
BALANSE - EIENDELER			
Anleggsmidler			
Immaterielle eiendeler			
Konsesjoner, patenter, lisenser, varemerker og lignende rettigheter	2	25 589 000	25 992 000
Sum immaterielle eiendeler		25 589 000	25 992 000
Varige driftsmidler			
Tomter, bygninger og annen fast eiendom	1	4 707 000	4 785 000
Maskiner og anlegg	1	88 971 000	89 504 000
Sum varige driftsmidler		93 678 000	94 289 000
Finansielle anleggsmidler			
Investering i datterselskap	3,4	20 606 000	20 606 000
Andre fordringer	3	1 648 000	1 511 000
Sum finansielle anleggsmidler		22 254 000	22 117 000
Sum anleggsmidler		141 521 000	142 398 000
Omløpsmidler			
Varer			
Varer	3,11	121 153 000	110 064 000
Sum varer		121 153 000	110 064 000
Fordringer			
Kundefordringer	3	95 285 000	106 559 000
Andre fordringer		1 478 000	1 108 000
Konsernfordringer	3,13	51 385 000	46 170 000
Sum fordringer		148 148 000	153 837 000
Bankinnskudd, kontanter og lignende			
Bankinnskudd, kontanter og lignende	10	86 743 000	33 166 000
Sum bankinnskudd, kontanter og lignende		86 743 000	33 166 000
Sum omløpsmidler		356 044 000	297 067 000



Balanse

Beløp i: NOK	Note	2020	2019
SUM EIENDELER		497 565 000	439 465 000

BALANSE - EGENKAPITAL OG GJELD

Egenkapital

Innskutt egenkapital

Selskapskapital	6	4 497 000	4 497 000
Overkurs		19 192 000	19 192 000
Annen innskutt egenkapital		49 764 000	42 922 000
Sum innskutt egenkapital		73 453 000	66 611 000

Opptjent egenkapital

Annen egenkapital	6	34 187 000	30 290 000
Sum opptjent egenkapital		34 187 000	30 290 000

Sum egenkapital

107 640 000 **96 901 000**

Gjeld

Langsiktig gjeld

Pensjonsforpliktelse	7	0	0
Utsatt skatt	8	1 464 000	4 273 000
Sum avsetninger for forpliktelser		1 464 000	4 273 000

Annen langsiktig gjeld

Gjeld til kredittinstitusjoner	3	67 000 000	68 000 000
Langsiktig konserngjeld	3,13	35 202 000	34 289 000
Ansvarlig lånekapital	3	11 000 000	16 000 000
Sum annen langsiktig gjeld		113 202 000	118 289 000

Sum langsiktig gjeld

114 666 000 **122 562 000**

Kortsiktig gjeld

Leverandørgjeld		87 705 000	79 392 000
Betalbar skatt	8	5 884 000	2 574 000
Skyldige offentlige avgifter		16 003 000	13 170 000
Kortsiktig konserngjeld	13	94 330 000	79 129 000
Annen kortsiktig gjeld		71 337 000	45 647 000
Sum kortsiktig gjeld		275 259 000	219 912 000



Balanse

Beløp i: NOK	Note	2020	2019
Sum gjeld		389 925 000	342 474 000
SUM EGENKAPITAL OG GJELD		497 565 000	439 375 000
POSTER UTENOM BALANSEN			
Garantistillelser	3	7 500 000	7 500 000
Pantstillelser	3	252 695 000	247 795 000



Konsernets resultatregnskap

Beløp i: NOK	Note	2020	2019
RESULTATREGNSKAP			
Inntekter			
Salgsinntekt		804 552 000	767 301 000
Sum inntekter		804 552 000	767 301 000
Kostnader			
Endring i beholdning av varer under tilvirkning og ferdig tilvirkede varer		11 010 000	3 374 000
Varekostnad		449 911 000	431 198 000
Lønnskostnad	7,9	132 071 000	129 402 000
Avskrivning på varige driftsmidler og immaterielle eiendeler	1,2	19 904 000	19 950 000
Annen driftskostnad	1,9	164 519 000	167 952 000
Sum kostnader		777 415 000	751 876 000
Driftsresultat		27 137 000	15 425 000
Finansinntekter og finanskostnader			
Renteinntekt fra foretak i samme konsern			0
Annen renteinntekt		698 000	1 091 000
Sum finansinntekter		698 000	1 091 000
Rentekostnad til foretak i samme konsern		310 000	311 000
Annen rentekostnad		3 891 000	4 671 000
Annen finanskostnad		913 000	655 000
Sum finanskostnader		5 114 000	5 637 000
Netto finans		-4 416 000	-4 546 000
Ordinært resultat før skattekostnad		22 721 000	10 879 000
Skattekostnad på ordinært resultat	8	6 784 000	1 973 000
Ordinært resultat etter skattekostnad		15 937 000	8 906 000
Årsresultat	5	15 937 000	8 906 000
Overføringer og disponeringer			
Overføringer til/fra annen egenkapital		15 937 000	8 906 000



Konsernets resultatregnskap

Beløp i: NOK	Note	2020	2019
Sum overføringer og disponeringer	5	15 937 000	8 906 000



Konsernets balanse

Beløp i: NOK	Note	2020	2019
BALANSE - EIENDELER			
Anleggsmidler			
Immaterielle eiendeler			
Konsesjoner, patenter, lisenser, varemerker og lignende rettigheter	2	25 589 000	25 992 000
Sum immaterielle eiendeler		25 589 000	25 992 000
Varige driftsmidler			
Tomter, bygninger og annen fast eiendom	1	4 707 000	4 785 000
Maskiner og anlegg	1	88 971 000	89 504 000
Sum varige driftsmidler		93 678 000	94 289 000
Finansielle anleggsmidler			
Investering i datterselskap	3,4	0	0
Andre fordringer	3	1 648 000	1 511 000
Sum finansielle anleggsmidler		1 648 000	1 511 000
Sum anleggsmidler		120 915 000	121 792 000
Omløpsmidler			
Varer			
Varer	3,11	133 428 000	127 514 000
Sum varer		133 428 000	127 514 000
Fordringer			
Kundefordringer	3	108 007 000	118 816 000
Andre fordringer		1 477 000	1 108 000
Konsernfordringer	13	49 333 000	41 828 000
Sum fordringer		158 817 000	161 752 000
Bankinnskudd, kontanter og lignende			
Bankinnskudd, kontanter og lignende	10	89 059 000	21 623 000
Sum bankinnskudd, kontanter og lignende		89 059 000	21 623 000
Sum omløpsmidler		381 304 000	310 889 000



Konsernets balanse

Beløp i: NOK	Note	2020	2019
SUM EIENDELER		502 219 000	432 681 000
BALANSE - EGENKAPITAL OG GJELD			
Egenkapital			
Innskutt egenkapital			
Selskapskapital	6	4 497 000	4 497 000
Overkurs		19 192 000	19 192 000
Annen innskutt egenkapital		49 764 000	42 922 000
Sum innskutt egenkapital		73 453 000	66 611 000
Opptjent egenkapital			
Annen egenkapital		61 319 000	41 117 000
Sum opptjent egenkapital		61 319 000	41 117 000
Sum egenkapital	5	134 772 000	107 728 000
Gjeld			
Langsiktig gjeld			
Utsatt skatt	8	2 507 000	2 500 000
Sum avsetninger for forpliktelser		2 507 000	2 500 000
Annen langsiktig gjeld			
Gjeld til kredittinstitusjoner	3	67 000 000	68 000 000
Langsiktig konserngjeld	3,13	25 602 000	25 602 000
Ansvarlig lånekapital	3	11 000 000	16 000 000
Sum annen langsiktig gjeld		103 602 000	109 602 000
Sum langsiktig gjeld		106 109 000	112 102 000
Kortsiktig gjeld			
Leverandørgjeld		92 856 000	85 550 000
Betalbar skatt	8	8 706 000	2 574 000
Skyldige offentlige avgifter		16 544 000	13 323 000
Kortsiktig konserngjeld	13	68 938 000	64 560 000
Annen kortsiktig gjeld		74 294 000	46 844 000
Sum kortsiktig gjeld		261 338 000	212 851 000



Konsernets balanse

Beløp i: NOK	Note	2020	2019
Sum gjeld		367 447 000	324 953 000
SUM EGENKAPITAL OG GJELD		502 219 000	432 681 000
POSTER UTENOM BALANSEN			
Garantistillelser	3	7 500 000	7 500 000
Pantstillelser	3	67 000 000	68 000 000



ÅRSREGNSKAP 2020

Brynild AS og Brynild konsern

Foretaksnummer: NO 992 034 912 MVA



Dent

Minde
SJKOLADE



THEY GOT THEM FROM
St. Michael

Bazooka
Candy Brands





BRYNILD AS – NO 992 034 912

STYRETS ÅRSBERETNING FOR 2020

Virksomhetens art

Brynild AS er et av Norges største familieeide næringsmiddelskap med røtter tilbake til 1895. Selskapets kjernevirksomhet består hovedsakelig av utvikling, forvaltning og produksjon av merkevarer innenfor godterier og nøtter / snacks. De viktigste egne merkevarene er Den Lille Nøttefabrikken, Dent, Minde Sjokolade, Brynild Supermix og St. Michael's. Innen kategori hygiene er Brynild distributør for merkevarene NIVEA, Dobbeldusch, Labello og Atrix på det norske markedet. Hovedkontoret og produksjonen av egne merkevarer ligger i Fredrikstad.

Brynild AS er morselskap i Brynild Konsern. Konsernregnskapet for 2020 omfatter foruten morselskapet også Brynild Sverige AB.

Brynild AS eies 100% av Brynild Holding AS. Konserntallene for Brynild Konsern inkluderer all virksomhet i Brynild.

Fortsatt drift

Årsoppgjøret er avlagt under forutsetning av fortsatt drift. Til grunn ligger resultatprognoser for 2021 og konsernets planer for de nærmeste årene.

Arbeidsmiljø og organisasjon

Brynild AS hadde 196 ansatte pr. 31.12.2020. Konsernet hadde på samme tid 198 ansatte, som representerte 185 årsverk.

Bedriften behandler alle ansatte likt uavhengig av bakgrunn og har som mål å være en arbeidsplass med full likestilling mellom kvinner og menn. Dette betyr at det ikke skal forekomme forskjellsbehandling i saker som for eksempel lønn, avansement og rekruttering. Antall kvinnelige ansatte var ved årsskiftet 109 og dette tilsvarer 55% av arbeidsstyrken. Ett av selskapets aksjonærvalgte styremedlemmer er kvinner, mens 2 av 3 styreobservatører fra de ansatte er kvinner.

Bedriften jobber målbevisst med arbeidsmiljøet og tiltak for forbedringer iverksettes løpende.

Korttidssykefraværet (<16 dager) i bedriften, eksklusivt sykefravær som skyldes barns sykdom, utgjorde i 2020 1,7 %. Med langtidssykefraværet utgjorde det samlede fraværet 7,1 %. Bedriftens arbeidsmiljøutvalg har regelmessig avholdt møter i 2020. Det var ingen personskader med fravær i 2020. Bedriften fortsetter det skadeforebyggende programmet for å hindre personskader og uønskede hendelser.

Samarbeidet med de ansattes organisasjoner har vært konstruktivt og bidratt positivt til driften.

Koronakrisen

Koronakrisen har vært en ny og krevende situasjon for samfunnet, markedene og bedriften. For Brynild har krisen ført til store skift i etterspørsel og økt risiko i råvareforsyning, produksjon og butikksalg. For å motvirke dette har vi hatt høy beredskap og gjennomført omfattende og til dels inngripende tiltak både for å redusere risiko for smitte blant våre medarbeidere og samarbeidspartnere, så vel som å bidra til den nasjonale dugnaden for å opprettholde smittevernet.

Økt bruk av teknologiske samhandlingsplattformer, mye bruk av arbeid hjemmefra samt ekstraordinære tilpasninger i alle deler av virksomheten har gjort at vi har lyktes med å opprettholde vår drift på en forsvarlig måte.



BRYNILD AS – NO 992 034 912

Som samfunnskritisk virksomhet har vi prioritert hardt og tatt nødvendige ekstra kostnader for å kunne holde vår virksomhet i gang og sikre at våre medarbeidere er trygge. Vi har ikke hatt tilfeller av jobberelatert smittespredning i vår bedrift.

Miljørapportering og samfunnsengasjement

Bedriftens virksomhet er ikke regulert av konsesjoner eller pålegg, og miljøet påvirkes ikke negativt gjennom utslipp. Brynild har som mål å drive en sunn, langsiktig og bærekraftig virksomhet hvor ansvar for mennesker, samfunn og miljø står sentralt.

Vi har flere initiativer som bidrar til dette, der noen av de viktigste er:

«Nøtter som nytter». Samarbeidet med norske myndigheter (NORAD) og Norges Vel om et utviklingsfond i cashew-sektoren i Mosambik er godt etablert. Mange hundre nye lokale arbeidsplasser på landsbygda i Mosambik er skapt, og målet er at vi bidrar godt til å øke utvikling og økonomisk vekst slik at en større del av verdiskapningen forblir hos de lokale cashew-bøndene.

Det benyttes kun Rainforest Alliance-sertifisert kakao i våre sjokoladeprodukter. Rainforest Alliance-kakao er dyrket på en bærekraftig måte med hensyn til både mennesker og miljø.

Vi er opptatt av å bidra til økt bruk av resirkulerbare materialer i vår produksjon, og har for vår lansering av Den Lille Nøttefabrikken begerkonsept med emballasje av resirkulert plast blitt nominert til Plastløfteprisen av Grønt Punkt Norge.

Fremtidig utvikling

Basert på våre markedsvurderinger gir bedriftens fremtidsplaner grunnlag for videre vekst og utvikling. Selv om koronakrisen i 2020 har bidratt til netto vekst i vårt totalmarked, møter vi fortsatt utfordrende rammebetingelser. Likevel ser vi at våre merkevarer forsvaret posisjonene i våre hovedmarkeder Norge og Sverige. Fortsatt sterkt marginpress, økt konkurranse fra handelens egne merker (EMV) og den svake norske kronen setter store krav til operasjonell og strategisk fleksibilitet og handlekraft.

Forskning og utvikling

Bedriftens aktivitet innen forskning og utvikling foregår i Brynild AS. Brynild's mål er å bygge sterke merkevarer innen våre kategorier og markeder. For å nå dette målet investerer vi betydelig i produktutvikling og markedsføring. Slike investeringer kostnadsføres løpende.

Finansiell risiko

Selskapets eksponering for valutasvingninger er hovedsakelig knyttet til virksomheten i datterselskapet Brynild. I første rekke er valutakursrisikoen knyttet til amerikanske dollar og euro, da en stor del av bedriftens råvarer kjøpes i disse valutaene. Ved årsskiftet var den forventede valutaeksponeringen for 2021 ca. 50 % sikret i henhold til gjeldende valutasikringspolicy.

Konsernets langsiktige lån ved årsskiftet var i norske kroner. Konsernets kreditt- og likviditetsrisiko vurderes som lav.

Resultat, investeringer, finansiering og likviditet

Salget gjennom dagligvarekanalen i Norge og Sverige utviklet seg positivt og i sum leverte vi derfor en klar forbedring av både topp- og bunnlinje i 2020. Koronakrisen resulterte i stengte grenser store deler av året og dette reduserte den negative påvirkningen fra grensehandel. Myndighetenes beslutning om å fjerne den særnorske og konkurransevridende godteriavgiften fra 2021 vil gi en forbedring i våre rammebetingelser.



BRYNILD AS – NO 992 034 912

Konsernets netto driftsinntekter utgjorde i 2020 805 millioner kroner, som er en oppgang i forhold til 2019 på 37 millioner kroner (4,9%).


Konsernets driftsresultat før avskrivninger (EBITDA) ble 47 millioner kroner, som er 12 millioner kroner høyere enn året før. Driftsresultatet (EBIT) ble 27 millioner kroner, som er 12 millioner kroner høyere enn i 2019.


Konsernets eksterne rentebærende gjeld var 67 millioner kroner ved utgangen av 2020. Tilgjengelig likviditet utgjorde ved årsskiftet 174 millioner kroner. Investeringer i varige driftsmidler i konsernet var brutto 19 millioner kroner i 2020.

Egenkapitalen i konsernet inklusive lån fra eierne var ved årsskiftet 146 millioner kroner (29 %), mens egenkapitalen i morselskapet var 119 millioner kroner. Styret og administrerende direktør oppfatter at den verdijusterte egenkapitalen er betydelig høyere enn den bokførte.

Styret foreslår at det for 2020 ikke utbetales utbytte og at årets overskudd i sin helhet overføres til annen egenkapital.

Fredrikstad, 17.03.2021


Jon Brynildsen
Styrets leder


Anders Brynildsen
Adm. direktør



Resultatregnskap - mor/konsern					
BRYNILD AS (tall i hele tusen)					
Morselskap			Konsern		
2020	2019		Note	2020	2019
721 220	699 564	Salgsinntekter	12	804 552	767 301
0	0	Andre driftsinntekter		0	0
721 220	699 564	DRIFTSINNEKTER		804 552	767 301
11 010	3 374	Beholdningsendring egentilvirkede varer		11 010	3 374
409 039	394 409	Varekostnader		449 911	431 198
129 901	127 790	Lønnskostnader m.m.	7,9	132 071	129 402
19 904	19 950	Avskrivning	1,2	19 904	19 950
142 440	147 301	Annen driftskostnad	1,9	164 519	167 952
712 294	692 824	SUM DRIFTSKOSTNADER		777 415	751 876
8 926	6 740	DRIFTSRESULTAT		27 137	15 425
0	0	Renteinntekt fra foretak i samme konsern		0	3
697	1 088	Annen renteinntekt		698	1 088
0	0	Annen finansinntekt		0	0
697	1 088	SUM FINANSINNEKTER		698	1 091
460	409	Rentekostnad til foretak i samme konsern		310	311
3 207	3 535	Annen rentekostnad		3 891	4 671
913	655	Annen finanskostnad		913	655
4 580	4 599	SUM FINANSKOSTNADER		5 114	5 637
5 043	3 229	RESULTAT FØR SKATTEKOSTNAD		22 721	10 879
1 146	768	SKATTEKOSTNAD	8	6 784	1 973
3 897	2 461	ÅRSRESULTAT	5	15 937	8 906
		Majoritetens andel		15 937	8 906
		SUM	5	15 937	8 906

BRYNILD AS (tall i hele tusen)



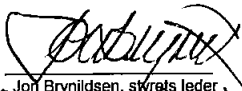
Balanse - mor/konsern					
BRYNILD AS (tall i hele tusen)					
Morselskap		Konsern			
2020	2019	Note	2020	2019	
EIENDELER					
ANLEGGSMIDLER					
IMMATERIELLE EIENDELER					
25 589	25 992	Varemerker	2	25 589	25 992
25 589	25 992	SUM IMMATERIELLE EIENDELER		25 589	25 992
VARIGE DRIFTSMIDLER					
4 707	4 785	Tomter, bygninger o.a. fast eiendom	1	4 707	4 785
88 971	89 504	Driftsløsøre, inventar o.a. utstyr	1	88 971	89 504
93 678	94 289	SUM VARIGE DRIFTSMIDLER		93 678	94 289
FINANSIELLE ANLEGGSMIDLER					
20 606	20 606	Investeringer i datterselskap	3,4	0	0
1 648	1 511	Andre fordringer	3	1 648	1 511
22 254	22 117	SUM FINANSIELLE ANLEGGSMIDLER		1 648	1 511
141 521	142 398	SUM ANLEGGSMIDLER		120 915	121 792
OMLØPSMIDLER					
121 153	110 064	Varebeholdning	3,11	133 428	127 514
FORDRINGER					
95 285	106 559	Kundefordringer	3	108 007	118 816
2 052	4 342	Kundefordringer konsern	3,13	0	0
49 333	41 828	Kortsiktig fordring konsernselskap	13	49 333	41 828
1 478	1 108	Andre fordringer		1 477	1 108
148 148	153 837	SUM FORDRINGER		158 817	161 752
86 743	33 166	Bankinnskudd og kontanter	10	89 059	21 623
356 044	297 067	SUM OMLØPSMIDLER		381 304	310 889
497 565	439 465	SUM EIENDELER		502 219	432 681


BRYNILD AS (tall i hele tusen)



Balanse - mor/konsern				
BRYNILD AS (tall i hele tusen)				
Morselskap			Konsern	
2020	2019	Note	2020	2019
EGENKAPITAL OG GJELD				
INNSKUTT EGENKAPITAL				
4 497	4 497	6	4 497	4 497
19 192	19 192		19 192	19 192
<u>49 764</u>	<u>42 922</u>		<u>49 764</u>	<u>42 922</u>
73 453	66 611		73 453	66 611
OPPTJENT EGENKAPITAL				
34 187	30 290		61 319	41 117
<u>0</u>	<u>0</u>		<u>0</u>	<u>0</u>
34 187	30 290		61 319	41 117
107 640	96 901	5	134 772	107 728
GJELD				
AVSETNING FOR FORPLIKTELSE				
0	0	7	0	0
1 464	4 273	8	2 507	2 500
<u>1 464</u>	<u>4 273</u>		<u>2 507</u>	<u>2 500</u>
1 464	4 273		2 507	2 500
ANNEN LANGSIKTIG GJELD				
11 000	16 000	3	11 000	16 000
35 202	34 289	3,13	25 602	25 602
<u>67 000</u>	<u>68 000</u>	3	<u>67 000</u>	<u>68 000</u>
113 202	118 289		103 602	109 602
KORTSIKTIG GJELD				
0	0	3,10	0	0
87 705	79 392		92 856	85 550
4 181	789	13	0	0
5 884	2 574	8	8 706	2 574
16 003	13 170		16 544	13 323
90 149	78 430	13	68 938	64 560
<u>71 337</u>	<u>45 647</u>		<u>74 294</u>	<u>46 844</u>
275 259	220 002		261 338	212 851
389 925	342 564		367 447	324 953
497 565	439 465		502 219	432 681

Fredrikstad, 17.03.2021


Jon Brynildsen, styrets leder


Anders Brynildsen, Adm. direktør

BRYNILD AS (tall i hele tusen)



Kontantstrømsanalyse - mor/konsern				
BRYNILD AS (tall i hele tusen)				
Morselskap		Konsern		
2020	2019	2020	2019	
KONTANTSTRØM FRA OPERASJONELLE AKTIVITETER				
5 043	3 229	22 721	10 879	Resultat før skattekostnad
(8)	(8)	(8)	(8)	Tap/gevinst ved salg av eiendeler
19 904	19 950	19 904	19 950	Ordinære avskrivninger
(11 089)	5 991	(5 914)	(581)	Endring i varelager
5 689	(24 409)	2 935	(25 886)	Endring i kundefordringer
11 705	(51 276)	7 306	(52 346)	Endring i leverandørgjeld
3 310	0	6 132	0	Årets betalte skatter
43 000	24 920	39 250	18 182	Endring i andre tidsavgrensningsposter
77 554	(21 603)	92 326	(29 810)	NETTO KONTANTSTRØM FRA OPERASJONELLE AKTIVITETER
KONTANTSTRØM FRA INVESTERINGSAKTIVITETER				
0	25	0	25	Innbetalinger ved salg av varige driftsmidler
(18 890)	(14 383)	(18 890)	(14 383)	Utbetalinger ved kjøp av varige driftsmidler
(18 890)	(14 358)	(18 890)	(14 358)	NETTO KONTANTSTRØM FRA INVESTERINGSAKTIVITETER
KONTANTSTRØM FRA FINANSIERINGSAKTIVITETER				
0	0	0	0	Netto utbetaling kassekreditt
913	(238)	0	0	Innbetalinger gjeld konsernselskaper
(6 000)	(9 000)	(6 000)	(9 000)	Endring rentebærende gjeld og annen langsiktig gjeld
(5 087)	(9 238)	(6 000)	(9 000)	NETTO KONTANTSTRØM FRA FINANSIERINGSAKTIVITETER
53 577	(45 199)	67 436	(53 168)	NETTO KONTANTSTRØM FRA PERIODEN
33 166	78 365	21 623	74 791	Kontanter ved periodens begynnelse
0	0	0	0	Andre kontantbevegelser
86 743	33 166	89 059	21 623	KONTANTER VED PERIODENS SLUTT
86 743	33 166	89 059	21 623	Denne består av: Bankinnskudd m.v.
85 000	75 000	85 000	75 000	Ubenyttet driftskreditt utgjør i tillegg

BRYNILD AS (tall i hele tusen)



BRYNILD AS

Noter til regnskapet for 2020

Regnskapsprinsipper

Årsregnskapet er satt opp i samsvar med regnskapsloven og god regnskapskikk.

Konsolideringsprinsipper

Konsernregnskapet omfatter Brynild AS og der morselskapet direkte eller indirekte har bestemmende innflytelse. Konsernregnskapet viser det samlede økonomiske resultatet og den samlede finansielle stillingen når morselskapet og datterselskapene presenteres som en økonomisk enhet. Ved utarbeidelse av konsernregnskapet er aksjer i datterselskap, interne fordringer, gjeld og transaksjoner mellom konsernselskapene eliminert. Konsernregnskapet er utarbeidet etter ensartede prinsipper, ved at alle konsernselskapene følger de samme regnskapsprinsipper som morselskapet.

Kjøpte datterselskaper regnskapsføres i konsernregnskapet basert på morselskapets anskaffelseskost. Anskaffelseskost tilordnes identifiserbare eiendeler og gjeld i datterselskapet, som oppføres i konsernregnskapet til virkelig verdi på oppkjøpstidspunktet. Med identifiserbare eiendeler menes både materielle eiendeler og immaterielle eiendeler som ikke er goodwill. Eventuell merverdi eller mindreverdi ut over hva som kan henføres til identifiserbare eiendeler og gjeld balanseføres som goodwill. Goodwill behandles som en restpost og balanseføres med den andelen som er observert i oppkjøpstransaksjonen.

Følgende selskap inngår i konsernet i 2020:

Selskapsnavn	Forretnings- kontor	Eier- andel	Stemme- andel	Konsernforhold
Brynild AS	Fredrikstad			Morselskap
Brynild Sverige AB	Linköping	100 %	100 %	Datterselskap

Datterselskap

Alle datterselskaper er vurdert etter kostmetoden i selskapsregnskapet. Investeringene er vurdert til anskaffelseskost for aksjene med mindre nedskrivninger har vært nødvendig. Mottatt utbytte fra datterselskapene er ført som finansinntekt samme år som det er avsatt i datterselskapene.

Klassifisering og vurdering av balanseposter

Eiendeler bestemt til varig eie eller bruk er klassifisert som anleggsmidler. Eiendeler som er tilknyttet varekretslopet er klassifisert som omløpsmidler. Fordringer klassifiseres som omløpsmidler hvis de skal tilbakebetales i løpet av ett år etter utbetalingstidspunktet. For gjeld er analoge kriterier lagt til grunn.

Omløpsmidler vurderes til laveste av anskaffelseskost og virkelig verdi. Kortsiktig gjeld balanseføres til nominelt beløp på etableringstidspunktet.

Anleggsmidler vurderes til anskaffelseskost. Varige anleggsmidler som forringes i verdi avskrives lineært over forventet økonomisk levetid. Anleggsmidlene nedskrives til virkelig verdi ved verdifall som ikke forventes å være forbigående. Langsiktig gjeld i norske kroner med unntak av andre avsetninger balanseføres til nominelt beløp på etableringstidspunktet.

Salgsinntekter

Inntektsføring ved salg av varer skjer på leveringstidspunktet. Tjenester inntektsføres i takt med utførelsen.

Varelager

Lager av innkjøpte varer er verdsatt til laveste av anskaffelseskost etter FIFO- prinsippet og virkelig verdi. Egentilvirkede ferdigvarer og varer under tilvirkning er vurdert til full tilvirkningskost. Det foretas nedskrivning for påregnelig ukurans.

Fordringer

Kundefordringer og andre fordringer er oppført i balansen til pålydende etter fradrag for avsetning til forventet tap. Avsetning til tap gjøres på grunnlag av individuelle vurderinger av de enkelte fordringene. I tillegg gjøres det for øvrige kundefordringer en uspesifisert avsetning for å dekke antatt tap.

Bruk av estimater

Utarbeidelse av regnskap i samsvar med regnskapsloven krever bruk av estimater. Videre krever anvendelse av selskapets regnskapsprinsipper at ledelsen må utøve skjønn. Områder som i stor grad inneholder slike skjønsmessige vurderinger, høy grad av kompleksitet, eller områder hvor forutsetninger og estimater er vesentlige for årsregnskapet, er beskrevet i notene.



BRYNILD AS

Noter til regnskapet for 2020

Regnskapsprinsipper, fortsetter

Valuta

Konsernets valutacksonering blir styrt/ivarett av Brynild Gruppen AS. Dette innebærer at Brynild Gruppen er ansvarlig for å identifisere det enkelte konsernselskaps eksponering i den enkelte valuta, aggregere dette til konsernets samlede eksponering pr. valuta, beslutte sikringsgrad samt å inngå valutasikringsforretninger i Brynild Gruppens navn. De øvrige konsernselskapene kan ikke selv inngå valutasikringsavtaler og således påvirke sitt resultat knyttet til valutatap/gevinst.

Pengeposter i utenlandsk valuta er vurdert etter kursen ved regnskapsårets slutt.

Valutakursdifferanser er klassifisert som varekostnad, foruten agio/disagio på lån i utenlandsk valuta som er klassifisert som annen renteinntekter/-kostnader.

Kortsiktige plasseringer

Kortsiktige plasseringer (aksjer og andeler vurdert som omløpsmidler) vurderes til laveste av gjennomsnittlig anskaffelseskost og virkelig verdi på balansedagen. Mottatt utbytte og andre utdelinger inntektsføres som annen finansinntekt.

Varige driftsmidler

Varige driftsmidler balanseføres og avskrives lineært over driftsmidlenes levetid dersom de har antatt levetid over 3 år og har en kostpris som overstiger 15 TNOK (3 år og kostpris som overstiger 10 TSEK i de svenske datterselskapene). Vedlikehold av driftsmidler kostnadsføres løpende under driftskostnader, mens påkostninger eller forbedringer tillegges driftsmiddelets kostpris og avskrives i takt med driftsmidlet.

Leasing

Leieavtaler som i realiteten er en finansiering av driftsmidler, aktiveres i balansen og tilsvarende tas leieforpliktelsen med som gjeld. Avskrivning gjennomføres som for eide driftsmidler. Renteelementet i leiekostnaden behandles som finanskostnad.

Forskning og utvikling

Utgifter til produktutvikling er kostnadsført.

Utgifter til andre immaterielle eiendeler er balanseført i den utstrekning kriteriene for balanseføring er oppfylt. Dette innebærer at utgifter til andre immaterielle eiendeler er balanseført når det er ansett som sannsynlig at de fremtidige økonomiske fordelene knyttet til eiendelen vil tilflyte selskapet og man har kommet frem til en pålitelig måling av anskaffelseskost for eiendelen.

Pensjoner

Regnskapsføringen av pensjonskostnader skjer i samsvar med foreløpig norsk regnskapsstandard for pensjonskostnader.

Konsernet har ikke lenger usikrede pensjonsordninger.

Ved verdsettelsen av pensjonsmidler og pensjonsforpliktelser er det benyttet estimert verdi ved regnskapsavslutningen. De estimerte verdiene korrigeres hvert år i samsvar med beregning foretatt av aktuar. Arbeidsgiveravgiften er periodisert for usikrede pensjoner.

Skatt

Skattekostnaden i resultatregnskapet omfatter både periodens betalbare skatt og endring i utsatt skatt. Utsatt skatt er beregnet med 22% på grunnlag av de midlertidige forskjeller som eksisterer mellom regnskapsmessige og skattemessige verdier, samt eventuelt ligningsmessig underskudd til fremføring ved utgangen av regnskapsåret. Skatteøkende og skattereduserende midlertidige forskjeller som reverserer eller kan reversere i samme periode er utlignet. Utsatt skatt og skattefordel som kan balanseføres er oppført netto i balansen.

Kontantstrøm

Kontantstrømpoppstillingen er utarbeidet etter den indirekte metoden. Kontanter og kontantekvivalenter omfatter kontanter, bankinnskudd and andre kortsiktige, likvide plasseringer som umiddelbart og med uvesentlig kursrisiko kan konverteres til kjente kontantbeløp og med forfallsdato kortere enn tre måneder fra anskaffelsesdato.



BRYNILD AS

Noter til regnskapet for 2020

Note 1 Varige driftsmidler

(alle tall i tusen)

Morselskapet

Varige driftsmidler	Salgsstaver	Transport- midler	Finansiell		Maskiner og inventar	Sum varige driftsmidler
			leasing objekter	Bygninger og tomter		
Anskaffelseskost 01.01.20	18 620	148	13 755	5 366	279 734	317 623
Tilgang	1 443	0	0	0	17 447	18 890
Avgang	8 309	0	0	0	9 317	17 626
Anskaffelseskost 31.12.20	11 753	148	13 755	5 366	287 864	318 887
Akk. avskrivninger 31.12.20	9 441	148	13 755	659	201 205	225 209
Balansført verdi 31.12.20	2 312	-	-	4 707	86 659	93 678
Årets avskrivninger	1 555	-	-	78	17 868	19 501
Forventet økonomisk levetid	3 år	5 år	3 - 5 år	40 - 61 år	3 - 10 år	
Avskrivningsplan	Lineær	Lineær	Lineær	Lineær	Lineær	

Årlig leie av ikke balansførte driftsmidler:

Driftsmiddel	Leieperiodens utløp	Årlig leie
Lagerlokale Vestby	31.05.2023	6 621
Lokaler i Mosseveien 1	31.12.2021	9 861
Personbiler	Variierende	1 275
Trucker og diverse maskiner	Variierende	627

Konsernet

Varige driftsmidler	Salgsstaver	Transport- midler	Finansiell		Maskiner og inventar	Sum varige driftsmidler
			leasing objekter	Bygninger og tomter		
Anskaffelseskost 01.01.20	18 620	148	13 755	5 366	279 734	319 219
Tilgang	1 443	0	0	-	17 447	18 890
Avgang	8 309	0	0	-	9 317	17 626
Anskaffelseskost 31.12.20	11 753	148	13 755	5 366	287 864	318 887
Akk. avskrivninger 31.12.20	9 441	148	13 755	659	201 205	225 209
Balansført verdi 31.12.20	2 312	-	0	4 707	86 659	93 678
Årets avskrivninger	1 555	0	0	78	17 868	19 501
Forventet økonomisk levetid	3 år	5 år	3 - 5 år	40 - 61 år	3 - 10 år	
Avskrivningsplan	Lineær	Lineær	Lineær	Lineær	Lineær	

Note 2 Immaterielle eiendeler

(alle tall i tusen)

Morselskapet

Immaterielle eiendeler	Goodwill	Varemerker	Sum
Anskaffelseskost 01.01.20	117 454	34 484	151 939
Tilgang	-	-	-
Avgang	-	-	-
Anskaffelseskost 31.12.20	117 454	34 484	151 939
Akk. avskrivninger 31.12.20	117 454	8 895	126 349
Balansført verdi 31.12.19	-	25 589	25 589
Årets avskrivninger	0	403	403
Forventet økonomisk levetid	10 år	10-80 år	
Avskrivningsplan	Lineær	Lineær	

All kjøpt/fusjonert goodwill er ferdig avskrevet:



BRYNILD AS

Noter til regnskapet for 2020

Note 2 Immaterielle eiendeler (forts.)

Konsernet

Immaterielle eiendeler	Goodwill	Varemerker	Sum
Anskaffelseskost 01.01.20	117 454	34 484	151 939
Tilgang	-	-	-
Avgang	-	-	-
Anskaffelseskost 31.12.20	117 454	34 484	151 939
Akkumulerte avskrivninger 31.12.20	117 454	8 895	126 349
Balanseført verdi 31.12.20	-	25 589	25 589
Årets avskrivninger	-	403	403
Forventet økonomisk levetid	10 år	10-80 år	
Avskrivningsplan	Lineær	Lineær	



BRYNILD AS

Noter til regnskapet for 2020

Note 3 Fordringer og gjeld

(alle tall i tusen)

Morselskapet

	2020	2019
Langsiktig gjeld med forfall senere enn 5 år		
Gjeld til kredittinstitusjoner	12 000	13 000
Lån fra nærstående parter	0	0
Sum	12 000	13 000
Gjeld sikret ved pant	67 000	68 000
Garanti sikret ved pant	7 500	7 500
Pantsatte eiendeler	2020	2019
Varebeholdning (<i>pantsatt andel</i>)	121 153	110 064
Driftstilbehør (<i>pantsatt andel</i>)	119 267	120 281
Sum	240 420	230 345

Konsernet

	2020	2019
Langsiktig gjeld med forfall senere enn 5 år		
Gjeld til kredittinstitusjoner	12 000	13 000
Lån fra nærstående parter	0	0
Sum	12 000	13 000
Gjeld sikret ved pant	67 000	68 000
Garanti sikret ved pant	7 500	7 500
Pantsatte eiendeler	2020	2019
Varebeholdning (<i>pantsatt andel</i>)	133 428	127 514
Driftstilbehør (<i>pantsatt andel</i>)	119 267	120 281
Sum	252 695	247 795



BRYNILD AS

Noter til regnskapet for 2020

Note 4 Datterselskap og tilknyttede selskap

(alle tall i tusen, unntatt antall aksjer)

Morselskapet

Datterselskaper:	Anskaffelses- tidspunkt	Forretn.- kontor	Eierandel	Stemme-andel
Brynild Sverige AB	2004	Linköping	100 %	100 %

Datterselskaper	Aksjekapital	Antall aksjer	Vårt antall aksjer	EK (100%)	Resultat (100%)	Balansført verdi
Brynild Sverige AB	871	10 000	10 000	47 564	14 856	20 606
Sum verdi i selskapsregnskapet						20 606



BRYNILD AS

Noter til regnskapet for 2020

Note 5 Egenkapital

(alle tall i tusen)

Morselskapet

	Aksje- kapital	Overkurs	Annen innskutt egenkapital	Annen EK	Sum
Årets endring i egenkapital					
Egenkapital 31.12.19	4 496	19 192	42 923	30 290	96 901
Innbetaling/overføring	0	0	0	0	0
Årets resultat	0	0	0	3 897	3 897
Mottatt konsernbidrag (etter skatt)	0	0	6 842	0	6 842
Egenkapital 31.12.20	4 496	19 192	49 765	34 187	107 640

Konsernet

	Aksje- kapital	Overkurs	Annen innskutt egenkapital	Annen egenkapital	Sum
Årets endring i egenkapital					
Egenkapital 31.12.19	4 497	19 192	42 922	41 117	107 728
Innbetaling/overføring	0	0	0	0	0
Mottatt konsernbidrag (etter skatt)	0	0	6 842	0	6 842
Årets resultat	0	0	0	15 937	15 937
Omrégningsdifferanser	0	0	0	4 265	4 265
Egenkapital 31.12.20	4 497	19 192	49 764	61 319	134 772

Note 6 Aksjekapital og aksjonærinformasjon

Aksjekapitalen på 4.497 TNOK består av 44.520 aksjer à kr 101. Alle aksjer har like rettigheter.

Oversikt over aksjonærene pr 31.12:

	Antall	Eierandel	Stemmeandel	Styreverv
Brynild Holding AS	44 520	100,0 %	100,0 %	Jon Brynildsen, styrets leder Jannike Brynildsen, styremedlem
Sum	44 520	100,0 %	100,0 %	



BRYNILD AS

Noter til regnskapet for 2020

Note 7 Pensjoner

(alle tall i tusen)

Morselskapet

Selskapet har en tariffestet avtalefestet førtidspensjonsordning (AFP i LO/NHO ordning). Selskapets pensjonsordninger tilfredsstiller kravene i lov om obligatorisk tjenestepensjon. Selskapet har i tillegg en kollektiv innskuddspensjonsordning, som ikke balanseføres. Pensjonsordningene gjelder alle ansatte.

Selskapet har også en avtalefestet førtidspensjonsordning (AFP). Den nye AFP-ordningen, som gjelder fra og med 1. januar 2011 er å anse som en ytelsesbasert flerforetaksordning, men regnskapsføres som en innskuddsordning frem til det foreligger pålitelig og tilstrekkelig informasjon slik at selskapet kan regnskapsføre sin proporsjonale andel av pensjonskostnad, pensjonsforpliktelse og pensjonsmidler i ordningen. Selskapets forpliktelser i ny AFP er ikke balanseført som gjeld.

Netto pensjonskostnad	2020	2019
Resultatført estimatendring (inkl. driftspensjon)	0	0
AFP kostnader inkl. balanseendring avsetning gammel ordning	1 920	2 247
Premie vedr. innskuddsbasert pensjonsordning	5 371	4 793
Arbeidsgiveravgift	1 276	1 242
Netto pensjonskostnad	8 567	8 282

Netto pensjonsforpliktelse	2020	2019
	Usikret	Usikret
Påløpte pensjonsforpliktelser 31.12.	0	0
Gjenstående forpliktelse gammel AFP-ordning inkl. aga.	0	0
Avsetning for underdekning gammel AFP-ordning inkl. aga.	0	0
Netto pensjonsforpliktelse	0	0

Konsernet

Netto pensjonskostnad	2020	2019
Resultatført estimatendring (inkl. driftspensjon)	0	0
AFP kostnader inkl. balanseendring avsetning gammel ordning	1 920	2 247
Premie vedr. innskuddsbasert pensjonsordning	5 562	4 909
Arbeidsgiveravgift	1 276	1 242
Netto pensjonskostnad	8 758	8 399

Netto pensjonsforpliktelse	2020	2019
	Usikret	Usikret
Opptjente pensjonsforpliktelser 31.12.	0	0
Gjenstående forpliktelse gammel AFP-ordning inkl. aga.	0	0
Avsetning for underdekning gammel AFP-ordning inkl. aga.	0	0
Netto pensjonsforpliktelse	0	0



BRYNILD AS

Noter til regnskapet for 2020

Note 8 Skatt

(alle tall i tusen)

Morselskapet

Beregning av utsatt skatt / utsatt skattefordel

	Endring	2020	2019
Midlertidige forskjeller			
Driftsmidler inkl. goodwill	634	22 655	23 289
Omløpsmidler	7 160	-8 494	-1 334
Gevinst- og tapskonto	37	149	186
Andre forskjeller	4 934	-7 654	-2 720
Skattermessig fremførbart underskudd	0	0	0
Netto midlertidige forskjeller	12 765	6 656	19 421
Innfusjonert goodwill, inngår ikke i beregning av utsatt skatt	0	0	0
Grunnlag for beregning av utsatt skatt / utsatt skattefordel i balansen	12 765	6 656	19 421
Utsatt skatt (+) / utsatt skattefordel (-) i balansen	2 808	1 464	4 273

Grunnlag for skattekostnad, endring i utsatt skatt og betalbar skatt

Resultat før skattekostnad	5 043	3 229
Permanente forskjeller	167	261
Grunnlag for årets skattekostnad	5 210	3 490
Endring i midlertidige resultatforskjeller	12 765	5 799
Grunnlag for betalbar skatt i resultatregnskapet	17 975	9 289
Mottatt konsernbidrag	8 772	7 915
Anvendt fremførbart underskudd	0	-5 502
Skattepliktig inntekt (grunnlag for betalbar skatt i balansen)	26 747	11 701

Fordeling av skattekostnaden

Betalbar skatt (22% av grunnlag for betalbar skatt i resultatregnskapet)	5 884	2 574
Endring i utsatt skatt / utsatt skattefordel	-2 808	-65
Skatt av mottatt konsernbidrag	-1 930	-1 741
Skattesatsforskjell konsernbidrag	0	0
For lite (mye) avsatt skatt tidligere år	0	0
Skattekostnad	1 146	768

Skyldig betalbar skatt:

Betalbar skatt (22% av grunnlag for betalbar skatt i resultatregnskapet)	5 884	2 574
Betalbar skatt i balansen	5 884	2 574



BRYNILD AS

Noter til regnskapet for 2020

Note 8 Skatt, fortsetter

(alle tall i tusen)

Konsernet

Beregning av utsatt skatt

	Endring	2020	2019
Midlertidige forskjeller			
Driftsmidler inkl. goodwill	634	22 655	23 289
Omløpsmidler	7 160	-8 494	-1 334
Gevinst- og tapskonto	37	149	186
Andre forskjeller	194	-2 914	-2 720
Elimineringer i konsern	0	0	0
Skattemessig fremførbart underskudd	-8 480	0	-8 480
Netto midlertidige forskjeller	-455	11 396	10 941
Innfusjonert goodwill, inngår ikke i beregning av utsatt skatt	0	0	0
Grunnlag for beregning av utsatt skattefordel i balansen	-455	11 396	10 941
22% Utsatt skattefordel	-100	2 507	2 407
Herav ikke balanseført utsatt skattefordel, og forskjell norsk og svensk skattesats	-93	0	-93
Utsatt skatt i balansen	-7	2 507	2 500

Grunnlag for skattekostnad, endring i utsatt skatt og betalbar skatt

Resultat før skattekostnad	22 721	10 879
Permanente forskjeller	167	261
Grunnlag for årets skattekostnad	22 888	11 140
Endring i midlertidige resultatforskjeller før fremførbart underskudd	11 943	5 799
Grunnlag for betalbar skatt i resultatregnskapet	34 831	16 939
Mottatt konsernbidrag	8 772	7 915
Fremførbart underskudd	-4 030	-13 156
Skattepliktig inntekt (grunnlag for betalbar skatt i balansen)	39 573	11 698

Fordeling av skattekostnaden

Betalbar skatt (22% av grunnlag for betalbar skatt i resultatregnskapet)	8 706	2 574
Endring ikke balanseført skattefordel	-93	-63
Endring i utsatt skatt / utsatt skattefordel	100	1 221
Skatt av mottatt konsernbidrag	-1 930	-1 741
Andre korrigeringer	0	-17
Skattekostnad	6 784	1 973

Skyldig betalbar skatt:

Betalbar skatt (22% av grunnlag for betalbar skatt i resultatregnskapet)	8 706	2 574
Betalbar skatt i balansen	8 706	2 574



BRYNILD AS

Noter til regnskapet for 2020

Note 9 Lønnskostnader, antall ansatte, godtgjørelser, lån til ansatte mm.

(alle tall i tusen)

	Morselskapet		Konsernet	
	2020	2019	2020	2019
Lønnskostnader				
Lønninger	105 316	101 322	106 761	102 357
Arbeidsgiveravgift	15 679	16 134	16 190	16 529
Pensjonskostnader	8 567	8 282	8 758	8 399
Andre ytelser	339	2 052	361	2 116
Sum	129 901	127 790	132 071	129 402
Gjennomsnittlig sysselsatte årsverk:	179	173	181	175
Ytelser til ledende personer	Adm.dir	Styret		Styret
Lønn	2 564	605		605
Pensjonsutgifter	93	0		0
Annen godtgjørelse	11	0		0

Daglig leder har avtale om bonus - størrelsen fastsettes av styret for hvert enkelt år. Det ble utbetalt 300 Tnok i slik bonus i 2020. Brynild har ikke inngått avtale om etterlønn til daglig leder.

Revisor	Morselskapet		Konsernet	
<i>Kostnadsført godtgjørelse til revisor fordeler seg slik:</i>				
Lovpålagt revisjon		201		306
Sum godtgjørelse for revisjon		201		306
Øvrig bistand (teknisk utarbeidelse av årsregnskap, konsernregnskap, noter samt utarbeidelse av ligningspapirer)		0		0
Sum godtgjørelse for øvrig bistand		0		0

Oppgitte tall er eksklusive merverdiavgift.

Note 10 Bundne bankinnskudd, trekkrettigheter

(alle tall i tusen)

	Morselskapet		Konsernet	
	2020	2019	2020	2019
Bundne skattetrekkmidler	0	0	0	0
Bundne pensjonsmidler	0	0	0	0
Ubenyttet limit	85 000	75 000	85 000	75 000

Selskapenes driftskonto er en del av Brynilds konsernkontosystem. Konsernkontoen hadde en limit pr. 31.12.20 på 85 MNOK. Brynild AS har videre en bankgaranti for skattetrekkmidler for de norske selskapene i konsernet overfor Skatt Øst med 7,5 MNOK.



BRYNILD AS

Noter til regnskapet for 2020

Note 11 Varebeholdninger

(alle tall i tusen)

Morselskapet	2020	2019
Lager av råvarer, emballasje, halvfabrikata o.a.	65 256	58 295
Lager av ferdigvarer og egentilvirkede varer	55 897	51 769
Sum	121 153	110 064

Varebeholdning vurdert til anskaffelseskost	129 247	117 117
Samlet nedskrivning	8 094	7 053
Sum	121 153	110 064

Konsernet	2020	2019
Lager av råvarer, emballasje, halvfabrikata o.a.	73 332	71 444
Lager av ferdigvarer	60 097	56 071
Sum	133 428	127 514

Varebeholdning vurdert til anskaffelseskost	143 461	136 038
Samlet nedskrivning	10 033	8 523
Sum	133 428	127 514

Note 12 Salgsinntekter

(alle tall i tusen)

Morselskapet

Geografisk fordeling	2020	2019
Norge	671 522	631 331
Utland	49 698	68 233
Sum	721 220	699 564

Konsernet

Geografisk fordeling	2020	2019
Norge	676 808	631 331
Utland	127 744	135 970
Sum	804 552	767 301

Note 13 Konserninterne fordringer og gjeld

(alle tall i tusen)

Morselskapet - fordringer	Kundefordringer		Andre fordringer	
	2020	2019	2020	2019
Brynmild Sverige AB	2 052	4 342	0	0
Den Lille Nøttefabrikken AS	0	0	0	1
Kalkkårsvågen 22 AB	0	0	386	373
BG Holding AS	0	0	40 175	41 454
Sum konserninterne fordringer	2 052	4 342	40 561	41 828

Morselskapet - gjeld	Langsiktig gjeld		Leverandørgjeld		Annen gjeld	
	2020	2019	2020	2019	2020	2019
Brynmild Sverige AB	9 600	8 687	4 181	789	21 210	13 871
Mosseveien 1 AS	25 602	25 602	0	0	67 808	61 590
Allsweets AS	0	0	0	0	0	1 292
BG Holding AS	0	0	0	0	0	0
Råbekksvingen 5 AS	0	0	0	0	1 130	1 677
Sum konsernintern gjeld	35 202	34 289	4 181	789	90 148	78 430



BRYNILD AS

Noter til regnskapet for 2020

Note 13 Konserninterne fordringer og gjeld (forts.)

(alle tall i tusen)

Konsernet - fordringer	Andre fordringer	
	2020	2019
Kallkårsvågen 22 AB	386	373
Brynild Holding AS	40 175	41 454
Sum konserninterne fordringer	40 561	41 828

Konsernet - gjeld	Langsiktig gjeld		Annen gjeld	
	2020	2019	2020	2019
Mosseveien 1 AS	25 602	25 602	67 808	61 590
Allsweets AS	0	0	0	1 292
Brynild Holding AS	0	0	0	0
Råbekkvingen 5 AS	0	0	1 130	1 677
Sum konsernintern gjeld	25 602	25 602	68 938	64 560

Note 14 Transaksjoner med nærstående parter

(alle tall i tusen)

Selskapets transaksjoner med nærstående parter - morselskapet		2020	2019
<i>Salg av varer og tjenester</i>			
Brynild Sverige AB	Varer	33 470	32 737
Sum salg av varer og tjenester		33 470	32 737
<i>Kjøp av varer og tjenester</i>			
Mosseveien 1 AS	Husleie	9 861	9 621
Mosseveien 1 AS	Renter på lån	310	311
Brynild Sverige AB	Renter på lån	150	98
Brynild Sverige AB	Varer	42 500	22 008
Sum kjøp av varer og tjenester		52 821	32 038

Selskapets transaksjoner med nærstående parter er utført med utgangspunkt i morselskapet Brynild AS sine prinsipper for transfer pricing.

Note 15 Hendelser etter balansedagen

Coronapandemien som rystet verden i 2020 har hatt stor effekt på samfunnet, markedet og selskapet. For Brynild har det medført skift i etterspørselen, stengte grenser og økt risiko for problemer i verdikjeden og produksjon av selskapets produkter. Etter nær ett år med pandemi har selskapet kommet relativt godt igjennom og med det pågående vaksinasjonsprogrammet forventer vi ingen store negative hendelser i 2021. Likevel vil vi fortsette å monitorere og tilpasse oss nasjonale og internasjonale restriksjoner samt endringer i forbrukeradferd og markedstilgang. Usikkerheten og risikoen forventes å vedvare flere måneder fremover. Viser for øvrig til omtale i årsberetningen.



Bernt Ankers gate 17
1534 Moss
www.bdo.no

Uavhengig revisors beretning

Til generalforsamlingen i Brynild AS

Uttalelse om revisjonen av årsregnskapet

Konklusjon

Vi har revidert Brynild AS sitt årsregnskap.

Årsregnskapet består av:

- Selskapsregnskapet, som består av balanse per 31. desember 2020, resultatregnskap og kontantstrømoppstilling for regnskapsåret avsluttet per denne datoen og noter, herunder et sammendrag av viktige regnskapsprinsipper, og
- Konsernregnskapet, som består av balanse per 31. desember 2020, resultatregnskap og kontantstrømoppstilling for regnskapsåret avsluttet per denne datoen og noter, herunder et sammendrag av viktige regnskapsprinsipper.

Etter vår mening:

- Er årsregnskapet avgitt i samsvar med lov og forskrifter
- Gir selskapsregnskapet et rettviseende bilde av den finansielle stillingen til Brynild AS per 31. desember 2020 og av selskapets resultater og kontantstrømmer for regnskapsåret som ble avsluttet per denne datoen i samsvar med regnskapslovens regler og god regnskapsskikk i Norge
- Gir konsernregnskapet et rettviseende bilde av den finansielle stillingen til konsernet Brynild AS per 31. desember 2020 og av konsernets resultater og kontantstrømmer for regnskapsåret som ble avsluttet per denne datoen i samsvar med regnskapslovens regler og god regnskapsskikk i Norge.

Grunnlag for konklusjonen

Vi har gjennomført revisjonen i samsvar med lov, forskrift og god revisjonsskikk i Norge, herunder de internasjonale revisjonsstandardene International Standards on Auditing (ISA-ene). Våre oppgaver og plikter i henhold til disse standardene er beskrevet i Revisors oppgaver og plikter ved revisjon av årsregnskapet. Vi er uavhengige av selskapet slik det kreves i lov og forskrift, og har overholdt våre øvrige etiske forpliktelser i samsvar med disse kravene. Etter vår oppfatning er innhentet revisjonsbevis tilstrekkelig og hensiktsmessig som grunnlag for vår konklusjon.

Annen informasjon

Ledelsen er ansvarlig for annen informasjon. Annen informasjon består av årsberetningen.

Vår uttalelse om revisjonen av årsregnskapet dekker ikke annen informasjon, og vi attesterer ikke den andre informasjonen.

I forbindelse med revisjonen av årsregnskapet er det vår oppgave å lese annen informasjon identifisert ovenfor med det formål å vurdere hvorvidt det foreligger vesentlig inkonsistens mellom annen informasjon og årsregnskapet, kunnskap vi har opparbeidet oss under revisjonen, eller hvorvidt den tilsynelatende inneholder vesentlig feilinformasjon.

Dersom vi, på bakgrunn av arbeidet vi har utført, konkluderer med at disse andre opplysningene inneholder vesentlig feilinformasjon, er vi pålagt å uttale oss om dette. Vi har ingenting å rapportere i så henseende.



Styret og daglig leders ansvar for årsregnskapet

Styret og daglig leder (ledelsen) er ansvarlig for å utarbeide årsregnskapet i samsvar med lov og forskrifter, herunder for at det gir et rettviseende bilde i samsvar med regnskapslovens regler og god regnskapsskikk i Norge. Ledelsen er også ansvarlig for slik intern kontroll som den finner nødvendig for å kunne utarbeide et årsregnskap som ikke inneholder vesentlig feilinformasjon, verken som følge av misligheter eller utilsiktede feil.

Ved utarbeidelsen av årsregnskapet må ledelsen ta standpunkt til selskapets og konsernets evne til fortsatt drift og opplyse om forhold av betydning for fortsatt drift. Forutsetningen om fortsatt drift skal legges til grunn for årsregnskapet så lenge det ikke er sannsynlig at virksomheten vil bli avvirket.

Revisors oppgaver og plikter ved revisjonen av årsregnskapet

Vårt mål er å oppnå betryggende sikkerhet for at årsregnskapet som helhet ikke inneholder vesentlig feilinformasjon, verken som følge av misligheter eller utilsiktede feil, og å avgi en revisjonsberetning som inneholder vår konklusjon. Betryggende sikkerhet er en høy grad av sikkerhet, men ingen garanti for at en revisjon utført i samsvar med lov, forskrift og god revisjonsskikk i Norge, herunder ISA-ene, alltid vil avdekke vesentlig feilinformasjon som eksisterer. Feilinformasjon kan oppstå som følge av misligheter eller utilsiktede feil. Feilinformasjon blir vurdert som vesentlig dersom den enkeltvis eller samlet med rimelighet kan forventes å påvirke økonomiske beslutninger som brukerne foretar basert på årsregnskapet.

For videre beskrivelse av revisors oppgaver og plikter vises det til:
<https://revisorforeningen.no/revisjonsberetninger>

Uttalelse om andre lovmessige krav

Konklusjon om årsberetningen

Basert på vår revisjon av årsregnskapet som beskrevet ovenfor, mener vi at opplysningene i årsberetningen om årsregnskapet, forutsetningen om fortsatt drift og forslaget til anvendelse av overskuddet er konsistente med årsregnskapet og i samsvar med lov og forskrifter.

Konklusjon om registrering og dokumentasjon

Basert på vår revisjon av årsregnskapet som beskrevet ovenfor, og kontrollhandlinger vi har funnet nødvendig i henhold til internasjonal standard for attestasjonsoppdrag (ISAE) 3000 «Attestasjonsoppdrag som ikke er revisjon eller forenklet revisorkontroll av historisk finansiell informasjon», mener vi at ledelsen har oppfylt sin plikt til å sørge for ordentlig og oversiktlig registrering og dokumentasjon av selskapets og konsernets regnskapsopplysninger i samsvar med lov og god bokføringskikk i Norge.

Moss, 12.04.2021
BDO AS

Per Harald Eskedal
statsautorisert revisor