



ÅRSREGNSKAPET FOR REGNSKAPSÅRET 2023 - GENERELL INFORMASJON

Enheten

Organisasjonsnummer: 927 251 965
Organisasjonsform: Aksjeselskap
Foretaksnavn: K-KOM INVEST AS
Forretningsadresse: Fensfjordvegen 1104
5986 HOSTELAND

Regnskapsår

Årsregnskapets periode: 01.01.2023 - 31.12.2023

Konsern

Morselskap i konsern: Nei

Regnskapsregler

Regler for små foretak benyttet: Ja
Benyttet ved utarbeidelsen av årsregnskapet til selskapet: Regnskapslovens alminnelige regler

Årsregnskapet fastsatt av kompetent organ

Bekreftet av representant for selskapet: Thomas Prydz Kjeldsberg
Dato for fastsettelse av årsregnskapet: 27.06.2024

Grunnlag for avgivelse

År 2023: Årsregnskapet er elektronisk innlevert
År 2022: Tall er hentet fra elektronisk innlevert årsregnskap fra 2023

Det er ikke krav til at årsregnskapet m.v. som sendes til Regnskapsregisteret er undertegnet. Kontrollen på at dette er utført ligger hos revisor/enhetens øverste organ. Sikkerheten ivaretas ved at innsender har rolle/rettighet for innsending av årsregnskapet via Altinn, og ved at det bekreftes at årsregnskapet er fastsatt av kompetent organ.

Brønnøysundregistrene, 01.08.2025



Resultatregnskap

Beløp i: NOK	Note	2023	2022
RESULTATREGNSKAP			
Kostnader			
Lønnskostnad	1		
Annen driftskostnad	2	64 482	74 339
Sum kostnader		64 482	74 339
Driftsresultat		-64 482	-74 339
Finansinntekter og finanskostnader			
Annen finansinntekt		118 095	46 253
Verdiendring markedsbaserte omløpsmidler	3	391 952	-990 671
Sum finansinntekter		510 048	-944 418
Verdireduksjon markedsbaserte omløpsmidler	3		
Annen finanskostnad		538 763	328 199
Sum finanskostnader		538 763	328 199
Netto finans		-28 716	-1 272 618
Ordinært resultat før skattekostnad	4	-93 198	-1 346 957
Skattekostnad på resultat	4		
Ordinært resultat etter skattekostnad		-93 198	-1 346 957
Årsresultat		-93 198	-1 346 957
Årsresultat etter minoritetsinteresser		-93 198	-1 346 957
Totalresultat		-93 198	-1 346 957
Overføringer og disponeringer			
Avsatt til annen egenkapital	5		
Overført fra annen EK/Udekket tap		-93 198	-1 346 957
Sum overføringer og disponeringer		-93 198	-1 346 957



Balanse

Beløp i: NOK	Note	2023	2022
BALANSE - EIENDELER			
Anleggsmidler			
Immaterielle eiendeler			
Sum anleggsmidler		0	0
Omløpsmidler			
Varer			
Investeringer			
Markedsbaserte aksjer	3		
Markedsbaserte obligasjoner	3		
Andre markedsbaserte finansielle instrumenter	3	9 762 504	13 307 836
Sum investeringer		9 762 504	13 307 836
Bankinnskudd, kontanter og lignende			
Bankinnskudd, kontanter o.l.		238 436	211 928
Sum bankinnskudd, kontanter og lignende		238 436	211 928
Sum omløpsmidler		10 000 940	13 519 763
SUM EIENDELER		10 000 940	13 519 763
BALANSE - EGENKAPITAL OG GJELD			
Egenkapital			
Innskutt egenkapital			
Aksjekapital	5, 6	30 000	30 000
Beholdning av egne aksjer	5		
Overkurs	5		
Sum innskutt egenkapital		30 000	30 000
Opptjent egenkapital			
Annen egenkapital	5		
Udisponert resultat			



Balanse

Beløp i: NOK	Note	2023	2022
Udekket tap	5	1 005 239	912 041
Sum opptjent egenkapital		-1 005 239	-912 041
Sum egenkapital		-975 239	-882 041
Gjeld			
Langsiktig gjeld			
Annen langsiktig gjeld			
Langsiktig konserngjeld	1	10 976 179	14 401 804
Sum annen langsiktig gjeld		10 976 179	14 401 804
Sum langsiktig gjeld		10 976 179	14 401 804
Sum gjeld		10 976 179	14 401 804
SUM EGENKAPITAL OG GJELD		10 000 940	13 519 763



Brønnøysundregistrene

ÅRSREGNSKAP FOR REGNSKAPSÅRET 2023 - GENERELL INFORMASJON

Journalnummer: 2024 568250

Enheten

Organisasjonsnummer: 927 251 965
Organisasjonsform: Aksjeselskap
Foretaksnavn: K-KOM INVEST AS
Forretningsadresse: Fensfjordvegen 1104
5986 HOSTELAND

Regnskapsår

Årsregnskapets periode: 01.01.2023 - 31.12.2023

Konsern

Morselskap i konsern: Nei

Regnskapsregler

Regler for små foretak benyttet: Ja
Benyttet ved utarbeidelsen av
årsregnskapet til selskapet: Regnskapslovens alminnelige regler

Årsregnskapet fastsatt av kompetent organ

Bekreftet av representant for selskapet: Thomas Prydz Kjeldsberg
Dato for fastsettelse av årsregnskapet: 27.06.2024

Revisjon

Selskapet har besluttet at årsregnskapet
ikke skal revideres: Ja

Grunnlag for avgivelse

År 2023: Årsregnskap er elektronisk innlevert.
År 2022: Tall er hentet fra elektronisk innlevert årsregnskap fra 2023.

Det er ikke krav til at årsregnskapet m.v. som sendes til Regnskapsregisteret er undertegnet. Kontrollen på at dette er utført ligger hos revisor/enhetens øverste organ. Sikkerheten ivaretas ved at innsender har rolle/rettighet for innsending av årsregnskapet via Altinn, og ved at det bekreftes at årsregnskapet er fastsatt av kompetent organ.

Brønnøysundregistrene, 29.06.2024



Organisasjonsnr: 927 251 965
K-KOM INVEST AS

RESULTATREGNSKAP

Beløp i: NOK	Note	2023	2022
RESULTATREGNSKAP			
Kostnader			
Lønnskostnad	1		
Annen driftskostnad	2	64 482	74 339
Sum kostnader		64 482	74 339
Driftsresultat		-64 482	-74 339
Finansinntekter og finanskostnader			
Annen finansinntekt		118 095	46 253
Verdiendring markedsbaserte omløpsmidler 3		391 952	-990 671
Sum finansinntekter		510 048	-944 418
Verdireduksjon markedsbaserte omløpsmidler 3			
Annen finanskostnad		538 763	328 199
Sum finanskostnader		538 763	328 199
Netto finans		-28 716	-1 272 618
Ordinært resultat før skattekostnad			
skattekostnad	4	-93 198	-1 346 957
Skattekostnad på resultat	4		
Ordinært resultat etter skattekostnad		-93 198	-1 346 957
Årsresultat		-93 198	-1 346 957
Årsresultat etter minoritetsinteresser		-93 198	-1 346 957
Totalresultat		-93 198	-1 346 957
Overføringer og disponeringer			
Avsatt til annen egenkapital			
Overført fra annen EK/	5		
Udekket tap		-93 198	-1 346 957
Sum overføringer og disponeringer		-93 198	-1 346 957



Organisasjonsnr: 927 251 965
K-KOM INVEST AS

BALANSE

Beløp i: NOK **Note** **2023** **2022**

BALANSE - EIENDELER

Anleggsmidler
Immaterielle eiendeler

Sum anleggsmidler **0** **0**

Omløpsmidler
Varer

Investeringer

Markedsbaserte aksjer	3		
Markedsbaserte obligasjoner	3		
Andre markedsbaserte			
finansielle instrumenter	3	9 762 504	13 307 836
Sum investeringer		9 762 504	13 307 836

Bankinnskudd, kontanter
og lignende

Bankinnskudd, kontanter o.			
l.		238 436	211 928
Sum bankinnskudd,		238 436	211 928
kontanter og lignende			

Sum omløpsmidler **10 000 940** **13 519 763**

SUM EIENDELER **10 000 940** **13 519 763**

BALANSE - EGENKAPITAL OG GJELD

Egenkapital

Innskutt egenkapital

Aksjekapital	5, 6	30 000	30 000
Beholdning av egne aksjer	5		
Overkurs	5		
Sum innskutt egenkapital		30 000	30 000

Opptjent egenkapital

Annen egenkapital	5		
Udisponert resultat			
Udekket tap	5	1 005 239	912 041
Sum opptjent egenkapital		-1 005 239	-912 041

Sum egenkapital **-975 239** **-882 041**

Gjeld

Langsiktig gjeld
Annen langsiktig gjeld



Langsiktig konserngjeld	1	10 976 179	14 401 804
Sum annen langsiktig gjeld		10 976 179	14 401 804
Sum langsiktig gjeld		10 976 179	14 401 804
Sum gjeld		10 976 179	14 401 804
SUM EGENKAPITAL OG GJELD		10 000 940	13 519 763



Organisasjonsnr: 927 251 965
K-KOM INVEST AS

NOTEOPPLYSNINGER - SELSKAP - alle poster oppgitt i hele tall

Note

Antall årsverk i regnskapsåret
0.00

Sum Beløp

Balanseført verdi 31.12. Varige driftsmidler Immaterielle eiend.

Konsernregnskap

Morselskapet sitt navn

Forretningskontor for morselskapet

Begrunnelse for at datterselskap er utelatt fra konsolideringen

Samlet beløp - tilknyttet selskap Årets Fjorårets

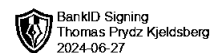
Samlet beløp - foretak i samme konsern Årets Fjorårets

Samlet beløp - foretak i samme konsern Årets Fjorårets

Samlet beløp - felles kontrollert virksomhet Årets Fjorårets

Pantstillelse Beløp

Beholdning av egne aksjer Antall Pålydende Andel av aksjek.



Årsregnskap 2023

K-kom Invest AS

Org.nr.: 927 251 965



Resultatregnskap			
K-kom Invest AS			
Driftsinntekter og driftskostnader	Note	2023	2022
Annen driftskostnad	2	64 482	74 339
Sum driftskostnader		64 482	74 339
Driftsresultat		-64 482	-74 339
Finansinntekter og finanskostnader			
Annen finansinntekt		118 095	46 253
Verdiendring markedsbaserte omløpsmidler	3	391 952	-990 671
Annen finanskostnad		538 763	328 199
Resultat av finansposter		-28 716	-1 272 618
Resultat før skattekostnad	4	-93 198	-1 346 957
Resultat		-93 198	-1 346 957
Årsresultat		-93 198	-1 346 957
Overføringer			
Overført fra annen EK/Udekket tap		93 198	1 346 957
Sum overføringer		-93 198	-1 346 957



Balanse				
K-kom Invest AS				
Eiendeler	Note	2023	2022	
Omløpsmidler				
Investeringer				
Andre markedsbaserte finansielle instrumenter	3	9 762 504	13 307 836	
Sum investeringer		9 762 504	13 307 836	
Bankinnskudd, kontanter o.l.		238 436	211 928	
Sum omløpsmidler		10 000 940	13 519 763	
Sum eiendeler		10 000 940	13 519 763	

K-kom Invest AS

Side 3



Balanse			
K-kom Invest AS			
Egenkapital og gjeld	Note	2023	2022
Egenkapital			
Innskutt egenkapital			
Aksjekapital	5, 6	30 000	30 000
Sum innskutt egenkapital		30 000	30 000
Opptjent egenkapital			
Udekket tap	5	-1 005 239	-912 041
Sum opptjent egenkapital		-1 005 239	-912 041
Sum egenkapital		-975 239	-882 041
Gjeld			
Annen langsiktig gjeld			
Gjeld til aksjonær	1	10 976 179	14 401 804
Sum annen langsiktig gjeld		10 976 179	14 401 804
Sum gjeld		10 976 179	14 401 804
Sum egenkapital og gjeld		10 000 940	13 519 763
27.06.2024 Styret i K-kom Invest AS			
<hr/> Thomas Prydz Kjeldsberg Styreleder			



K-kom Invest AS

Noter til regnskapet 2023

Note 0 Regnskapsprinsipper

Årsregnskapet er satt opp i samsvar med regnskapsloven av 1998 og god regnskapsskikk for små foretak i Norge.

Hovedregel for vurdering og klassifisering av eiendeler og gjeld

Eiendeler bestemt til varig eie eller bruk er klassifisert som anleggsmidler. Andre eiendeler er klassifisert som omløpsmidler. Fordringer som skal tilbakebetales innen ett år er klassifisert som omløpsmidler. Ved klassifisering av kortsiktig og langsiktig gjeld er tilsvarende kriterier lagt til grunn.

Anleggsmidler vurderes til anskaffelseskost, men nedskrives til virkelig verdi når verdifallet forventes ikke å være forbigående. Anleggsmidler med begrenset økonomisk levetid avskrives planmessig. Omløpsmidler vurderes til laveste av anskaffelseskost og virkelig verdi. Annen langsiktig gjeld og kortsiktig gjeld er vurdert til pålydende beløp.

Omløpsmidler vurderes til laveste av anskaffelseskost og virkelig verdi.

Andre aksjer og andeler klassifisert som anleggsmidler

Aksjer og investeringer i ansvarlige selskaper og kommandittselskaper hvor selskapet ikke har betydelig innflytelse, er vurdert etter kostmetoden. Investeringene nedskrives til virkelig verdi ved verdifall som forventes ikke å være forbigående. Mottatt utbytte fra selskapene inntektsføres som inntekt på andre investeringer.

Finansielle instrumenter og varederivater

Finansielle instrumenter, herunder aksjer og obligasjoner, som

- er klassifisert som omløpsmidler,
- inngår i en handelsportefølje med henblikk på videresalg,
- omsettes på børs, autorisert markedsplass eller tilsvarende regulert marked i utlandet, og
- har god eierspredning og likviditet

er vurdert til virkelig verdi på balansedagen. Andre investeringer er vurdert til laveste av gjennomsnittlig anskaffelseskost og virkelig verdi på balansedagen.

Bankinnskudd, kontanter og lignende

Bankinnskudd, kontanter o.l. inkluderer kontanter, bankinnskudd og andre betalingsmidler med forfallsdato som er kortere enn tre måneder fra anskaffelse.

Inntekter

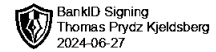
Inntekt regnskapsføres når den er opptjent, altså når krav på vederlag oppstår. Dette skjer når tjenesten ytes, i takt med at arbeidet utføres. Inntektene regnskapsføres med verdien av vederlaget på transaksjonstidspunktet.

Kostnader

Kostnader regnskapsføres som hovedregel i samme periode som tilhørende inntekt. I de tilfeller det ikke er en klar sammenheng mellom utgifter og inntekter fastsettes fordelingen etter skjønnsmessige kriterier. Øvrige unntak fra sammenstillingsprinsippet er angitt der det er aktuelt.

Skatter

Skattekostnaden sammenstilles med regnskapsmessig resultat før skatt. Skatt knyttet til egenkapitaltransaksjoner, for eksempel konsernbidrag, føres mot egenkapitalen. Skattekostnaden består av betalbar skatt (skatt på årets direkte skattepliktige inntekt) og endring i netto utsatt skatt.



K-kom Invest AS

Noter til regnskapet 2023

Note 1 Gjeld til aksjonær

Aksjonær har har ytet K-kom Invest AS et lån på NOK 10 976 179 . Lånet renteberegnes med den til enhver tid gjeldende skjermingsrente.

Note 2 Lønnskostnader

K-kom Invest AS har ikke hatt lønns- eller personalkostnader i 2023 og det foreligger heller ingen slike forpliktelser.

Note 3 Andre finansielle instrumenter

Andre finansielle instrumenter	Anskaffelseskost	Virkelig verdi	Periodens resultatførte verdiendring
Andre finansielle instrumenter	9 895 632	9 762 504	391 952
Sum andre finansielle instrumenter	9 895 632	9 762 504	391 952
Sum	9 895 632	9 762 504	391 952

Markedsbaserte verdipapirer er verdsatt til virkelig verdi. Virkelig verdi er fastsatt i henhold til verdien som er observerbar i markedet på balansedagen.



K-kom Invest AS

Noter til regnskapet 2023

Note 4 Skattekostnad

Årets skattekostnad	2023	2022
Skattepliktig inntekt:		
Ordinært resultat før skatt	-93 198	-1 346 957
Permanente forskjeller	-405 624	1 026 703
Skattepliktig inntekt	-498 822	-320 254
Betalbar skatt i balansen:		
Betalbar skatt på årets resultat	0	0
Sum betalbar skatt i balansen	0	0

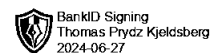
Skatteeffekten av midlertidige forskjeller som har gitt opphav til utsatt skatt og utsatte skattefordeler, spesifisert på typer av midlertidige forskjeller

	2023	2022	Endring
Akkumulert fremførbart underskudd	-870 947	-372 125	498 822
Inngår ikke i beregningen av utsatt skatt	870 947	372 125	-498 822
Grunnlag for utsatt skattefordel	0	0	0

Note 5 Egenkapital

	Aksjekapital	Annen EK	Udekket tap	Sum
Egenkapital 01.01:	30 000	0	-912 041	-882 041
<u>Årets endring i egenkapital:</u>				
Årets resultat			-93 198	-93 198
Udekket tap				
Egenkapital 31.12	30 000	0	-1 005 239	-975 239

Negativt resultat i 2023 og tap av egenkapital anses å være av forbigående karakter på grunn av svingninger i verdi på markedsbaserte finansielle instrumenter. Forutsetningen for videre drift anses derfor å være tilstede. Selskapet har ingen kreditorer ut over ansvarlig lån fra aksjonær. Selskapets styre vurderer løpende behov for tilførsel av kapital til selskapet.



K-kom Invest AS

Noter til regnskapet 2023

Note 6 Aksjekapital og aksjonærinformasjon

Aksjekapitalen i selskapet pr. 31.12. består av:

	Antall	Pålydende verdi	Bokført verdi
Ordinære aksjer	300	100	30 000
Sum	300	100	30 000

Eierstruktur

Selskapets aksjonær pr. 31.12. var:

	Antall	Eierandel	Stemmeandel
Thomas Prydz Kjeldsberg	300	100%	100%