



## ÅRSREGNSKAPET FOR REGNSKAPSÅRET 2023 - GENERELL INFORMASJON

### Enheten

Organisasjonsnummer: 993 517 534  
Organisasjonsform: Aksjeselskap  
Foretaksnavn: BI ELEKTRO AS  
Forretningsadresse: Storhammeren 35  
5145 FYLLINGSDALEN

### Regnskapsår

Årsregnskapets periode: 01.01.2023 - 31.12.2023

### Konsern

Morselskap i konsern: Nei

### Regnskapsregler

Regler for små foretak benyttet: Ja  
Benyttet ved utarbeidelsen av årsregnskapet til selskapet: Regnskapslovens alminnelige regler

### Årsregnskapet fastsatt av kompetent organ

Bekreftet av representant for selskapet: Vidkun Johan Sætre  
Dato for fastsettelse av årsregnskapet: 10.04.2024

### Grunnlag for avgivelse

År 2023: Årsregnskapet er elektronisk innlevert  
År 2022: Tall er hentet fra elektronisk innlevert årsregnskap fra 2023

*Det er ikke krav til at årsregnskapet m.v. som sendes til Regnskapsregisteret er undertegnet. Kontrollen på at dette er utført ligger hos revisor/enhetens øverste organ. Sikkerheten ivaretas ved at innsender har rolle/rettighet for innsending av årsregnskapet via Altinn, og ved at det bekreftes at årsregnskapet er fastsatt av kompetent organ.*

Brønnøysundregistrene, 18.05.2025



## Resultatregnskap

| Beløp i: NOK  | Note | 2023              | 2022              |
|---|------|-------------------|-------------------|
| <b>RESULTATREGNSKAP</b>                                       |      |                   |                   |
| <b>Inntekter</b>  |      |                   |                   |
| Salgsinntekt  | 1    | 89 411 800        | 72 441 854        |
| Annen driftsinntekt   |      | 72 000            | 45 000            |
| <b>Sum inntekter</b>  |      | <b>89 483 800</b> | <b>72 486 854</b> |
| <b>Kostnader</b>  |      |                   |                   |
| Varekostnad   | 2    | 45 479 873        | 32 149 934        |
| Lønnskostnad  | 3, 4 | 34 851 503        | 29 922 346        |
| Avskrivning på driftsmidler                                   | 5    | 24 000            | 24 000            |
| Nedskrivning av varige driftsmidler og immaterielle eiendeler | 5    |                   |                   |
| Annen driftskostnad   | 4    | 7 705 264         | 7 217 044         |
| <b>Sum kostnader</b>  |      | <b>88 060 640</b> | <b>69 313 325</b> |
| <b>Driftsresultat</b>   |      | <b>1 423 160</b>  | <b>3 173 529</b>  |
| <b>Finansinntekter og finanskostnader</b>                     |      |                   |                   |
| Annen renteinntekt  |      | 65 588            | 23 002            |
| <b>Sum finansinntekter</b>                                    |      | <b>65 588</b>     | <b>23 002</b>     |
| Annen rentekostnad  |      | 60 350            | 42 362            |
| <b>Sum finanskostnader</b>                                    |      | <b>60 350</b>     | <b>42 362</b>     |
| <b>Netto finans</b>   |      | <b>5 238</b>      | <b>-19 359</b>    |
| <b>Ordinært resultat før skattekostnad</b>                    |      | <b>1 428 398</b>  | <b>3 154 170</b>  |
| Skattekostnad på resultat                                     | 6    | 361 233           | 714 568           |
| <b>Ordinært resultat etter skattekostnad</b>                  |      | <b>1 067 165</b>  | <b>2 439 602</b>  |
| <b>Årsresultat</b>  | 7    | <b>1 067 165</b>  | <b>2 439 602</b>  |
| <b>Årsresultat etter minoritetsinteresser</b>                 |      | <b>1 067 165</b>  | <b>2 439 602</b>  |
| <b>Totalresultat</b>  |      | <b>1 067 165</b>  | <b>2 439 602</b>  |
| <b>Overføringer og disponeringer</b>                          |      |                   |                   |



## Resultatregnskap

| <b>Beløp i: NOK</b>                      | <b>Note</b> | <b>2023</b>      | <b>2022</b>      |
|--|-------------|------------------|------------------|
| Ordinært utbytte                         |             |                  | 2 437 614        |
| Overført til/fra annen egenkapital       |             | 1 067 165        | 1 988            |
| <b>Sum overføringer og disponeringer</b> |             | <b>1 067 165</b> | <b>2 439 602</b> |



### Balanse

| Beløp i: NOK                                   | Note | 2023              | 2022              |
|--|------|-------------------|-------------------|
| <b>BALANSE - EIENDELER</b>                     |      |                   |                   |
| <b>Anleggsmidler</b>                           |      |                   |                   |
| <b>Immaterielle eiendeler</b>                  |      |                   |                   |
| Utsatt skattefordel                            | 6    |                   |                   |
| <b>Varige driftsmidler</b>                     |      |                   |                   |
| Driftsløsøre, inventar o.a. utstyr             | 5    | 38 411            | 62 411            |
| <b>Sum varige driftsmidler</b>                 | 5    | <b>38 411</b>     | <b>62 411</b>     |
| <b>Finansielle anleggsmidler</b>               |      |                   |                   |
| Lån til foretak i samme konsern                | 8    |                   |                   |
| <b>Sum anleggsmidler</b>                       |      | <b>38 411</b>     | <b>62 411</b>     |
| <b>Omløpsmidler</b>                            |      |                   |                   |
| <b>Varer</b>                                   |      |                   |                   |
| <b>Sum varer</b>                               | 2    | <b>820 671</b>    | <b>879 612</b>    |
| <b>Fordringer</b>                              |      |                   |                   |
| Kundefordringer                                | 9    | 16 844 865        | 18 109 045        |
| Prosjekter i arbeid                            | 10   | 3 375 333         | 1 458 478         |
| Andre kortsiktige fordringer                   |      | 581 255           | 480 792           |
| <b>Sum fordringer</b>                          |      | <b>20 801 453</b> | <b>20 048 315</b> |
| <b>Bankinnskudd, kontanter og lignende</b>     |      |                   |                   |
| Bankinnskudd, kontanter o.l.                   | 11   | 10 835 271        | 14 246 628        |
| <b>Sum bankinnskudd, kontanter og lignende</b> |      | <b>10 835 271</b> | <b>14 246 628</b> |
| <b>Sum omløpsmidler</b>                        |      | <b>32 457 395</b> | <b>35 174 554</b> |
| <b>SUM EIENDELER</b>                           |      | <b>32 495 805</b> | <b>35 236 965</b> |

### BALANSE - EGENKAPITAL OG GJELD

#### Egenkapital



## Balanse

| <b>Beløp i: NOK</b>                      | <b>Note</b> | <b>2023</b>       | <b>2022</b>       |
|--|-------------|-------------------|-------------------|
| <b>Innskutt egenkapital</b>              |             |                   |                   |
| Aksjekapital (1101 aksjer a kr. 3 000)   | 12          | 3 303 000         | 3 303 000         |
| Beholdning av egne aksjer                | 12          | -27 000           |                   |
| Annen innskutt egenkapital               |             | 59 350            | 59 350            |
| <b>Sum innskutt egenkapital</b>          |             | <b>3 335 350</b>  | <b>3 362 350</b>  |
| <b>Opptjent egenkapital</b>              |             |                   |                   |
| Annen egenkapital                        |             | 7 449 335         | 6 435 095         |
| <b>Sum opptjent egenkapital</b>          |             | <b>7 449 335</b>  | <b>6 435 095</b>  |
| <b>Sum egenkapital</b>                   | <b>7</b>    | <b>10 784 685</b> | <b>9 797 445</b>  |
| <b>Gjeld</b>                             |             |                   |                   |
| <b>Langsiktig gjeld</b>                  |             |                   |                   |
| Utsatt skatt                             | 6           | 981 473           | 1 768 453         |
| <b>Sum avsetninger for forpliktelser</b> |             | <b>981 473</b>    | <b>1 768 453</b>  |
| <b>Annen langsiktig gjeld</b>            |             |                   |                   |
| Gjeld til kredittinstitusjoner           | 8           |                   |                   |
| Øvrig langsiktig gjeld                   | 8           |                   |                   |
| <b>Sum langsiktig gjeld</b>              |             | <b>981 473</b>    | <b>1 768 453</b>  |
| <b>Kortsiktig gjeld</b>                  |             |                   |                   |
| Leverandørgjeld                          |             | 7 014 720         | 10 636 541        |
| Betalbar skatt                           | 6           | 1 150 561         | 379 234           |
| Skattetrekk og andre trekk               |             | 3 962 557         | 4 400 752         |
| Utbytte                                  | 8           |                   | 2 437 614         |
| Forskudd fra kunder                      | 10          | 4 410 770         | 650 805           |
| Annen kortsiktig gjeld                   |             | 4 191 039         | 5 166 121         |
| <b>Sum kortsiktig gjeld</b>              |             | <b>20 729 647</b> | <b>23 671 067</b> |
| <b>Sum gjeld</b>                         |             | <b>21 711 120</b> | <b>25 439 520</b> |
| <b>SUM EGENKAPITAL OG GJELD</b>          |             | <b>32 495 805</b> | <b>35 236 965</b> |



## Brønnøysundregistrene

### ÅRSREGNSKAP FOR REGNSKAPSÅRET 2023 - GENERELL INFORMASJON

Journalnummer: 2024 450520

#### Enheten

Organisasjonsnummer: 993 517 534  
Organisasjonsform: Aksjeselskap  
Foretaksnavn: BI ELEKTRO AS  
Forretningsadresse: Storhammeren 35  
5145 FYLLINGSDALEN

#### Regnskapsår

Årsregnskapets periode: 01.01.2023 - 31.12.2023

#### Konsern

Morselskap i konsern: Nei

#### Regnskapsregler

Regler for små foretak benyttet: Ja  
Benyttet ved utarbeidelsen av  
årsregnskapet til selskapet: Regnskapslovens alminnelige regler

#### Årsregnskapet fastsatt av kompetent organ

Bekreftet av representant for selskapet: Vidkun Johan Sætre  
Dato for fastsettelse av årsregnskapet: 10.04.2024

#### Revisjon

Årsregnskapet er utarbeidet av ekstern  
autorisert regnskapsfører: Ja  
Ekstern autorisert regnskapsfører har i  
løpet av regnskapsåret bistått ved den  
løpende regnskapsføringen eller utført  
andre tjenester for selskapet enn å  
utarbeide årsregnskapet: Ja

#### Grunnlag for avgivelse

År 2023: Årsregnskap er elektronisk innlevert.  
År 2022: Tall er hentet fra elektronisk innlevert årsregnskap fra 2023.

*Det er ikke krav til at årsregnskapet m.v. som sendes til Regnskapsregisteret er undertegnet. Kontrollen på at dette er utført ligger hos revisor/enhetens øverste organ. Sikkerheten ivaretas ved at innsender har rolle/rettighet for innsending av årsregnskapet via Altinn, og ved at det bekreftes at årsregnskapet er fastsatt av kompetent organ.*

Brønnøysundregistrene, 11.06.2024



Organisasjonsnr: 993 517 534  
BI ELEKTRO AS

## RESULTATREGNSKAP

| Beløp i: NOK  | Note | 2023              | 2022              |
|---|------|-------------------|-------------------|
| <b>RESULTATREGNSKAP</b>                                       |      |                   |                   |
| <b>Inntekter</b>  |      |                   |                   |
| Salgsinntekt  | 1    | 89 411 800        | 72 441 854        |
| Annen driftsinntekt   |      | 72 000            | 45 000            |
| <b>Sum inntekter</b>  |      | <b>89 483 800</b> | <b>72 486 854</b> |
| <b>Kostnader</b>  |      |                   |                   |
| Varekostnad   | 2    | 45 479 873        | 32 149 934        |
| Lønnskostnad  | 3, 4 | 34 851 503        | 29 922 346        |
| Avskrivning på driftsmidler                                   | 5    | 24 000            | 24 000            |
| Nedskrivning av varige driftsmidler og immaterielle eiendeler | 5    |                   |                   |
| Annen driftskostnad   | 4    | 7 705 264         | 7 217 044         |
| <b>Sum kostnader</b>  |      | <b>88 060 640</b> | <b>69 313 325</b> |
| <b>Driftsresultat</b>   |      | <b>1 423 160</b>  | <b>3 173 529</b>  |
| <b>Finansinntekter og finanskostnader</b>                     |      |                   |                   |
| Annen renteinntekt  |      | 65 588            | 23 002            |
| <b>Sum finansinntekter</b>                                    |      | <b>65 588</b>     | <b>23 002</b>     |
| Annen rentekostnad  |      | 60 350            | 42 362            |
| <b>Sum finanskostnader</b>                                    |      | <b>60 350</b>     | <b>42 362</b>     |
| <b>Netto finans</b>   |      | <b>5 238</b>      | <b>-19 359</b>    |
| <b>Ordinært resultat før skattekostnad</b>                    |      |                   |                   |
| Skattekostnad på resultat                                     | 6    | 1 428 398         | 3 154 170         |
| <b>Ordinært resultat etter skattekostnad</b>                  |      | <b>1 067 165</b>  | <b>2 439 602</b>  |
| <b>Årsresultat</b>  | 7    | <b>1 067 165</b>  | <b>2 439 602</b>  |
| <b>Årsresultat etter minoritetsinteresser</b>                 |      | <b>1 067 165</b>  | <b>2 439 602</b>  |
| <b>Totalresultat</b>  |      | <b>1 067 165</b>  | <b>2 439 602</b>  |
| <b>Overføringer og disponeringer</b>                          |      |                   |                   |
| Ordinært utbytte  |      |                   | 2 437 614         |
| Overført til/fra annen egenkapital                            |      | 1 067 165         | 1 988             |
| <b>Sum overføringer og disponeringer</b>                      |      | <b>1 067 165</b>  | <b>2 439 602</b>  |





|  |          |                   |                   |
|--|----------|-------------------|-------------------|
| <b>Opptjent egenkapital</b>              |          |                   |                   |
| Annen egenkapital                        |          | 7 449 335         | 6 435 095         |
| <b>Sum opptjent egenkapital</b>          |          | <b>7 449 335</b>  | <b>6 435 095</b>  |
| <b>Sum egenkapital</b>                   | <b>7</b> | <b>10 784 685</b> | <b>9 797 445</b>  |
| <b>Gjeld</b>                             |          |                   |                   |
| <b>Langsiktig gjeld</b>                  |          |                   |                   |
| Utsatt skatt                             | 6        | 981 473           | 1 768 453         |
| <b>Sum avsetninger for forpliktelser</b> |          | <b>981 473</b>    | <b>1 768 453</b>  |
| <b>Annen langsiktig gjeld</b>            |          |                   |                   |
| Gjeld til kredittinstitusjoner           | 8        |                   |                   |
| Øvrig langsiktig gjeld                   | 8        |                   |                   |
| <b>Sum langsiktig gjeld</b>              |          | <b>981 473</b>    | <b>1 768 453</b>  |
| <b>Kortsiktig gjeld</b>                  |          |                   |                   |
| Leverandørgjeld                          |          | 7 014 720         | 10 636 541        |
| Betalbar skatt                           | 6        | 1 150 561         | 379 234           |
| Skattetrekk og andre trekk               |          | 3 962 557         | 4 400 752         |
| Utbytte                                  | 8        |                   | 2 437 614         |
| Forskudd fra kunder                      | 10       | 4 410 770         | 650 805           |
| Annen kortsiktig gjeld                   |          | 4 191 039         | 5 166 121         |
| <b>Sum kortsiktig gjeld</b>              |          | <b>20 729 647</b> | <b>23 671 067</b> |
| <b>Sum gjeld</b>                         |          | <b>21 711 120</b> | <b>25 439 520</b> |
| <b>SUM EGENKAPITAL OG GJELD</b>          |          | <b>32 495 805</b> | <b>35 236 965</b> |



Organisasjonsnr: 993 517 534  
BI ELEKTRO AS

NOTEOPPLYSNINGER - SELSKAP - alle poster oppgitt i hele tall

## Note

Antall årsverk i regnskapsåret  
48.00

| <u>Sum</u> | <u>Beløp</u> |
|------------|--------------|
|------------|--------------|

|                                 |                            |                            |
|---------------------------------|----------------------------|----------------------------|
| <u>Balanseført verdi 31.12.</u> | <u>Varige driftsmidler</u> | <u>Immaterielle eiend.</u> |
|---------------------------------|----------------------------|----------------------------|

## Konsernregnskap

Morselskapet sitt navn

Forretningskontor for morselskapet

## Begrunnelse for at datterselskap er utelatt fra konsolideringen

| <u>Samlet beløp - tilknyttet selskap</u> | <u>Årets</u> | <u>Fjorårets</u> |
|--|--------------|------------------|
|--|--------------|------------------|

|   |              |                  |
|---|--------------|------------------|
| <u>Samlet beløp - foretak i samme konsern</u> | <u>Årets</u> | <u>Fjorårets</u> |
|---|--------------|------------------|

|   |              |                  |
|---|--------------|------------------|
| <u>Samlet beløp - foretak i samme konsern</u> | <u>Årets</u> | <u>Fjorårets</u> |
|---|--------------|------------------|

|   |              |                  |
|---|--------------|------------------|
| <u>Samlet beløp - felles kontrollert virksomhet</u> | <u>Årets</u> | <u>Fjorårets</u> |
|---|--------------|------------------|

| <u>Pantstillelse</u> | <u>Beløp</u> |
|----------------------|--------------|
|----------------------|--------------|

|                                  |               |                  |                         |
|----------------------------------|---------------|------------------|-------------------------|
| <u>Beholdning av egne aksjer</u> | <u>Antall</u> | <u>Pålydende</u> | <u>Andel av aksjek.</u> |
|----------------------------------|---------------|------------------|-------------------------|



# Årsregnskap 2023

## BI Elektro AS

Styrets årsberetning  
Resultatregnskap  
Balanse  
Kontantstrøm  
Noter til regnskapet

Org.nr.: 993 517 534



| <b>Resultatregnskap</b>                   |             |                   |                   |
|---|-------------|-------------------|-------------------|
| BI Elektro AS                             |             |                   |                   |
| <b>Driftsinntekter og driftskostnader</b> | <b>Note</b> | <b>2023</b>       | <b>2022</b>       |
| Salgsinntekt                              | 1           | 89 411 800        | 72 441 854        |
| Annen driftsinntekt                       |             | 72 000            | 45 000            |
| Sum driftsinntekter                       |             | <u>89 483 800</u> | <u>72 486 854</u> |
| Varekostnad                               | 2           | 45 479 873        | 32 149 934        |
| Lønnskostnad                              | 3, 4        | 34 851 503        | 29 922 346        |
| Avskrivning på driftsmidler               | 5           | 24 000            | 24 000            |
| Annen driftskostnad                       | 4           | 7 705 264         | 7 217 044         |
| Sum driftskostnader                       |             | <u>88 060 640</u> | <u>69 313 325</u> |
| Driftsresultat                            |             | <u>1 423 160</u>  | <u>3 173 529</u>  |
| <b>Finansinntekter og finanskostnader</b> |             |                   |                   |
| Annen renteinntekt                        |             | 65 588            | 23 002            |
| Annen rentekostnad                        |             | 60 350            | 42 362            |
| Resultat av finansposter                  |             | 5 238             | -19 359           |
| Resultat før skattekostnad                |             | 1 428 398         | 3 154 170         |
| Skattekostnad på resultat                 | 6           | 361 233           | 714 568           |
| Resultat                                  |             | <u>1 067 165</u>  | <u>2 439 602</u>  |
| Årsresultat                               | 7           | <u>1 067 165</u>  | <u>2 439 602</u>  |
| <b>Overføringer</b>                       |             |                   |                   |
| Avsatt til utbytte                        |             | 0                 | 2 437 614         |
| Overført til/fra annen egenkapital        |             | 1 067 165         | 1 988             |
| Sum overføringer                          |             | <u>1 067 165</u>  | <u>2 439 602</u>  |


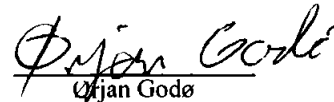






| <b>Balanse</b>                     |             |                   |                   |
|------------------------------------|-------------|-------------------|-------------------|
| BI Elektro AS                      |             |                   |                   |
| <b>Eiendeler</b>                   | <b>Note</b> | <b>2023</b>       | <b>2022</b>       |
| <b>Anleggsmidler</b>               |             |                   |                   |
| <b>Varige driftsmidler</b>         |             |                   |                   |
| Driftsløsøre, inventar o.a. utstyr | 5           | 38 411            | 62 411            |
| Sum varige driftsmidler            | 5           | <u>38 411</u>     | <u>62 411</u>     |
| Sum anleggsmidler                  |             | <u>38 411</u>     | <u>62 411</u>     |
| <b>Omløpsmidler</b>                |             |                   |                   |
| Lager av varer og annen beholdning | 2           | <u>820 671</u>    | <u>879 612</u>    |
| <b>Fordringer</b>                  |             |                   |                   |
| Kundefordringer                    | 9           | 16 844 865        | 18 109 045        |
| Prosjekter i arbeid                | 10          | 3 375 333         | 1 458 478         |
| Andre kortsiktige fordringer       |             | 581 255           | 480 792           |
| Sum fordringer                     |             | <u>20 801 453</u> | <u>20 048 315</u> |
| Bankinnskudd, kontanter o.l.       | 11          | <u>10 835 271</u> | <u>14 246 628</u> |
| Sum omløpsmidler                   |             | <u>32 457 395</u> | <u>35 174 554</u> |
| <b>Sum eiendeler</b>               |             | <u>32 495 805</u> | <u>35 236 965</u> |



| <b>Balanse</b>                         |             |                   |                   |
|--|-------------|-------------------|-------------------|
| <b>BI Elektro AS</b>                   |             |                   |                   |
|  | <b>Note</b> | <b>2023</b>       | <b>2022</b>       |
| <b>Egenkapital og gjeld</b>            |             |                   |                   |
| <b>Innskutt egenkapital</b>            |             |                   |                   |
| Aksjekapital (1101 aksjer a kr. 3 000) | 12          | 3 303 000         | 3 303 000         |
| Egne aksjer                            |             | -27 000           | 0                 |
| Overkurs                               |             | 59 350            | 59 350            |
| Sum innskutt egenkapital               |             | <u>3 335 350</u>  | <u>3 362 350</u>  |
| <b>Opptjent egenkapital</b>            |             |                   |                   |
| Annen egenkapital                      |             | 7 449 335         | 6 435 095         |
| Sum opptjent egenkapital               |             | <u>7 449 335</u>  | <u>6 435 095</u>  |
| Sum egenkapital                        | 7           | <u>10 784 685</u> | <u>9 797 445</u>  |
| <b>Gjeld</b>                           |             |                   |                   |
| <b>Avsetning for forpliktelser</b>     |             |                   |                   |
| Utsatt skatt                           | 6           | 981 473           | 1 768 453         |
| Sum avsetning for forpliktelser        |             | <u>981 473</u>    | <u>1 768 453</u>  |
| <b>Kortsiktig gjeld</b>                |             |                   |                   |
| Leverandørgjeld                        |             | 7 014 720         | 10 636 541        |
| Betalbar skatt                         | 6           | 1 150 561         | 379 234           |
| Skattetrekk og andre trekk             |             | 3 962 557         | 4 400 752         |
| Utbytte                                | 8           | 0                 | 2 437 614         |
| Forskudd fra kunder                    | 10          | 4 410 770         | 650 805           |
| Annen kortsiktig gjeld                 |             | 4 191 039         | 5 166 121         |
| Sum kortsiktig gjeld                   |             | <u>20 729 647</u> | <u>23 671 067</u> |
| Sum gjeld                              |             | <u>21 711 120</u> | <u>25 439 520</u> |
| Sum gjeld og egenkapital               |             | <u>32 495 805</u> | <u>35 236 965</u> |

Bergen.....5/3-2024  
Styret i BI Elektro AS

|   |  |   |
|---|--|---|
| <br>Vidkun Johan Sætre<br>daglig leder | <br>Ørjan Godø<br>styremedlem  | <br>Kjell Arne Vardøy<br>styremedlem |
| <br>Harald M. Bognøy<br>styremedlem    | <br>Øyvind Dyrda<br>styremedlem | <br>Stein Tosterud<br>styreleder     |

BI Elektro AS Side 4



| <b>Indirekte kontantstrøm</b>                        |             |                   |                   |
|--|-------------|-------------------|-------------------|
| <b>BI Elektro AS</b>                                 |             |                   |                   |
|  | <b>Note</b> | <b>2023</b>       | <b>2022</b>       |
| <b>Kontantstrømmer fra operasjonelle aktiviteter</b> |             |                   |                   |
| Resultat før skattekostnad                           |             | 1 428 398         | 3 154 170         |
| Periodens betalte skatt                              |             | 376 886           | 0                 |
| Ordinære avskrivninger                               |             | 24 000            | 24 000            |
| Endring i varelager                                  |             | 58 941            | 147 760           |
| Endring i kundefordringer                            |             | 1 264 180         | -6 324 455        |
| Endring i leverandørgjeld                            |             | -3 621 821        | 5 199 554         |
| Endring i andre tidsavgrensingsposter                |             | 329 370           | 1 413 934         |
| Netto kontantstrøm fra operasjonelle aktiviteter     |             | <u>-893 818</u>   | <u>3 614 963</u>  |
| <b>Kontantstrømmer fra investeringsaktiviteter</b>   |             |                   |                   |
| Utbetalinger ved kjøp av egne aksjer                 |             | -79 925           | -26 533           |
| Innbetalinger ved kjøp av egne aksjer                |             | 0                 | 853 772           |
| Netto kontantstrøm fra investeringsaktiviteter       |             | <u>-79 925</u>    | <u>827 239</u>    |
| <b>Kontantstrømmer fra finansieringsaktiviteter</b>  |             |                   |                   |
| Utbetalinger av utbytte                              |             | 2 437 614         | 3 410 587         |
| Netto kontantstrøm fra finansieringsaktiviteter      |             | <u>-2 437 614</u> | <u>-3 410 587</u> |
| Netto endring i kontanter og kontantekvivalenter     |             | -3 411 357        | 1 031 614         |
| Beh. av kont. og kontantekvivalenter ved per. begy   |             | 14 246 628        | 13 215 013        |
| Beh. av kont. og kontantekvivalenter ved per. slutt  |             | <u>10 835 271</u> | <u>14 246 628</u> |



## Regnskapsprinsipper

Årsregnskapet er satt opp i samsvar med regnskapslovens bestemmelser og god regnskapsskikk for små foretak.

### Bruk av estimater

I utarbeidelse av årsregnskapet har man brukt estimater og forutsetninger som har påvirket resultatregnskapet og verdsettelsen av eiendeler og gjeld, samt usikre eiendeler og forpliktelser på balansedagen i henhold til god regnskapsskikk. Områder som i stor grad inneholder slike skjønsmessige vurderinger, høy grad av kompleksitet, eller områder hvor forutsetninger og estimater er vesentlige for årsregnskapet, er beskrevet i notene.

### Inntekter

Inntektsføring ved salg av varer skjer på leveringstidspunktet. Tjenester inntektsføres etter hvert som de leveres. Inntekter fra salg av tjenester og langsiktige tilvirkingsprosjekter (anleggskontrakter) resultatføres i takt med prosjektets fullføringsgrad, når utfallet av transaksjonen kan estimeres på en pålitelig måte. Når transaksjonens utfall ikke kan estimeres pålitelig, vil kun inntekter tilsvarende påløpte prosjektkostnader inntektsføres. I den perioden det blir identifisert at et prosjekt vil gi et negativt resultat, vil det estimerte tapet på kontrakten bli resultatført i sin helhet.

### Anleggskontrakter

Arbeid under utførelse knyttet til fastpriskontrakter med lang tilvirkningstid vurderes etter løpende avregnings metode. Fullføringsgraden beregnes som påløpte kostnader i prosent av forventet totalkostnad. Totalkostnaden revurderes løpende. For prosjekter som antas å gi tap, kostnadsføres hele det beregnede tapet umiddelbart.

### Skatt

Skattekostnaden i resultatregnskapet omfatter både periodens betalbare skatt og endring i utsatt skatt. Utsatt skatt er beregnet med 22 % på grunnlag av de midlertidige forskjeller som eksisterer mellom regnskapsmessige og skattemessige verdier, samt ligningsmessig underskudd til fremføring ved utgangen av regnskapsåret. Skatteøkende og skattereduserende midlertidige forskjeller som reverserer eller kan reverseres i samme periode er utlignet og nettoført. Netto utsatt skattefordel balanseføres i den grad det er sannsynlig at denne kan bli utnyttet.

### Klassifisering og vurdering av anleggsmidler

Anleggsmidler omfatter eiendeler bestemt til varig eie og bruk. Anleggsmidler er vurdert til anskaffelseskost, fratrukket avskrivninger og nedskrivninger. Langsiktig gjeld balanseføres til nominelt beløp på transaksjonstidspunktet.

Varige driftsmidler balanseføres og avskrives over driftsmidlets økonomiske levetid. Vesentlige driftsmidler som består av flere betydelige komponenter med ulik levetid er dekomponert med ulik avskrivningstid for de ulike komponentene. Direkte vedlikehold av driftsmidler kostnadsføres løpende under driftskostnader, mens påkostninger eller forbedringer tillegges driftsmidlets kostpris og avskrives i takt med driftsmidlet. Varige driftsmidler nedskrives til gjenvinnbart beløp ved verdifall som forventes ikke å være forbigående. Gjenvinnbart beløp er det høyeste av netto salgsverdi og verdi i bruk. Verdi i bruk er nåverdi av fremtidige kontantstrømmer knyttet til eiendelen. Nedskrivningen reverseres når grunnlaget for nedskrivningen ikke lenger er til stede.

Leide (leasede) driftsmidler balanseføres som driftsmidler hvis leiekontrakten anses som finansiell.



## Klassifisering og vurdering av omløpsmidler

Omløpsmidler og kortsiktig gjeld omfatter normalt poster som forfaller til betaling innen ett år etter balansedagen, samt poster som knytter seg til varekretsløpet. Omløpsmidler vurderes til laveste verdi av anskaffelseskost og virkelig verdi. Kortsiktig gjeld balanseføres til nominelt beløp på transaksjonstidspunktet.

## Varer

Varer er vurdert til det laveste av anskaffelseskost og netto salgsverdi. Netto salgsverdi er estimert salgspris ved ordinær drift etter fradrag for beregnede nødvendige utgifter for gjennomføring av salget. Anskaffelseskost inkluderer utgifter påløpt ved anskaffelse av varene og kostnader for å bringe varene til nåværende plassering og tilordnes ved bruk av FIFO - prinsippet.

## Fordringer

Kundefordringer og andre fordringer oppføres til pålydende etter fradrag for avsetning til forventet tap. Avsetning til tap gjøres på grunnlag av en individuell vurdering av de enkelte fordringene. For øvrige kundefordringer utføres en uspesifisert avsetning for å dekke forventet tap på krav.

## Pensjoner

Selskapet har innskuddsordning og AFP ordning. AFP ordningen regnskapsføres som en innskuddsordning. Ved innskuddsplaner betaler selskapet innskudd til et forsikringselskap. Selskapet har ingen ytterligere betalingsforpliktelse etter at innskuddene er betalt. Innskuddene regnskapsføres som eiendel (pensjonsmidler) i den grad innskuddet kan refunderes eller redusere fremtidige innbetalinger.

## Kontantstrømoppstilling

Kontantstrømoppstillingen er utarbeidet etter den indirekte metoden. Kontanter og kontantekvivalenter omfatter kontanter, bankinnskudd og andre kortsiktige, likvide plasseringer.

## Note 1 Salgsinntekter

Selskapets omsetning skjer i Norge. Tjenester som omsettes er i all hovedsak elektrisk installasjonsarbeid.

|                       | 2023               | 2022               |
|-----------------------|--------------------|--------------------|
| Salgsinntekter        | -89 356 800        | -72 441 854        |
| Andre driftsinntekter | -72 000            | -45 000            |
| <b>Sum</b>            | <b>-89 428 800</b> | <b>-72 486 854</b> |

## Note 2 Varer

|                            | 2023           | 2022           |
|----------------------------|----------------|----------------|
| Innkjøpte ferdigvarer      | 820 671        | 879 612        |
| <b>Sum netto varelager</b> | <b>820 671</b> | <b>879 612</b> |



## Note 3 Innskuddspensjon

### Pensjonsforpliktelser

Selskapet er pliktig til å ha tjenstepensjonsordning etter lov om obligatorisk tjenstepensjon. Selskapets pensjonsordninger tilfredsstiller kravene i denne lov.

Selskapet har en innskuddspensjonsordning og en privat AFP-ordning. Innskuddspensjon og AFP inkluderer arbeidsgiveravgift kostnadsføres løpende.

| <b>Personer i ordningene</b>             | <b>2023</b>      |
|--|------------------|
| Innskuddspensjon                         | 43               |
| AFP-ordningen                            | 55               |
| <b>Pensjonskostnader</b>                 |                  |
| Kostnader ved AFP-ordningen inkl. aga    | 546 582          |
| Kostnad ved innskuddsordningen inkl. aga | 1 288 530        |
| Sluttverderlagsordningen                 | 11 420           |
| Risikopensjon                            | 137 032          |
| <b>Sum pensjonskostnad</b>               | <b>1 983 564</b> |

### Innskuddsfond

Selskapet har innskuddsfond i SpareBank Liv og pensjon per 31.12.2023 på kr 45 700. Dette er ikke bokført i regnskapet.



## Note 4 Lønnskostnader og ytelser, godtgjørelser til daglig leder, styret og revisor

| Lønnskostnader     | 2023              | 2022              |
|--------------------|-------------------|-------------------|
| Lønninger          | 27 141 167        | 23 538 026        |
| Arbeidsgiveravgift | 4 567 189         | 3 762 577         |
| Pensjonskostnader  | 1 756 789         | 1 439 397         |
| Andre ytelser      | 1 386 359         | 1 182 347         |
| <b>Sum</b>         | <b>34 851 503</b> | <b>29 922 346</b> |

Selskapet har i 2023 sysselsatt 48 årsverk.

| Ytelser til ledende personer | Daglig leder     | Styret         |
|------------------------------|------------------|----------------|
| Lønn                         | 1 240 748        | 150 000        |
| Pensjonskostnader            | 4 392            | 0              |
| Annen godtgjørelse           | 9 109            | 0              |
| <b>Sum</b>                   | <b>1 254 249</b> | <b>150 000</b> |

Det er ikke avtalt særskilt vederlag til daglig leder eller styreleder fra selskapet i forbindelse med fratreden fra eksisterende stilling/ verv eller endring i ansettelsesforhold/ verv.

Alle ansatte har bonusavtale. Lærlinger har 50 % bonus.

Nåværende daglig leder har en bonusavtale som tilsvarer ytelser på kr 22 700 i 2022.

Utover nevnte ytelser til daglig leder, styreleder og ansatte for øvrige foreligger det ikke avtaler om pensjon, overskuddsdelinger og lignende. Det er ikke gitt lån eller sikkerhetsstillelse til ledende personer og aksjeeiere.

## Revisor

Kostnadsført revisjonshonorar i 2023 utgjør kr 197 735.

Honorar for andre tjenester inngår med kr 4 500.

## Note 5 Anleggsmidler

|                                    | Materielle Eiendeler | Sum              |
|------------------------------------|----------------------|------------------|
| Anskaffelseskost pr. 01.01.23      | 1 174 145            | 1 174 145        |
| <b>Anskaffelseskost 31.12.23</b>   | <b>1 174 145</b>     | <b>1 174 145</b> |
| Akkumulerte avskrivninger 31.12.23 | 1 135 734            | 1 135 734        |
| Av- og nedskrivninger pr. 31.12.23 | 1 135 734            | 1 135 734        |
| <b>Bokført verdi 31.12.23</b>      | <b>38 411</b>        | <b>38 411</b>    |
| Årets ordinære avskrivninger       | 24 000               | 24 000           |
| Økonomisk levetid                  | 4-6 år               |                  |

Årlige leie av ikke balanseførte driftsmidler utgjør kr 431 676.



## Note 6 Skatt

| <b>Årets skattekostnad</b>  | <b>2023</b>      | <b>2022</b>      |                  |
|---|------------------|------------------|------------------|
| Resultatført skatt på ordinært resultat:  |                  |                  |                  |
| Betalbar skatt  | 1 148 213        | 376 886          |                  |
| Endring i utsatt skattefordel   | -786 980         | 337 682          |                  |
| <b>Skattekostnad ordinært resultat</b>  | <b>361 233</b>   | <b>714 568</b>   |                  |
| Skattepliktig inntekt:  |                  |                  |                  |
| Ordinært resultat før skatt   | 1 428 398        | 3 154 170        |                  |
| Permanente forskjeller  | 213 570          | 93 866           |                  |
| Endring i midlertidige forskjeller  | 3 577 182        | -1 239 927       |                  |
| Anvendelse av fremførbart underskudd  | 0                | -294 990         |                  |
| <b>Skattepliktig inntekt</b>  | <b>5 219 150</b> | <b>1 713 118</b> |                  |
| Betalbar skatt i balansen:  |                  |                  |                  |
| Betalbar skatt på årets resultat  | 1 150 561        | 379 234          |                  |
| <b>Sum betalbar skatt i balansen</b>  | <b>1 150 561</b> | <b>379 234</b>   |                  |
| Skatteeffekten av midlertidige forskjeller og underskudd til fremføring som har gitt opphav til utsatt skatt og utsatte skattefordeler, spesifisert på typer av midlertidige forskjeller: |                  |                  |                  |
|   | <b>2023</b>      | <b>2022</b>      | <b>Endring</b>   |
| Varige driftsmidler   | -10 532          | -3 264           | 7 268            |
| Tilvirkningskontrakter  | 4 588 329        | 8 041 687        | 3 453 358        |
| Fordringer  | -116 556         | 0                | 116 556          |
| <b>Sum</b>  | <b>4 461 241</b> | <b>8 038 423</b> | <b>3 577 182</b> |
| <b>Grunnlag for beregning av utsatt skatt</b>   | <b>4 461 241</b> | <b>8 038 423</b> | <b>3 577 182</b> |
| <b>Utsatt skatt (22 %)</b>  | <b>981 473</b>   | <b>1 768 453</b> | <b>786 980</b>   |

## Note 7 Egenkapital

|                           | <b>Aksjekapital</b> | <b>Overkurs</b> | <b>Annen<br/>Innskutt<br/>egenkapital</b> | <b>Egne<br/>aksjer</b> | <b>Annen<br/>egenkapital</b> | <b>Sum<br/>egenkapital</b> |
|---------------------------|---------------------|-----------------|---|------------------------|------------------------------|----------------------------|
| Pr. 31.12.2022            | 3 303 000           | 59 350          | 0   |                        | 6 435 095                    | 9 797 445                  |
| Årets resultat            |                     |                 |   |                        | 1 067 165                    | 1 067 165                  |
| Egne kjøpte/solgte aksjer |                     |                 | 0   | -27 000                | -52 925                      | -79 925                    |
| <b>Pr 31.12.2023</b>      | <b>3 303 000</b>    | <b>59 350</b>   | <b>0</b>                                  | <b>-27 000</b>         | <b>7 449 335</b>             | <b>10 784 685</b>          |

Selskapet har pr 31.12.2023 en beholdning på 9 egne aksjer pålydende 3000 pr aksje.



**Note 8 Mellomværende med selskap i samme konsern**

|                                | 2023     | 2022             |
|--------------------------------|----------|------------------|
| <b>Gjeld</b>                   |          |                  |
| Annen kortsiktig gjeld konsern | 0        | 1 372 680        |
| <b>Sum</b>                     | <b>0</b> | <b>1 372 680</b> |

Kortsiktig gjeld til BI Elektro Eiendom AS vedrører avsatt utbytte.

BI Elektro AS leier lokaler i form av kontorlokaler og lager fra morselskapet BI Elektro Eiendom AS. Leiebeløp for 2023 utgjør kr 845 087.

**Note 9 Kundefordringer**

|   | 2023              | 2022              |
|---|-------------------|-------------------|
| Kundefordringer til pålydende                     | 16 961 421        | 17 890 628        |
| Avsetning til tap                                 | 116 556           | 0                 |
| <b>Balanseført verdi av kundefordringer 31.12</b> | <b>16 844 865</b> | <b>17 890 628</b> |
| Realiserte tap                                    | 121 432           | 0                 |
| <b>Sum resultatførte tap på krav</b>              | <b>121 432</b>    | <b>0</b>          |

Kostnadsført tap er klassifisert som annen driftskostnad i regnskapet.

Det er ikke balanseført fordringer med forfall senere enn ett år etter regnskapsårets slutt.  
Det er ikke balanseført gjeld som forfaller mer enn fem år etter regnskapsårets slutt.

DNB Bank ASA har pant i leasingavtaler.

Factoringavtale DnB utgjør kr 4 500 000.  
Garantiansvar DnB utgjør kr 3 000 000.



## Note 10 Anleggskontrakter

### Balansførte verdier vedrørende prosjekter

|                                     | 2023      | 2022      |
|-------------------------------------|-----------|-----------|
| Opptjent, ikke fakturert produksjon | 3 375 333 | 1 458 478 |
| Fakturert, ikke utført produksjon   | 4 410 770 | 650 805   |

### Resultatposter vedrørende prosjekter

#### Resultat på prosjekter under utførelse

|   |            |            |
|---|------------|------------|
| Inntektsført på igangværende prosjekter                 | 23 222 835 | 26 058 018 |
| Kostnader knyttet til opptjent inntekt/ tapsavsetninger | 18 634 506 | 18 016 331 |

**Netto resultatført på igangværende prosjekter** 4 588 329 8 041 687

#### Tapsprosjekter under utførelse

|                        |   |   |
|------------------------|---|---|
| Gjenværende produksjon | 0 | 0 |
|------------------------|---|---|

## Note 11 Bankinnskudd

Innestående midler på skattetrekkskonto (bundne midler) er på kr 1 431 903.

Selskapet har en ubenyttet trekkrettighet på kassekreditt på kr 1 500 000.



## Note 12 Aksjonærer

### Aksjekapitalen i BI Elektro AS pr. 31.12 består av:

|                 | <b>Antall</b> | <b>Pålydende</b> | <b>Bokført</b>   |
|-----------------|---------------|------------------|------------------|
| Ordinære aksjer | 1 101         | 3 000,0          | 3 303 000        |
| <b>Sum</b>      | <b>1 101</b>  |                  | <b>3 303 000</b> |

### Eierstruktur

De største aksjonærene i % pr. 31.12 var:

|                             | <b>Ordinære</b> | <b>Eierandel</b> | <b>Stemmeandel</b> |
|-----------------------------|-----------------|------------------|--------------------|
| BI Elektro Eiendom AS       | 620             | 56,3             | 56,8               |
| Vidkun Johan Sætre          | 50              | 4,5              | 4,6                |
| Anders Urke                 | 30              | 2,7              | 2,7                |
| Espen Martinussen           | 30              | 2,7              | 2,7                |
| Håvard Stølen               | 30              | 2,7              | 2,7                |
| John Anton Hauge            | 30              | 2,7              | 2,7                |
| Kjell Arne Vardøy           | 30              | 2,7              | 2,7                |
| Kristian Dammen             | 30              | 2,7              | 2,7                |
| Torstein Kråvik             | 30              | 2,7              | 2,7                |
| Trond H Haugland            | 30              | 2,7              | 2,7                |
| Øyvind Dyrdal               | 30              | 2,7              | 2,7                |
| Thor Åge Karlsen            | 29              | 2,6              | 2,7                |
| Helge Simmenes              | 27              | 2,5              | 2,5                |
| Nils Inge Angeltveit        | 20              | 1,8              | 1,8                |
| Rune Bødtker                | 18              | 1,6              | 1,6                |
| Arne Glesnes                | 14              | 1,3              | 1,3                |
| Ørjan Børnes                | 14              | 1,3              | 1,3                |
| <b>Sum &gt;1% eierandel</b> | <b>1 062</b>    | <b>96,5</b>      | <b>97,3</b>        |
| Sum øvrige                  | 39              | 3,5              | 2,7                |
| <b>Totalt antall aksjer</b> | <b>1 101</b>    | <b>100,0</b>     | <b>100,0</b>       |

### Aksjer eiet av medlemmer i styret og daglig leder:

| <b>Navn</b>                 | <b>Verv</b>  | <b>Ordinære</b> |
|-----------------------------|--------------|-----------------|
| Harald M. Bognøy            | styremedlem  | 5               |
| Kjell Arne Vardøy           | styremedlem  | 30              |
| Øyvind Dyrdal               | styremedlem  | 30              |
| Vidkun Johan Sætre          | daglig leder | 50              |
| <b>Totalt antall aksjer</b> |              | <b>115</b>      |



KPMG AS  
Trollhaugmyra 15  
N-5353 Straume

Telephone +47 45 40 40 63  
Internet www.kpmg.no  
Enterprise 935 174 627 MVA

Til generalforsamlingen i BI Elektro AS

## Uavhengig revisors beretning

### Konklusjon

Vi har revidert årsregnskapet for BI Elektro AS som består av balanse per 31. desember 2023, resultatregnskap og kontantstrømpoppstilling for regnskapsåret avsluttet per denne datoen og noter til årsregnskapet, herunder et sammendrag av viktige regnskapsprinsipper.

### Etter vår mening

- oppfyller årsregnskapet gjeldende lovkrav, og
- gir årsregnskapet et rettviseende bilde av selskapets finansielle stilling per 31. desember 2023, og av dets resultater og kontantstrømmer for regnskapsåret avsluttet per denne datoen i samsvar med regnskapslovens regler og god regnskapsskikk i Norge.

### Grunnlag for konklusjonen

Vi har gjennomført revisjonen i samsvar med International Standards on Auditing (ISA-ene). Våre oppgaver og plikter i henhold til disse standardene er beskrevet nedenfor under *Revisors oppgaver og plikter ved revisjonen av årsregnskapet*. Vi er uavhengige av selskapet i samsvar med kravene i relevante lover og forskrifter i Norge og International Code of Ethics for Professional Accountants (inkludert internasjonale uavhengighetsstandarder) utstedt av International Ethics Standards Board for Accountants (IESBA-reglene), og vi har overholdt våre øvrige etiske forpliktelser i samsvar med disse kravene. Innhentet revisjonsbevis er etter vår vurdering tilstrekkelig og hensiktsmessig som grunnlag for vår konklusjon.

### Øvrig informasjon

Styret og daglig leder (ledelsen) er ansvarlige for øvrig informasjon som er publisert sammen med årsregnskapet. Øvrig informasjon omfatter informasjon i årsrapporten bortsett fra årsregnskapet og den tilhørende revisjonsberetningen. Vår konklusjon om årsregnskapet ovenfor dekker ikke øvrig informasjon.

I forbindelse med revisjonen av årsregnskapet er det vår oppgave å lese øvrig informasjon. Formålet er å vurdere hvorvidt det foreligger vesentlig inkonsistens mellom den øvrige informasjonen og årsregnskapet og den kunnskap vi har opparbeidet oss under revisjonen av årsregnskapet, eller hvorvidt øvrig informasjon ellers fremstår som vesentlig feil. Vi har plikt til å rapportere dersom øvrig informasjon fremstår som vesentlig feil. Vi har ingenting å rapportere i så henseende.

### Ledelsens ansvar for årsregnskapet

Ledelsen er ansvarlig for å utarbeide årsregnskapet og for at det gir et rettviseende bilde i samsvar med regnskapslovens regler og god regnskapsskikk i Norge. Ledelsen er også ansvarlig for slik internkontroll som den finner nødvendig for å kunne utarbeide et årsregnskap som ikke inneholder vesentlig feilinformasjon, verken som følge av misligheter eller utilsiktede feil.

#### Offices in:

© KPMG AS, a Norwegian limited liability company and a member firm of the KPMG global organization of independent member firms affiliated with KPMG International Limited, a private English company limited by guarantee. All rights reserved.

Statsautoriserte revisorer - medlemmer av Den norske Revisorforening

|         |              |            |            |
|---------|--------------|------------|------------|
| Oslo    | Elverum      | Mo i Rana  | Tromsø     |
| Alta    | Finnsnes     | Molde      | Trondheim  |
| Arendal | Hamar        | Sandefjord | Tynset     |
| Bergen  | Haugesund    | Stavanger  | Ulsteinvik |
| Bodo    | Knarvik      | Stord      | Ålesund    |
| Drammen | Kristiansand | Straume    |            |

Penneo Dokumentnøkkel: V\XNIM-5M8LV-2ZQBZ-WXSQY-MA-700-I0UKE



Ved utarbeidelsen av årsregnskapet må ledelsen ta standpunkt til selskapets evne til fortsatt drift og opplyse om forhold av betydning for fortsatt drift. Forutsetningen om fortsatt drift skal legges til grunn for årsregnskapet så lenge det ikke er sannsynlig at virksomheten vil bli avvirket.

Revisors oppgaver og plikter ved revisjonen av årsregnskapet

Vårt mål er å oppnå betryggende sikkerhet for at årsregnskapet som helhet ikke inneholder vesentlig feilinformasjon, verken som følge av misligheter eller utilsiktede feil, og å avgi en revisjonsberetning som inneholder vår konklusjon. Betryggende sikkerhet er en høy grad av sikkerhet, men ingen garanti for at en revisjon utført i samsvar med ISA-ene, alltid vil avdekke vesentlig feilinformasjon. Feilinformasjon kan oppstå som følge av misligheter eller utilsiktede feil. Feilinformasjon er å anse som vesentlig dersom den enkeltvis eller samlet med rimelighet kan forventes å påvirke de økonomiske beslutningene som brukerne foretar på grunnlag av årsregnskapet.

Som del av en revisjon i samsvar med ISA-ene, utøver vi profesjonelt skjønn og utviser profesjonell skepsis gjennom hele revisjonen. I tillegg:

- identifiserer og vurderer vi risikoen for vesentlig feilinformasjon i regnskapet, enten det skyldes misligheter eller utilsiktede feil. Vi utformer og gjennomfører revisjonshandlinger for å håndtere slike risikoer, og innhenter revisjonsbevis som er tilstrekkelig og hensiktsmessig som grunnlag for vår konklusjon. Risikoen for at vesentlig feilinformasjon som følge av misligheter ikke blir avdekket, er høyere enn for feilinformasjon som skyldes utilsiktede feil, siden misligheter kan innebære samarbeid, forfalskning, bevisste utelatelser, uriktige fremstillinger eller overstyring av internkontroll.
- opparbeider vi oss en forståelse av intern kontroll som er relevant for revisjonen, for å utforme revisjonshandlinger som er hensiktsmessige etter omstendighetene, men ikke for å gi uttrykk for en mening om effektiviteten av selskapets interne kontroll.
- evaluerer vi om de anvendte regnskapsprinsippene er hensiktsmessige og om regnskapsestimatene og tilhørende noteopplysninger utarbeidet av ledelsen er rimelige.
- konkluderer vi på om ledelsens bruk av fortsatt drift-forutsetningen er hensiktsmessig, og, basert på innhentede revisjonsbevis, hvorvidt det foreligger vesentlig usikkerhet knyttet til hendelser eller forhold som kan skape tvil av betydning om selskapets evne til fortsatt drift. Dersom vi konkluderer med at det eksisterer vesentlig usikkerhet, kreves det at vi i revisjonsberetningen henleder oppmerksomheten på tilleggsopplysningene i årsregnskapet, eller, dersom slike tilleggsopplysninger ikke er tilstrekkelige, at vi modifiserer vår konklusjon. Våre konklusjoner er basert på revisjonsbevis innhentet frem til datoen for revisjonsberetningen. Etterfølgende hendelser eller forhold kan imidlertid medføre at selskapet ikke kan fortsette driften.
- evaluerer vi den samlede presentasjonen, strukturen og innholdet i årsregnskapet, inkludert tilleggsopplysningene, og hvorvidt årsregnskapet gir uttrykk for de underliggende transaksjonene og hendelsene på en måte som gir et rettviseende bilde.

Vi kommuniserer med styret blant annet om det planlagte innholdet i og tidspunkt for revisjonsarbeidet og eventuelle vesentlige funn i revisjonen, herunder vesentlige svakheter i intern kontroll som vi avdekker gjennom revisjonen.

Straume, 26. mars 2024

KPMG AS

Magnar Høgh Ekerhovd  
Statsautorisert revisor  
(elektronisk signert)

Pernico Dokumentnøkkel: V\XNIM-5M8LV-2ZQBZ-WXSQY-MA700-I0UKE



# PENNEO

Signaturene i dette dokumentet er juridisk bindende. Dokument signert med "Penneo™ - sikker digital signatur". De signerende parter sin identitet er registrert, og er listet nedenfor.

"Med min signatur bekrefter jeg alle datoer og innholdet i dette dokument."

## Magnar Høgh Ekerhovd

Statsautorisert revisor

På vegne av: KPMG AS

Serienummer: 9578-5995-4-1525127

IP: 80.232.xxx.xxx

2024-03-26 10:16:15 UTC



Penneo Dokumentnøkkel: VXXNM-SM8LV-2ZQBZ-WXSQY-MA7OO-I0UKE

Dokumentet er signert digitalt, med **Penneo.com**. Alle digitale signatur-data i dokumentet er sikret og validert av den datamaskin-utregnede hash-verdien av det opprinnelige dokument. Dokumentet er låst og tids-stemplet med et sertifikat fra en betrodd tredjepart. All kryptografisk bevis er integrert i denne PDF, for fremtidig validering (hvis nødvendig).

### Hvordan bekrefter at dette dokumentet er originalen?

Dokumentet er beskyttet av ett Adobe CDS sertifikat. Når du åpner dokumentet i

Adobe Reader, skal du kunne se at dokumentet er sertifisert av **Penneo e-signature service <penneo@penneo.com>**. Dette garanterer at innholdet i dokumentet ikke har blitt endret.

Det er lett å kontrollere de kryptografiske beviser som er lokalisert inne i dokumentet, med Penneo validator - <https://penneo.com/validator>