



ÅRSREGNSKAPET FOR REGNSKAPSÅRET 2023 - GENERELL INFORMASJON

Enheten

Organisasjonsnummer: 981 411 307
Organisasjonsform: Aksjeselskap
Foretaksnavn: STOP 33 AS
Forretningsadresse: St. Olavs plass 3
0165 OSLO

Regnskapsår

Årsregnskapets periode: 01.01.2023 - 31.12.2023

Konsern

Morselskap i konsern: Nei

Regnskapsregler

Regler for små foretak benyttet: Ja
Benyttet ved utarbeidelsen av årsregnskapet til selskapet: Regnskapslovens alminnelige regler

Årsregnskapet fastsatt av kompetent organ

Bekreftet av representant for selskapet: Peter Andreas L'orange
Dato for fastsettelse av årsregnskapet: 06.04.2024

Grunnlag for avgivelse

År 2023: Årsregnskapet er elektronisk innlevert
År 2022: Tall er hentet fra elektronisk innlevert årsregnskap fra 2023

Det er ikke krav til at årsregnskapet m.v. som sendes til Regnskapsregisteret er undertegnet. Kontrollen på at dette er utført ligger hos revisor/enhetens øverste organ. Sikkerheten ivaretas ved at innsender har rolle/rettighet for innsending av årsregnskapet via Altinn, og ved at det bekreftes at årsregnskapet er fastsatt av kompetent organ.

Brønnøysundregistrene, 20.03.2025



Resultatregnskap

Beløp i: NOK	Note	2023	2022
RESULTATREGNSKAP			
Inntekter			
Annen driftsinntekt		1 104 861	976 763
Sum inntekter		1 104 861	976 763
Kostnader			
Varekostnad		7 038	2 448
Lønnskostnad	1		
Avskrivning av driftsmidler og immaterielle eiendeler	2	172 600	169 364
Annen driftskostnad		460 026	512 189
Sum kostnader		639 665	684 001
Driftsresultat		465 196	292 763
Finansinntekter og finanskostnader			
Annen renteinntekt		220	556
Annen finansinntekt		760	
Sum finansinntekter		980	556
Annen rentekostnad			3 940
Sum finanskostnader			3 940
Netto finans		980	-3 385
Ordinært resultat før skattekostnad		466 176	289 378
Skattekostnad på resultat	3	102 510	63 656
Ordinært resultat etter skattekostnad		363 666	225 722
Årsresultat	4	363 666	225 722
Årsresultat etter minoritetsinteresser		363 666	225 722
Totalresultat		363 666	225 722
Overføringer og disponeringer			
Ordinært utbytte		400 000	200 000



Resultatregnskap

Beløp i: NOK	Note	2023	2022
Avsatt til annen egenkapital			25 722
Overført fra annen egenkapital		-36 334	
Sum overføringer og disponeringer		363 666	225 722



Balanse

Beløp i: NOK	Note	2023	2022
BALANSE - EIENDELER			
Anleggsmidler			
Immaterielle eiendeler			
Utsatt skattefordel	3		
Varige driftsmidler			
Tomter, bygninger o.a. fast eiendom	2	4 227 862	4 379 962
Maskiner og anlegg	2		
Skip og flytende installasjoner	2		
Driftsløsøre, inventar o.a. utstyr	2	167 976	188 476
Sum varige driftsmidler	2	4 395 838	4 568 438
Sum anleggsmidler		4 395 838	4 568 438
Omløpsmidler			
Varer			
Fordringer			
Kundefordringer		4 912	
Sum fordringer		4 912	
Bankinnskudd, kontanter og lignende			
Bankinnskudd, kontanter o.l.		458 571	57 902
Sum bankinnskudd, kontanter og lignende		458 571	57 902
Sum omløpsmidler		463 483	57 902
SUM EIENDELER		4 859 322	4 626 340
BALANSE - EGENKAPITAL OG GJELD			
Egenkapital			
Innskutt egenkapital			
Aksjekapital	5	100 000	100 000
Beholdning av egne aksjer	5		



Balanse

Beløp i: NOK	Note	2023	2022
Sum innskutt egenkapital		100 000	100 000
Opptjent egenkapital			
Annen egenkapital	6	3 981 610	4 017 944
Sum opptjent egenkapital		3 981 610	4 017 944
Sum egenkapital	4	4 081 610	4 117 944
Gjeld			
Langsiktig gjeld			
Utsatt skatt	3	73 211	80 989
Sum avsetninger for forpliktelser		73 211	80 989
Annen langsiktig gjeld			
Sum langsiktig gjeld		73 211	80 989
Kortsiktig gjeld			
Leverandørgjeld		24 912	46 425
Betalbar skatt	3	110 288	67 630
Skyldig offentlige avgifter		31 111	-23 359
Utbytte		400 000	200 000
Annen kortsiktig gjeld		138 189	136 711
Sum kortsiktig gjeld		704 500	427 407
Sum gjeld		777 711	508 396
SUM EGENKAPITAL OG GJELD		4 859 322	4 626 340



Brønnøysundregistrene

ÅRSREGNSKAP FOR REGNSKAPSÅRET 2023 - GENERELL INFORMASJON

Journalnummer: 2024 351657

Enheten

Organisasjonsnummer: 981 411 307
Organisasjonsform: Aksjeselskap
Foretaksnavn: STOP 33 AS
Forretningsadresse: St. Olavs plass 3
0165 OSLO

Regnskapsår

Årsregnskapets periode: 01.01.2023 - 31.12.2023

Konsern

Morselskap i konsern: Nei

Regnskapsregler

Regler for små foretak benyttet: Ja
Benyttet ved utarbeidelsen av
årsregnskapet til selskapet: Regnskapslovens alminnelige regler

Årsregnskapet fastsatt av kompetent organ

Bekreftet av representant for selskapet: Peter Andreas L'orange
Dato for fastsettelse av årsregnskapet: 06.04.2024

Revisjon

Selskapet har besluttet at årsregnskapet
ikke skal revideres: Ja
Årsregnskapet er utarbeidet av ekstern
autorisert regnskapsfører: Ja
Ekstern autorisert regnskapsfører har i
løpet av regnskapsåret bistått ved den
løpende regnskapsføringen eller utført
andre tjenester for selskapet enn å
utarbeide årsregnskapet: Ja

Grunnlag for avgivelse

År 2023: Årsregnskap er elektronisk innlevert.
År 2022: Tall er hentet fra elektronisk innlevert årsregnskap fra 2023.

Det er ikke krav til at årsregnskapet m.v. som sendes til Regnskapsregisteret er undertegnet. Kontrollen på at dette er utført ligger hos revisor/enhetens øverste organ. Sikkerheten ivaretas ved at innsender har rolle/rettighet for innsending av årsregnskapet via Altinn, og ved at det bekreftes at årsregnskapet er fastsatt av kompetent organ.

Brønnøysundregistrene, 10.04.2024

Brønnøysundregistrene
Postadresse: Postboks 900, 8910 Brønnøysund
Telefon: 75 00 75 00
E-post: firmapost@brreg.no Internett: www.brreg.no
Organisasjonsnummer: 974 760 673



Organisasjonsnr: 981 411 307
STOP 33 AS

RESULTATREGNSKAP

Beløp i: NOK	Note	2023	2022
RESULTATREGNSKAP			
Inntekter			
Annen driftsinntekt		1 104 861	976 763
Sum inntekter		1 104 861	976 763
Kostnader			
Varekostnad		7 038	2 448
Lønnskostnad	1		
Avskrivning av driftsmidler og immaterielle eiendeler	2	172 600	169 364
Annen driftskostnad		460 026	512 189
Sum kostnader		639 665	684 001
Driftsresultat		465 196	292 763
Finansinntekter og finanskostnader			
Annen renteinntekt		220	556
Annen finansinntekt		760	
Sum finansinntekter		980	556
Annen rentekostnad			3 940
Sum finanskostnader			3 940
Netto finans		980	-3 385
Ordinært resultat før skattekostnad			
Skattekostnad på resultat	3	102 510	63 656
Ordinært resultat etter skattekostnad		363 666	225 722
Årsresultat	4	363 666	225 722
Årsresultat etter minoritetsinteresser		363 666	225 722
Totalresultat		363 666	225 722
Overføringer og disponeringer			
Ordinært utbytte		400 000	200 000
Avsatt til annen egenkapital			25 722
Overført fra annen egenkapital		-36 334	
Sum overføringer og disponeringer		363 666	225 722





Organisasjonsnr: 981 411 307
STOP 33 AS

BALANSE

Beløp i: NOK	Note	2023	2022
BALANSE - EIENDELER			
Anleggsmidler			
Immaterielle eiendeler			
Utsatt skattefordel	3		
Varige driftsmidler			
Tomter, bygninger o.a. fast eiendom	2	4 227 862	4 379 962
Maskiner og anlegg	2		
Skip og flytende installasjoner	2		
Driftsløsøre, inventar o. a. utstyr	2	167 976	188 476
Sum varige driftsmidler	2	4 395 838	4 568 438
Sum anleggsmidler		4 395 838	4 568 438
Omløpsmidler			
Varer			
Fordringer			
Kundefordringer		4 912	
Sum fordringer		4 912	
Bankinnskudd, kontanter og lignende			
Bankinnskudd, kontanter o. l.		458 571	57 902
Sum bankinnskudd, kontanter og lignende		458 571	57 902
Sum omløpsmidler		463 483	57 902
SUM EIENDELER		4 859 322	4 626 340
BALANSE - EGENKAPITAL OG GJELD			
Egenkapital			
Innskutt egenkapital			
Aksjekapital	5	100 000	100 000
Beholdning av egne aksjer	5		
Sum innskutt egenkapital		100 000	100 000
Opptjent egenkapital			
Annen egenkapital	6	3 981 610	4 017 944
Sum opptjent egenkapital		3 981 610	4 017 944



Sum egenkapital	4	4 081 610	4 117 944
Gjeld			
Langsiktig gjeld			
Utsatt skatt		73 211	80 989
Sum avsetninger for forpliktelser	3	73 211	80 989
Annen langsiktig gjeld			
Sum langsiktig gjeld		73 211	80 989
Kortsiktig gjeld			
Leverandørgjeld		24 912	46 425
Betalbar skatt	3	110 288	67 630
Skyldig offentlige avgifter		31 111	-23 359
Utbytte		400 000	200 000
Annen kortsiktig gjeld		138 189	136 711
Sum kortsiktig gjeld		704 500	427 407
Sum gjeld		777 711	508 396
SUM EGENKAPITAL OG GJELD		4 859 322	4 626 340



Organisasjonsnr: 981 411 307
STOP 33 AS

NOTEOPPLYSNINGER - SELSKAP - alle poster oppgitt i hele tall

Note

Antall årsverk i regnskapsåret
0.00

Sum Beløp

Balanseført verdi 31.12. Varige driftsmidler Immaterielle eiend.

Konsernregnskap

Morselskapet sitt navn

Forretningskontor for morselskapet

Begrunnelse for at datterselskap er utelatt fra konsolideringen

Samlet beløp - tilknyttet selskap Årets Fjorårets

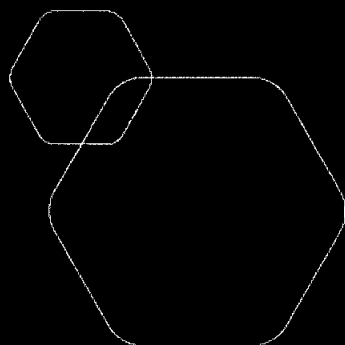
Samlet beløp - foretak i samme konsern Årets Fjorårets

Samlet beløp - foretak i samme konsern Årets Fjorårets

Samlet beløp - felles kontrollert virksomhet Årets Fjorårets

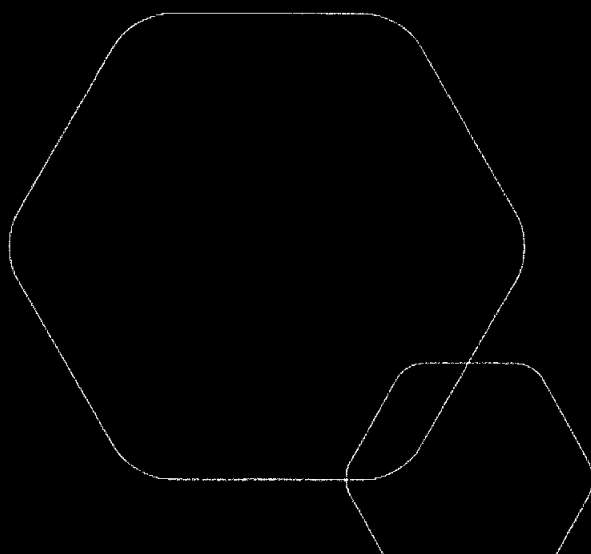
Pantstillelse Beløp

Beholdning av egne aksjer Antall Pålydende Andel av aksjek.



Årsregnskap 2023
Stop 33 AS

Resultatregnskap
Balanse
Noter til regnskapet



Org.nr.: 981 411 307



RESULTATREGNSKAP

STOP 33 AS

DRIFTSINNEKTER OG DRIFTSKOSTNADER	Note	2023	2022
Annen driftsinntekt		1 104 861	976 763
Sum driftsinntekter		1 104 861	976 763
Varekostnad		7 038	2 448
Avskrivning av driftsmidler og immaterielle eiendeler	2	172 600	169 364
Annen driftskostnad		460 026	512 189
Sum driftskostnader		639 665	684 001
Driftsresultat		465 196	292 763
FINANSINNEKTER OG FINANSKOSTNADER			
Annen renteinntekt		220	556
Annen finansinntekt		760	0
Annen rentekostnad		0	3 940
Resultat av finansposter		980	-3 385
Resultat før skattekostnad		466 176	289 378
Skattekostnad på resultat	3	102 510	63 656
Årsresultat	4	363 666	225 722
OVERFØRINGER			
Avsatt til utbytte		400 000	200 000
Avsatt til annen egenkapital		0	25 722
Overført fra annen egenkapital		36 334	0
Sum overføringer		363 666	225 722

STOP 33 AS

SIDE 2



BALANSE

STOP 33 AS

EIENDELER	Note	2023	2022
ANLEGGSMIDLER			
IMMATERIELLE EIENDELER			
VARIGE DRIFTSMIDLER			
Tomter, bygninger o.a. fast eiendom	2	4 227 862	4 379 962
Driftsløsøre, inventar o.a. utstyr	2	167 976	188 476
Sum varige driftsmidler	2	4 395 838	4 568 438
FINANSIELLE ANLEGGSMIDLER			
Sum anleggsmidler		4 395 838	4 568 438
OMLØPSMIDLER			
FORDRINGER			
Kundefordringer		4 912	0
Sum fordringer		4 912	0
INVESTERINGER			
Bankinnskudd, kontanter o.l.		458 571	57 902
Sum omløpsmidler		463 483	57 902
Sum eiendeler		4 859 322	4 626 340

STOP 33 AS

SIDE 3




BALANSE

STOP 33 AS

EGENKAPITAL OG GJELD	Note	2023	2022
EGENKAPITAL			
INNSKUTT EGENKAPITAL			
Aksjekapital	5	100 000	100 000
Sum innskutt egenkapital		100 000	100 000
OPPTJENT EGENKAPITAL			
Annen egenkapital	6	3 981 610	4 017 944
Sum opptjent egenkapital		3 981 610	4 017 944
Sum egenkapital	4	4 081 610	4 117 944
GJELD			
AVSETNING FOR FORPLIKTELSER			
Utsatt skatt	3	73 211	80 989
Sum avsetning for forpliktelser		73 211	80 989
ANNEN LANGSIKTIG GJELD			
KORTSIKTIG GJELD			
Leverandørgjeld		24 912	46 425
Betalbar skatt	3	110 288	67 630
Skyldig offentlige avgifter		31 111	-23 359
Utbytte		400 000	200 000
Annen kortsiktig gjeld		138 189	136 711
Sum kortsiktig gjeld		704 500	427 407
Sum gjeld		777 711	508 396
Sum egenkapital og gjeld		4 859 322	4 626 340

Oslo, 06.04.2024
Styret i Stop 33 AS


Peter Andreas L'orange
styreleder


Oddvar Johansen
nestleder



Regnskapsprinsipper

Årsregnskapet er satt opp i samsvar med regnskapsloven og NRS 8 - God regnskapsskikk for små foretak.

DRIFTSINNETEKTER

Inntektsføring ved salg av varer skjer på leveringstidspunktet. Tjenester inntektsføres etter hvert som de leveres.

SKATT

Skattekostnaden i resultatregnskapet omfatter både periodens betalbare skatt og endring i utsatt skatt. Utsatt skatt er beregnet med 22 % på grunnlag av de midlertidige forskjeller som eksisterer mellom regnskapsmessige og skattemessige verdier, samt ligningsmessig underskudd til fremføring ved utgangen av regnskapsåret. Skatteøkende og skattereduserende midlertidige forskjeller som reverserer eller kan reverseres i samme periode er utlignet og nettoført.

KLASSIFISERING OG VURDERING AV ANLEGGSMIDLER

Anleggsmidler omfatter eiendeler bestemt til varig eie og bruk. Anleggsmidler er vurdert til anskaffelseskost. Varige driftsmidler balanseføres og avskrives over driftsmidlets økonomiske levetid. Avskrivningsperioden for fast eiendom anskaffet etter 2009 er dekomponert i en del som gjelder råbygget og en del som gjelder faste tekniske installasjoner. Varige driftsmidler nedskrives til gjenvinnbart beløp ved verdifall som forventes ikke å være forbigående. Gjenvinnbart beløp er det høyeste av netto salgsverdi og verdi i bruk. Verdi i bruk er nåverdi av fremtidige kontantstrømmer knyttet til eiendelen. Nedskrivningen reverseres når grunnlaget for nedskrivningen ikke lenger er til stede.

KLASSIFISERING OG VURDERING AV OMLØPSMIDLER

Omløpsmidler og kortsiktig gjeld omfatter normalt poster som forfaller til betaling innen ett år etter balansedagen, samt poster som knytter seg til varekretsløpet. Omløpsmidler vurderes til laveste verdi av anskaffelseskost og virkelig verdi.

FORDRINGER

Kundefordringer og andre fordringer oppføres til pålydende etter fradrag for avsetning til forventet tap. Avsetning til tap gjøres på grunnlag av en individuell vurdering av de enkelte fordringene.



Note 1 Lønnskostnader og antall årsverk

LØNSKOSTNADER

	2023	2022
Sum	0	0

Selskapet har i 2023 sysselsatt 0 årsverk.

Note 2 Anleggsmidler

	Bygninger og tomter	Driftsløsøre, inventar ol.	Sum
Anskaffelseskost pr. 01.01.23	6 875 569	205 610	7 081 179
= Anskaffelseskost 31.12.23	6 875 569	205 610	7 081 179
Akkumulerte avskrivninger 31.12.23	2 647 707	37 634	2 685 341
= Bokført verdi 31.12.23	4 227 862	167 976	4 395 838
Årets ordinære avskrivninger	152 100	20 500	172 600
Økonomisk levetid	25-50 år	10 år	

Note 3 Skatt

Årets skattekostnad	2023	2022
Resultatført skatt på ordinært resultat:		
Betalbar skatt	110 288	67 630
Endring i utsatt skatt	-7 778	-3 974
Skattekostnad ordinært resultat	102 510	63 656
Skattepliktig inntekt:		
Resultat før skatt	466 176	289 378
Permanente forskjeller	-220	0
Endring i midlertidige forskjeller	35 353	0
Skattepliktig inntekt	501 309	289 378
Betalbar skatt i balansen:		
Betalbar skatt på årets resultat	110 288	67 630
Sum betalbar skatt i balansen	110 288	67 630

Skatteeffekten av midlertidige forskjeller som har gitt opphav til utsatt skatt og utsatte skattefordeler, spesifisert på typer av midlertidige forskjeller

	2023	2022	Endring
Varige driftsmidler	332 779	368 132	35 353
Sum	332 779	368 132	35 353
Grunnlag for utsatt skatt	332 779	368 132	35 353



Utsatt skatt (22 %) 73 211 80 989 7 778

Note 4 Egenkapital

	Aksjekapital	Overkurs	Annen Innskutt egenkapital	Annen egenkapital	Sum egenkapital
Pr. 31.12.2022	100 000	0	0	4 017 944	4 117 944
Årets resultat				363 666	363 666
Utbytte				-400 000	-400 000
Pr 31.12.2023	100 000	0	0	3 981 610	4 081 610

Note 5 Aksjonærer

AKSJEKAPITALEN I STOP 33 AS PR. 31.12 BESTÅR AV:

	Antall	Pålydende	Bokført
Ordinære aksjer	100	1 000,0	100 000
Sum	100		100 000

EIERSTRUKTUR

De største aksjonærene i % pr. 31.12 var:

	Ordinære	Eierandel	Stemmeandel
Oddvar Johansen Invest AS	50	50,0	50,0
P A L'orange Invest AS	50	50,0	50,0
Totalt antall aksjer	100	100,0	100,0

Note 6 Fortsatt drift

Resultatet for 2023 viser et overskudd på kr. 363 666 etter skatt, mot kr. 225 722 i 2022. Soliditeten og likviditeten er fortsatt god og det er ikke noe som indikerer at driften ikke kan fortsette. Styret vurderer at forutsetningene for fortsatt drift er til stede og legger det til grunn for sin virksomhet.



Årsregnskap 2023

Stop 33 AS

Resultatregnskap
Balanse
Noter til regnskapet



Org.nr.: 981 411 307



RESULTATREGNSKAP

STOP 33 AS

DRIFTSINNEKTER OG DRIFTSKOSTNADER	Note	2023	2022
Annen driftsinntekt		1 104 861	976 763
Sum driftsinntekter		1 104 861	976 763
Varekostnad		7 038	2 448
Avskrivning av driftsmidler og immaterielle eiendeler	2	172 600	169 364
Annen driftskostnad		460 026	512 189
Sum driftskostnader		639 665	684 001
Driftsresultat		465 196	292 763
FINANSINNEKTER OG FINANSKOSTNADER			
Annen renteinntekt		220	556
Annen finansinntekt		760	0
Annen rentekostnad		0	3 940
Resultat av finansposter		980	-3 385
Resultat før skattekostnad		466 176	289 378
Skattekostnad på resultat	3	102 510	63 656
Årsresultat	4	363 666	225 722
OVERFØRINGER			
Avsatt til utbytte		400 000	200 000
Avsatt til annen egenkapital		0	25 722
Overført fra annen egenkapital		36 334	0
Sum overføringer		363 666	225 722



BALANSE

STOP 33 AS

EIENDELER	Note	2023	2022
ANLEGGSMIDLER			
IMMATERIELLE EIENDELER			
VARIGE DRIFTSMIDLER			
Tomter, bygninger o.a. fast eiendom	2	4 227 862	4 379 962
Driftsløsøre, inventar o.a. utstyr	2	167 976	188 476
Sum varige driftsmidler	2	4 395 838	4 568 438
FINANSIELLE ANLEGGSMIDLER			
Sum anleggsmidler		4 395 838	4 568 438
OMLØPSMIDLER			
FORDRINGER			
Kundefordringer		4 912	0
Sum fordringer		4 912	0
INVESTERINGER			
Bankinnskudd, kontanter o.l.		458 571	57 902
Sum omløpsmidler		463 483	57 902
Sum eiendeler		4 859 322	4 626 340

STOP 33 AS

SIDE 3



BALANSE

STOP 33 AS

EGENKAPITAL OG GJELD	Note	2023	2022
EGENKAPITAL			
INNSKUTT EGENKAPITAL			
Aksjekapital	5	100 000	100 000
Sum innskutt egenkapital		100 000	100 000
OPPTJENT EGENKAPITAL			
Annen egenkapital	6	3 981 610	4 017 944
Sum opptjent egenkapital		3 981 610	4 017 944
Sum egenkapital	4	4 081 610	4 117 944
GJELD			
AVSETNING FOR FORPLIKTELSE			
Utsatt skatt	3	73 211	80 989
Sum avsetning for forpliktelser		73 211	80 989
ANNEN LANGSIKTIG GJELD			
KORTSIKTIG GJELD			
Leverandørgjeld		24 912	46 425
Betalbar skatt	3	110 288	67 630
Skyldig offentlige avgifter		31 111	-23 359
Utbytte		400 000	200 000
Annen kortsiktig gjeld		138 189	136 711
Sum kortsiktig gjeld		704 500	427 407
Sum gjeld		777 711	508 396
Sum egenkapital og gjeld		4 859 322	4 626 340

Oslo, 06.04.2024
Styret i Stop 33 AS

Peter Andreas L'orange
styreleder

Oddvar Johansen
nestleder



Regnskapsprinsipper

Årsregnskapet er satt opp i samsvar med regnskapsloven og NRS 8 - God regnskapsskikk for små foretak.

DRIFTSINNTEKTER

Inntektsføring ved salg av varer skjer på leveringstidspunktet. Tjenester inntektsføres etter hvert som de leveres.

SKATT

Skattekostnaden i resultatregnskapet omfatter både periodens betalbare skatt og endring i utsatt skatt. Utsatt skatt er beregnet med 22 % på grunnlag av de midlertidige forskjeller som eksisterer mellom regnskapsmessige og skattemessige verdier, samt ligningsmessig underskudd til fremføring ved utgangen av regnskapsåret. Skatteøkende og skattereduserende midlertidige forskjeller som reverserer eller kan reverseres i samme periode er utlignet og nettoført.

KLASSIFISERING OG VURDERING AV ANLEGGSMIDLER

Anleggsmidler omfatter eiendeler bestemt til varig eie og bruk. Anleggsmidler er vurdert til anskaffelseskost. Varige driftsmidler balanseføres og avskrives over driftsmidlets økonomiske levetid. Avskrivningsperioden for fast eiendom anskaffet etter 2009 er dekomponert i en del som gjelder råbygget og en del som gjelder faste tekniske installasjoner. Varige driftsmidler nedskrives til gjenvinnbart beløp ved verdifall som forventes ikke å være forbigående. Gjenvinnbart beløp er det høyeste av netto salgsverdi og verdi i bruk. Verdi i bruk er nåverdi av fremtidige kontantstrømmer knyttet til eiendelen. Nedskrivningen reverseres når grunnlaget for nedskrivningen ikke lenger er til stede.

KLASSIFISERING OG VURDERING AV OMLØPSMIDLER

Omløpsmidler og kortsiktig gjeld omfatter normalt poster som forfaller til betaling innen ett år etter balansedagen, samt poster som knytter seg til varekretsløpet. Omløpsmidler vurderes til laveste verdi av anskaffelseskost og virkelig verdi.

FORDRINGER

Kundefordringer og andre fordringer oppføres til pålydende etter fradrag for avsetning til forventet tap. Avsetning til tap gjøres på grunnlag av en individuell vurdering av de enkelte fordringene.



Note 1 Lønnskostnader og antall årsverk

LØNNSKOSTNADER

	2023	2022
Sum	0	0

Selskapet har i 2023 sysselsatt 0 årsverk.

Note 2 Anleggsmidler

	Bygninger og tomter	Driftsløsøre, inventar ol.	Sum
Anskaffelseskost pr. 01.01.23	6 875 569	205 610	7 081 179
= Anskaffelseskost 31.12.23	6 875 569	205 610	7 081 179
Akkumulerte avskrivninger 31.12.23	2 647 707	37 634	2 685 341
= Bokført verdi 31.12.23	4 227 862	167 976	4 395 838
Årets ordinære avskrivninger	152 100	20 500	172 600
Økonomisk levetid	25-50 år	10 år	

Note 3 Skatt

Årets skattekostnad	2023	2022
Resultatført skatt på ordinært resultat:		
Betalbar skatt	110 288	67 630
Endring i utsatt skatt	-7 778	-3 974
Skattekostnad ordinært resultat	102 510	63 656
Skattepliktig inntekt:		
Resultat før skatt	466 176	289 378
Permanente forskjeller	-220	0
Endring i midlertidige forskjeller	35 353	0
Skattepliktig inntekt	501 309	289 378
Betalbar skatt i balansen:		
Betalbar skatt på årets resultat	110 288	67 630
Sum betalbar skatt i balansen	110 288	67 630

Skatteeffekten av midlertidige forskjeller som har gitt opphav til utsatt skatt og utsatte skattefordeler, spesifisert på typer av midlertidige forskjeller

	2023	2022	Endring
Varige driftsmidler	332 779	368 132	35 353
Sum	332 779	368 132	35 353
Grunnlag for utsatt skatt	332 779	368 132	35 353



Utsatt skatt (22 %) 73 211 80 989 7 778

Note 4 Egenkapital

	Aksjekapital	Overkurs	Annen Innskutt egenkapital	Annen egenkapital	Sum egenkapital
Pr. 31.12.2022	100 000	0	0	4 017 944	4 117 944
Årets resultat				363 666	363 666
Utbytte				-400 000	-400 000
Pr 31.12.2023	100 000	0	0	3 981 610	4 081 610

Note 5 Aksjonærer

AKSJEKAPITALEN I STOP 33 AS PR. 31.12 BESTÅR AV:

	Antall	Pålydende	Bokført
Ordinære aksjer	100	1 000,0	100 000
Sum	100		100 000

EIERSTRUKTUR

De største aksjonærene i % pr. 31.12 var:

	Ordinære	Eierandel	Stemmeandel
Oddvar Johansen Invest AS	50	50,0	50,0
P A L'orange Invest AS	50	50,0	50,0
Totalt antall aksjer	100	100,0	100,0

Note 6 Fortsatt drift

Resultatet for 2023 viser et overskudd på kr. 363 666 etter skatt, mot kr. 225 722 i 2022. Soliditeten og likviditeten er fortsatt god og det er ikke noe som indikerer at driften ikke kan fortsette.

Styret vurderer at forutsetningene for fortsatt drift er til stede og legger det til grunn for sin virksomhet.