



ÅRSREGNSKAPET FOR REGNSKAPSÅRET 2023 - GENERELL INFORMASJON

Enheten

Organisasjonsnummer: 919 301 961
Organisasjonsform: Aksjeselskap
Foretaksnavn: FRIBORD INVEST AS
Forretningsadresse: Breivikstølen 33L
5179 GODVIK

Regnskapsår

Årsregnskapets periode: 01.01.2023 - 31.12.2023

Konsern

Morselskap i konsern: Nei

Regnskapsregler

Regler for små foretak benyttet: Ja
Benyttet ved utarbeidelsen av årsregnskapet til selskapet: Regnskapslovens alminnelige regler

Årsregnskapet fastsatt av kompetent organ

Bekreftet av representant for selskapet: Odd Gunnar Jørgensen
Dato for fastsettelse av årsregnskapet: 26.06.2024

Grunnlag for avgivelse

År 2023: Årsregnskapet er elektronisk innlevert
År 2022: Tall er hentet fra elektronisk innlevert årsregnskap fra 2023

Det er ikke krav til at årsregnskapet m.v. som sendes til Regnskapsregisteret er undertegnet. Kontrollen på at dette er utført ligger hos revisor/enhetens øverste organ. Sikkerheten ivaretas ved at innsender har rolle/rettighet for innsending av årsregnskapet via Altinn, og ved at det bekreftes at årsregnskapet er fastsatt av kompetent organ.

Brønnøysundregistrene, 03.06.2025



Resultatregnskap

Beløp i: NOK	Note	2023	2022
RESULTATREGNSKAP			
Kostnader			
Lønnskostnad	1		
Annen driftskostnad	1	18 203	12 015
Sum kostnader		18 203	12 015
Driftsresultat		-18 203	-12 015
Finansinntekter og finanskostnader			
Inntekt på investering i tilknyttet selskap		500 000	500 000
Annen renteinntekt		15 920	
Annen finansinntekt		451 213	183
Verdiøkning markedsbaserte omløpsmidler		144 907	
Sum finansinntekter		1 112 040	500 183
Verdireduksjon markedsbaserte omløpsmidler		209	178 328
Annen rentekostnad		1	
Annen finanskostnad		6 726	
Sum finanskostnader		6 936	178 328
Netto finans		1 105 104	321 855
Ordinært resultat før skattekostnad		1 086 901	309 840
Skattekostnad på resultat	2	2 877	172
Ordinært resultat etter skattekostnad		1 084 024	309 668
Årsresultat		1 084 024	309 668
Årsresultat etter minoritetsinteresser		1 084 024	309 668
Totalresultat		1 084 024	309 668
Overføringer og disponeringer			
Overføring annen egenkapital	3	1 084 024	309 668
Sum overføringer og disponeringer		1 084 024	309 668



Balanse

Beløp i: NOK	Note	2023	2022
BALANSE - EIENDELER			
Anleggsmidler			
Immaterielle eiendeler			
Utsatt skattefordel	2		
Finansielle anleggsmidler			
Investeringer i tilknyttet selskap		50 590	55 590
Sum finansielle anleggsmidler		50 590	55 590
Sum anleggsmidler		50 590	55 590
Omløpsmidler			
Varer			
Fordringer			
Andre kortsiktige fordringer		181 330	
Sum fordringer		181 330	
Investeringer			
Markedsbaserte aksjer		298 397	160 856
Andre markedsbaserte finansielle instrumenter		503 106	503 106
Sum investeringer		801 503	663 963
Bankinnskudd, kontanter og lignende			
Bankinnskudd, kontanter o.l.		1 137 683	364 830
Sum bankinnskudd, kontanter og lignende		1 137 683	364 830
Sum omløpsmidler		2 120 516	1 028 792
SUM EIENDELER		2 171 106	1 084 382

BALANSE - EGENKAPITAL OG GJELD

Egenkapital

Innskutt egenkapital



Balanse

Beløp i: NOK	Note	2023	2022
Aksjekapital	3	60 000	60 000
Sum innskutt egenkapital		60 000	60 000
Opptjent egenkapital			
Annen egenkapital	3	2 108 261	1 024 237
Sum opptjent egenkapital		2 108 261	1 024 237
Sum egenkapital		2 168 261	1 084 237
Gjeld			
Langsiktig gjeld			
Utsatt skatt	2		
Annen langsiktig gjeld			
Sum langsiktig gjeld		0	0
Kortsiktig gjeld			
Betalbar skatt	2	2 845	145
Sum kortsiktig gjeld		2 845	145
Sum gjeld		2 845	145
SUM EGENKAPITAL OG GJELD		2 171 106	1 084 382



Brønnøysundregistrene

ÅRSREGNSKAP FOR REGNSKAPSÅRET 2023 - GENERELL INFORMASJON

Journalnummer: 2024 669982

Enheten

Organisasjonsnummer: 919 301 961
Organisasjonsform: Aksjeselskap
Foretaksnavn: FRIBORD INVEST AS
Forretningsadresse: Breivikstølen 33L
5179 GODVIK

Regnskapsår

Årsregnskapets periode: 01.01.2023 - 31.12.2023

Konsern

Morselskap i konsern: Nei

Regnskapsregler

Regler for små foretak benyttet: Ja
Benyttet ved utarbeidelsen av
årsregnskapet til selskapet: Regnskapslovens alminnelige regler

Årsregnskapet fastsatt av kompetent organ

Bekreftet av representant for selskapet: Odd Gunnar Jørgensen
Dato for fastsettelse av årsregnskapet: 26.06.2024

Revisjon

Selskapet har besluttet at årsregnskapet
ikke skal revideres: Ja
Årsregnskapet er utarbeidet av ekstern
autorisert regnskapsfører: Ja
Ekstern autorisert regnskapsfører har i
løpet av regnskapsåret bistått ved den
løpende regnskapsføringen eller utført
andre tjenester for selskapet enn å
utarbeide årsregnskapet: Ja

Grunnlag for avgivelse

År 2023: Årsregnskap er elektronisk innlevert.
År 2022: Tall er hentet fra elektronisk innlevert årsregnskap fra 2023.

Det er ikke krav til at årsregnskapet m.v. som sendes til Regnskapsregisteret er undertegnet. Kontrollen på at dette er utført ligger hos revisor/enhetens øverste organ. Sikkerheten ivaretas ved at innsender har rolle/rettighet for innsending av årsregnskapet via Altinn, og ved at det bekreftes at årsregnskapet er fastsatt av kompetent organ.

Brønnøysundregistrene, 24.07.2024

Brønnøysundregistrene
Postadresse: Postboks 900, 8910 Brønnøysund
Telefon: 75 00 75 00
E-post: firmapost@brreg.no Internett: www.brreg.no
Organisasjonsnummer: 974 760 673



Organisasjonsnr: 919 301 961
FRIBORD INVEST AS

RESULTATREGNSKAP

Beløp i: NOK	Note	2023	2022
RESULTATREGNSKAP			
Kostnader			
Lønnskostnad	1		
Annen driftskostnad	1	18 203	12 015
Sum kostnader		18 203	12 015
Driftsresultat		-18 203	-12 015
Finansinntekter og finanskostnader			
Inntekt på investering i tilknyttet selskap		500 000	500 000
Annen renteinntekt		15 920	
Annen finansinntekt		451 213	183
Verdiøkning markedsbaserte omløpsmidler		144 907	
Sum finansinntekter		1 112 040	500 183
Verdireduksjon markedsbaserte omløpsmidler		209	178 328
Annen rentekostnad		1	
Annen finanskostnad		6 726	
Sum finanskostnader		6 936	178 328
Netto finans		1 105 104	321 855
Ordinært resultat før skattekostnad		1 086 901	309 840
Skattekostnad på resultat	2	2 877	172
Ordinært resultat etter skattekostnad		1 084 024	309 668
Årsresultat		1 084 024	309 668
Årsresultat etter minoritetsinteresser		1 084 024	309 668
Totalresultat		1 084 024	309 668
Overføringer og disponeringer			
Overføring annen egenkapital	3	1 084 024	309 668
Sum overføringer og disponeringer		1 084 024	309 668



Organisasjonsnr: 919 301 961
FRIBORD INVEST AS

BALANSE

Beløp i: NOK Note 2023 2022

BALANSE - EIENDELER

Anleggsmidler

Immaterielle eiendeler

Utsatt skattefordel 2

Finansielle anleggsmidler

Investeringer i

tilknyttet selskap

50 590

55 590

Sum finansielle

anleggsmidler

50 590

55 590

Sum anleggsmidler

50 590

55 590

Omløpsmidler

Varer

Fordringer

Andre kortsiktige

fordringer

181 330

Sum fordringer

181 330

Investeringer

Markedsbaserte aksjer

298 397

160 856

Andre markedsbaserte

finansielle instrumenter

503 106

503 106

Sum investeringer

801 503

663 963

Bankinnskudd, kontanter og lignende

Bankinnskudd, kontanter o.

l.

1 137 683

364 830

Sum bankinnskudd,

kontanter og lignende

1 137 683

364 830

Sum omløpsmidler

2 120 516

1 028 792

SUM EIENDELER

2 171 106

1 084 382

BALANSE - EGENKAPITAL OG GJELD

Egenkapital

Innskutt egenkapital

Aksjekapital

3

60 000

60 000

Sum innskutt egenkapital

60 000

60 000

Opptjent egenkapital

Annen egenkapital

3

2 108 261

1 024 237



Sum opptjent egenkapital		2 108 261	1 024 237
Sum egenkapital		2 168 261	1 084 237
Gjeld			
Langsiktig gjeld			
Utsatt skatt	2		
Annen langsiktig gjeld			
Sum langsiktig gjeld		0	0
Kortsiktig gjeld			
Betalbar skatt	2	2 845	145
Sum kortsiktig gjeld		2 845	145
Sum gjeld		2 845	145
SUM EGENKAPITAL OG GJELD		2 171 106	1 084 382



Organisasjonsnr: 919 301 961
FRIBORD INVEST AS

NOTEOPPLYSNINGER - SELSKAP - alle poster oppgitt i hele tall

Note

1

Antall årsverk i regnskapsåret
0.00

Sum Beløp

Balanseført verdi 31.12. Varige driftsmidler Immaterielle eiend.

Konsernregnskap

Morselskapet sitt navn

Forretningskontor for morselskapet

Begrunnelse for at datterselskap er utelatt fra konsolideringen

Samlet beløp - tilknyttet selskap Årets Fjorårets

Samlet beløp - foretak i samme konsern Årets Fjorårets

Samlet beløp - foretak i samme konsern Årets Fjorårets

Samlet beløp - felles kontrollert virksomhet Årets Fjorårets

Pantstillelse Beløp

Beholdning av egne aksjer Antall Pålydende Andel av aksjek.



BankID Signing
Odd Gunnar Jørgensen
2024-06-26



Årsregnskap 2023

Fribord Invest AS

Resultatregnskap
Balanse
Noter til regnskapet



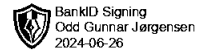
Org.nr.: 919 301 961



RESULTATREGNSKAP

FRIBORD INVEST AS

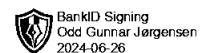
DRIFTSINNEKTER OG DRIFTSKOSTNADER	Note	2023	2022
Annen driftskostnad	1	18 203	12 015
Sum driftskostnader		18 203	12 015
Driftsresultat		-18 203	-12 015
FINANSINNEKTER OG FINANSKOSTNADER			
Inntekt på investering i tilknyttet selskap		500 000	500 000
Annen renteinntekt		15 920	0
Annen finansinntekt		451 213	183
Verdiøkning markedsbaserte omløpsmidler		144 907	0
Verdireduksjon markedsbaserte omløpsmidler		209	178 328
Annen rentekostnad		1	0
Annen finanskostnad		6 726	0
Resultat av finansposter		1 105 104	321 855
Resultat før skattekostnad		1 086 901	309 840
Skattekostnad på resultat	2	2 877	172
Årsresultat		1 084 024	309 668
OVERFØRINGER			
Overføring annen egenkapital	3	1 084 024	309 668
Sum overføringer		1 084 024	309 668



BALANSE

FRIBORD INVEST AS

EIENDELER	Note	2023	2022
ANLEGGSMIDLER			
FINANSIELLE ANLEGGSMIDLER			
Investeringer i tilknyttet selskap		50 590	55 590
Sum finansielle anleggsmidler		50 590	55 590
Sum anleggsmidler		50 590	55 590
OMLØPSMIDLER			
Andre kortsiktige fordringer		181 330	0
Sum fordringer		181 330	0
INVESTERINGER			
Markedsbaserte aksjer		298 397	160 856
Andre markedsbaserte finansielle instrumenter		503 106	503 106
Sum investeringer		801 503	663 963
Bankinnskudd, kontanter o.l.		1 137 683	364 830
Sum omløpsmidler		2 120 516	1 028 792
Sum eiendeler		2 171 106	1 084 382



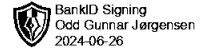
BALANSE

FRIBORD INVEST AS

EGENKAPITAL OG GJELD	Note	2023	2022
EGENKAPITAL			
INNSKUTT EGENKAPITAL			
Aksjekapital	3	60 000	60 000
Sum innskutt egenkapital		60 000	60 000
OPPTJENT EGENKAPITAL			
Annen egenkapital	3	2 108 261	1 024 237
Sum opptjent egenkapital		2 108 261	1 024 237
Sum egenkapital		2 168 261	1 084 237
GJELD			
KORTSIKTIG GJELD			
Betalbar skatt	2	2 845	145
Sum kortsiktig gjeld		2 845	145
Sum gjeld		2 845	145
Sum egenkapital og gjeld		2 171 106	1 084 382

Bergen, 26.06.2024
Styret i Fribord Invest AS

Odd Gunnar Jørgensen
styreleder/daglig leder



Fribord Invest AS Noter til årsregnskapet for 2023

Regnskapsprinsipper

Årsregnskapet er satt opp i samsvar med regnskapsloven og NRS 8 - God regnskapsskikk for små foretak.

SKATT

Skattekostnaden i resultatregnskapet omfatter både periodens betalbare skatt og endring i utsatt skatt. Utsatt skatt er beregnet med 22 % på grunnlag av de midlertidige forskjeller som eksisterer mellom regnskapsmessige og skattemessige verdier, samt ligningsmessig underskudd til fremføring ved utgangen av regnskapsåret. Skatteøkende og skattereduserende midlertidige forskjeller som reverserer eller kan reverseres i samme periode er utlignet og nettoført.

KLASSIFISERING OG VURDERING AV OMLØPSMIDLER

Omløpsmidler og kortsiktig gjeld omfatter normalt poster som forfaller til betaling innen ett år etter balansedagen, samt poster som knytter seg til varekretsløpet. Omløpsmidler vurderes til laveste verdi av anskaffelseskost og virkelig verdi.

FORDRINGER

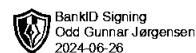
Kundefordringer og andre fordringer oppføres til pålydende etter fradrag for avsetning til forventet tap. Avsetning til tap gjøres på grunnlag av en individuell vurdering av de enkelte fordringene.

KORTSIKTIGE PLASSERINGER

Kortsiktige plasseringer (aksjer og andeler vurdert som omløpsmidler) vurderes til laveste av anskaffelseskost og virkelig verdi på balansedagen. Mottatt utbytte og andre utdelinger fra selskapene inntektsføres som annen finansinntekt.

Note 1 Lønnskostnader

Fribord Invest AS har ikke hatt lønns- eller personalkostnader i 2023 og det foreligger heller ingen slike forpliktelser.



Fribord Invest AS
Noter til årsregnskapet for 2023

Note 2 Skatt

Årets skattekostnad	2023	2022
Resultatført skatt på ordinært resultat:		
Betalbar skatt	2 845	172
Kildeskatt	32	0
Endring i utsatt skattefordel	0	0
Skattekostnad ordinært resultat	2 877	172
Skattepliktig inntekt:		
Ordinært resultat før skatt	1 086 901	309 840
Permanente forskjeller	-1 073 971	-306 672
Anvendelse av fremførbart underskudd	0	-2 507
Skattepliktig inntekt	12 930	661
Betalbar skatt i balansen:		
Betalbar skatt på årets resultat	2 845	145
Sum betalbar skatt i balansen	2 845	145

Midlertidige forskjeller:

Det er ingen midlertidige forskjeller i selskapet pr. 31.12.

Note 3 Egenkapital

	Aksjekapital	Annen egenkapital	Sum egenkapital
Pr. 31.12.2022	60 000	1 024 237	1 084 237
Årets resultat		1 084 024	1 084 024
Pr 31.12.2023	60 000	2 108 261	2 168 261