



## ÅRSREGNSKAPET FOR REGNSKAPSÅRET 2023 - GENERELL INFORMASJON

### Enheten

Organisasjonsnummer:	929 973 690
Organisasjonsform:	Aksjeselskap
Foretaksnavn:	SCANLIFT MASKIN AS
Forretningsadresse:	Forusbeen 250 4312 SANDNES

### Regnskapsår

Årsregnskapets periode:	01.01.2023 - 31.12.2023
-------------------------	-------------------------

### Konsern

Mørselskap i konsern:	Ja
Konsernregnskap lagt ved:	Ja

### Regnskapsregler

Regler for små foretak benyttet:	Nei
Benyttet ved utarbeidelsen av årsregnskapet til selskapet:	Regnskapslovens alminnelige regler
Benyttet ved utarbeidelsen av årsregnskapet til konsernet:	Regnskapslovens alminnelige regler

### Årsregnskapet fastsatt av kompetent organ

Bekreftet av representant for selskapet:	Geir Inge Lerang
Dato for fastsettelse av årsregnskapet:	06.05.2024

### Grunnlag for avgivelse

År 2023: Årsregnskapet er elektronisk innlevert  
År 2022: Tall er hentet fra elektronisk innlevert årsregnskap fra 2023

*Det er ikke krav til at årsregnskapet m.v. som sendes til Regnskapsregisteret er undertegnet. Kontrollen på at dette er utført ligger hos revisor/enhetens øverste organ. Sikkerheten ivaretas ved at innsender har rolle/rettighet for innsending av årsregnskapet via Altinn, og ved at det bekreftes at årsregnskapet er fastsatt av kompetent organ.*

Brønnøysundregistrene, 16.05.2025



## Resultatregnskap

Beløp i: NOK	Note	2023	2022
<b>RESULTATREGNSKAP</b>			
<b>Inntekter</b>			
Salgsinntekt	3	214 997 780	147 383 442
Annen driftsinntekt		762 703	0
<b>Sum inntekter</b>		<b>215 760 483</b>	<b>147 383 442</b>
<b>Kostnader</b>			
Varekostnad		156 023 197	113 818 258
Lønnskostnad	4	32 957 137	20 452 528
Avskrivning på varige driftsmidler og immaterielle eiendeler	5	904 399	523 870
Annen driftskostnad	4, 6	18 941 861	11 343 679
<b>Sum kostnader</b>		<b>208 826 594</b>	<b>146 138 335</b>
<b>Driftsresultat</b>		<b>6 933 889</b>	<b>1 245 107</b>
<b>Finansinntekter og finanskostnader</b>			
Inntekt på investering i datterselskap og tilknyttet selskap			1 745 185
Annen renteinntekt		125 566	7 311
Annen finansinntekt	7	2 633 674	630 745
<b>Sum finansinntekter</b>		<b>2 759 240</b>	<b>2 383 241</b>
Annen rentekostnad		1 489 906	305 483
Annen finanskostnad	7	3 879 586	1 573 852
<b>Sum finanskostnader</b>		<b>5 369 492</b>	<b>1 879 335</b>
<b>Netto finans</b>		<b>-2 610 252</b>	<b>503 906</b>
<b>Ordinært resultat før skattekostnad</b>		<b>4 323 637</b>	<b>1 749 013</b>
Skattekostnad på ordinært resultat	8	1 026 126	400 768
<b>Ordinært resultat etter skattekostnad</b>		<b>3 297 511</b>	<b>1 348 245</b>
<b>Årsresultat</b>		<b>3 297 511</b>	<b>1 348 245</b>
<b>Overføringer og disponeringer</b>			
Avgitt konsernbidrag			1 127 531
Overføringer til/fra annen egenkapital		3 297 512	220 714



## Resultatregnskap

<b>Beløp i: NOK</b>	<b>Note</b>	<b>2023</b>	<b>2022</b>
Sum overføringer og disponeringer		3 297 512	1 348 245



## Balanse

Beløp i: NOK	Note	2023	2022
<b>BALANSE - EIENDELER</b>			
<b>Anleggsmidler</b>			
<b>Immaterielle eiendeler</b>			
Programvare	5	340 070	0
Utsatt skattefordel	8	87 896	55 137
Goodwill	5	1 621 486	0
<b>Sum immaterielle eiendeler</b>		<b>2 049 452</b>	<b>55 137</b>
<b>Varige driftsmidler</b>			
Driftsløsøre, inventar, verktøy, kontormaskiner og lignende	5, 9	2 876 980	1 781 214
<b>Sum varige driftsmidler</b>		<b>2 876 980</b>	<b>1 781 214</b>
<b>Finansielle anleggsmidler</b>			
Investering i datterselskap	10	100 000	7 030 043
Lån til foretak i samme konsern	10		3 500 000
Andre fordringer		354 490	49 917
<b>Sum finansielle anleggsmidler</b>		<b>454 490</b>	<b>10 579 960</b>
<b>Sum anleggsmidler</b>		<b>5 380 922</b>	<b>12 416 311</b>
<b>Omløpsmidler</b>			
<b>Varer</b>			
Varer	9	53 598 702	31 917 804
<b>Sum varer</b>		<b>53 598 702</b>	<b>31 917 804</b>
<b>Fordringer</b>			
Kundefordringer	9, 10	17 840 884	20 373 082
Andre fordringer		1 269 255	2 578 450
<b>Sum fordringer</b>		<b>19 110 139</b>	<b>22 951 532</b>
<b>Bankinnskudd, kontanter og lignende</b>			
Bankinnskudd, kontanter og lignende	11	1 721 240	1 153 906
<b>Sum bankinnskudd, kontanter og lignende</b>		<b>1 721 240</b>	<b>1 153 906</b>
<b>Sum omløpsmidler</b>		<b>74 430 081</b>	<b>56 023 242</b>



## Balanse

Beløp i: NOK	Note	2023	2022
<b>SUM EIENDELER</b>		<b>79 811 003</b>	<b>68 439 553</b>
<b>BALANSE - EGENKAPITAL OG GJELD</b>			
<b>Egenkapital</b>			
<b>Innskutt egenkapital</b>			
Selskapskapital	12, 13	30 000	30 000
Annen innskutt egenkapital	13	12 207 944	12 207 944
<b>Sum innskutt egenkapital</b>		<b>12 237 944</b>	<b>12 237 944</b>
<b>Opptjent egenkapital</b>			
Annen egenkapital	13	3 676 165	0
<b>Sum opptjent egenkapital</b>		<b>3 676 165</b>	<b>0</b>
<b>Sum egenkapital</b>	13	<b>15 914 109</b>	<b>12 237 944</b>
<b>Gjeld</b>			
<b>Langsiktig gjeld</b>			
<b>Annen langsiktig gjeld</b>			
Gjeld til kredittinstitusjoner	9	2 590 375	2 500 000
<b>Sum annen langsiktig gjeld</b>		<b>2 590 375</b>	<b>2 500 000</b>
<b>Sum langsiktig gjeld</b>		<b>2 590 375</b>	<b>2 500 000</b>
<b>Kortsiktig gjeld</b>			
Gjeld til kredittinstitusjoner	9	9 023 065	8 195 803
Leverandørgjeld	10	33 504 813	24 465 351
Betalbar skatt	8	939 034	137 883
Skyldige offentlige avgifter		8 048 564	5 952 575
Annen kortsiktig gjeld	10	9 791 043	14 949 996
<b>Sum kortsiktig gjeld</b>		<b>61 306 519</b>	<b>53 701 608</b>
<b>Sum gjeld</b>		<b>63 896 894</b>	<b>56 201 608</b>
<b>SUM EGENKAPITAL OG GJELD</b>		<b>79 811 003</b>	<b>68 439 552</b>



### Konsernets resultatregnskap

Beløp i: NOK	Note	2023	2022
<b>RESULTATREGNSKAP</b>			
<b>Inntekter</b>			
Salgsinntekt		229 986 075	185 469 318
Annen driftsinntekt		958 986	397 320
<b>Sum inntekter</b>		<b>230 945 061</b>	<b>185 866 638</b>
<b>Kostnader</b>			
Varekostnad		168 279 001	129 631 552
Lønnskostnad	3	34 591 292	32 343 013
Avskrivning på varige driftsmidler og immaterielle eiendeler	4	910 989	878 617
Annen driftskostnad	5	20 163 946	19 151 819
<b>Sum kostnader</b>		<b>223 945 228</b>	<b>182 005 001</b>
<b>Driftsresultat</b>		<b>6 999 833</b>	<b>3 861 637</b>
<b>Finansinntekter og finanskostnader</b>			
Annen renteinntekt		133 148	33 901
Annen finansinntekt	6	2 633 674	671 869
<b>Sum finansinntekter</b>		<b>2 766 822</b>	<b>705 770</b>
Annen rentekostnad		1 511 775	515 199
Annen finanskostnad	6	3 879 586	1 622 827
<b>Sum finanskostnader</b>		<b>5 391 361</b>	<b>2 138 026</b>
<b>Netto finans</b>		<b>-2 624 539</b>	<b>-1 432 256</b>
<b>Ordinært resultat før skattekostnad</b>		<b>4 375 294</b>	<b>2 429 381</b>
Skattekostnad på ordinært resultat	7	1 037 490	620 652
<b>Ordinært resultat etter skattekostnad</b>		<b>3 337 804</b>	<b>1 808 729</b>
<b>Årsresultat</b>		<b>3 337 804</b>	<b>1 808 729</b>
Minoritetsinteresser			62 291
<b>Årsresultat etter minoritetsinteresser</b>			<b>1 746 438</b>




## Konsernets balanse

Beløp i: NOK	Note	2023	2022
<b>BALANSE - EIENDELER</b>			
<b>Anleggsmidler</b>			
<b>Immaterielle eiendeler</b>			
Programvare	4	340 070	0
Utsatt skattefordel	7	88 432	174 988
Goodwill	4	1 621 486	1 853 126
<b>Sum immaterielle eiendeler</b>		<b>2 049 988</b>	<b>2 028 114</b>
<b>Varige driftsmidler</b>			
Driftsløsøre, inventar, verktøy, kontormaskiner og lignende	4, 8	2 929 665	3 060 414
<b>Sum varige driftsmidler</b>		<b>2 929 665</b>	<b>3 060 414</b>
<b>Finansielle anleggsmidler</b>			
Andre fordringer		650 718	1 011 185
<b>Sum finansielle anleggsmidler</b>		<b>650 718</b>	<b>1 011 185</b>
<b>Sum anleggsmidler</b>		<b>5 630 371</b>	<b>6 099 713</b>
<b>Omløpsmidler</b>			
<b>Varer</b>			
Varer	8	53 598 702	37 124 317
<b>Sum varer</b>		<b>53 598 702</b>	<b>37 124 317</b>
<b>Fordringer</b>			
Kundefordringer	8	20 878 511	18 887 228
Andre fordringer		2 100 997	1 215 669
<b>Sum fordringer</b>		<b>22 979 508</b>	<b>20 102 897</b>
<b>Bankinnskudd, kontanter og lignende</b>			
Bankinnskudd, kontanter og lignende	9	1 810 350	3 680 223
<b>Sum bankinnskudd, kontanter og lignende</b>		<b>1 810 350</b>	<b>3 680 223</b>
<b>Sum omløpsmidler</b>		<b>78 388 560</b>	<b>60 907 437</b>
<b>SUM EIENDELER</b>		<b>84 018 931</b>	<b>67 007 150</b>



## Konsernets balanse

Beløp i: NOK	Note	2023	2022
<b>BALANSE - EGENKAPITAL OG GJELD</b>			
<b>Egenkapital</b>			
<b>Innskutt egenkapital</b>			
Selskapskapital	10, 11	30 000	30 000
Annen innskutt egenkapital	11	12 207 944	12 207 944
<b>Sum innskutt egenkapital</b>		<b>12 237 944</b>	<b>12 237 944</b>
<b>Opptjent egenkapital</b>			
Annen egenkapital	11	5 654 535	1 866 114
<b>Sum opptjent egenkapital</b>		<b>5 654 535</b>	<b>1 866 114</b>
Minoritetsinteresser			450 799
<b>Sum egenkapital</b>	11	<b>17 892 479</b>	<b>14 554 857</b>
<b>Gjeld</b>			
<b>Langsiktig gjeld</b>			
<b>Annen langsiktig gjeld</b>			
Gjeld til kredittinstitusjoner	8	2 590 375	3 306 771
<b>Sum annen langsiktig gjeld</b>		<b>2 590 375</b>	<b>3 306 771</b>
<b>Sum langsiktig gjeld</b>		<b>2 590 375</b>	<b>3 306 771</b>
<b>Kortsiktig gjeld</b>			
Gjeld til kredittinstitusjoner	8	9 293 212	8 195 376
Leverandørgjeld		35 207 464	26 726 929
Betalbar skatt	7	950 934	408 905
Skyldige offentlige avgifter		8 178 376	7 519 455
Annen kortsiktig gjeld		9 906 091	6 294 857
<b>Sum kortsiktig gjeld</b>		<b>63 536 077</b>	<b>49 145 522</b>
<b>Sum gjeld</b>		<b>66 126 452</b>	<b>52 452 293</b>
<b>SUM EGENKAPITAL OG GJELD</b>		<b>84 018 931</b>	<b>67 007 150</b>



Til generalforsamlingen i  
Scanlift Maskin AS



HVERVEN

## Uavhengig revisors beretning

### Konklusjon

Vi har revidert årsregnskapet for Scanlift Maskin AS som viser et overskudd i selskapsregnskapet på kr 3 297 512,- og et overskudd i konsernregnskapet på kr 3 337 804,-.

Årsregnskapet består av:

- selskapsregnskapet, som består av balanse per 31. desember 2023, resultatregnskap og kontantstrømoppstilling for regnskapsåret avsluttet per denne datoen og noter til årsregnskapet, herunder et sammendrag av viktige regnskapsprinsipper, og
- konsernregnskapet, som består av balanse per 31. desember 2023, resultatregnskap og kontantstrømoppstilling for regnskapsåret avsluttet per denne datoen og noter til årsregnskapet, herunder et sammendrag av viktige regnskapsprinsipper

Etter vår mening

- oppfyller årsregnskapet gjeldende lovkrav,
- gir selskapsregnskapet et rettviseende bilde av selskapets finansielle stilling per 31. desember 2023 og av dets resultater og kontantstrømmer for regnskapsåret avsluttet per denne datoen i samsvar med regnskapslovens regler og god regnskapsskikk i Norge, og
- gir konsernregnskapet et rettviseende bilde av konsernets finansielle stilling per 31. desember 2023 og av dets resultater og kontantstrømmer for regnskapsåret avsluttet per denne datoen i samsvar med regnskapslovens regler og god regnskapsskikk i Norge.

### Grunnlag for konklusjonen

Vi har gjennomført revisjonen i samsvar med International Standards on Auditing (ISA-ene). Våre oppgaver og plikter i henhold til disse standardene er beskrevet nedenfor under *Revisors oppgaver og plikter ved revisjonen av årsregnskapet*. Vi er uavhengige av selskapet og konsernet i samsvar med kravene i relevante lover og forskrifter i Norge og International Code of Ethics for Professional Accountants (inkludert internasjonale uavhengighetsstandarder) utstedt av International Ethics Standards Board for Accountants (IESBA-reglene), og vi har overholdt våre øvrige etiske forpliktelser i samsvar med disse kravene. Innhentet revisjonsbevis er etter vår vurdering tilstrekkelig og hensiktsmessig som grunnlag for vår konklusjon.

### Øvrig informasjon

Styret og daglig leder (ledelsen) er ansvarlige for informasjonen i årsberetningen. Vår konklusjon om årsregnskapet ovenfor dekker ikke informasjonen i årsberetningen.

### HVERVEN REVISJON

Statstilsyns autoriserte revisorer

HVERVEN AV DEN NORSKE REVISJONSFAGLIGE FORENING

Kontorveien 5 | 3511 Hellefoss | 32 41 60 00 | NO 999 960 86 MVA | hvervenrev.no





I forbindelse med revisjonen av årsregnskapet er det vår oppgave å lese årsberetningen. Formålet er å vurdere hvorvidt det foreligger vesentlig inkonsistens mellom årsberetningen og årsregnskapet og den kunnskap vi har opparbeidet oss under revisjonen av årsregnskapet, eller hvorvidt informasjon i årsberetningen ellers fremstår som vesentlig feil. Vi har plikt til å rapportere dersom årsberetningen fremstår som vesentlig feil. Vi har ingenting å rapportere i så henseende.

Basert på kunnskapen vi har opparbeidet oss i revisjonen, mener vi at årsberetningen

- er konsistent med årsregnskapet og
- inneholder de opplysninger som skal gis i henhold til gjeldende lovkrav.

#### Ledelsens ansvar for årsregnskapet

Ledelsen er ansvarlig for å utarbeide årsregnskapet og for at det gir et rettviseende bilde i samsvar med regnskapslovens regler og god regnskapsskikk i Norge. Ledelsen er også ansvarlig for slik intern kontroll som den finner nødvendig for å kunne utarbeide et årsregnskap som ikke inneholder vesentlig feilinformasjon, verken som følge av misligheter eller utilsiktede feil.

Ved utarbeidelsen av årsregnskapet må ledelsen ta standpunkt til selskapets og konsernets evne til fortsatt drift og opplyse om forhold av betydning for fortsatt drift. Forutsetningen om fortsatt drift skal legges til grunn for årsregnskapet så lenge det ikke er sannsynlig at virksomheten vil bli avvirket.

#### Revisors oppgaver og plikter ved revisjonen av årsregnskapet

Vårt mål er å oppnå betryggende sikkerhet for at årsregnskapet som helhet ikke inneholder vesentlig feilinformasjon, verken som følge av misligheter eller utilsiktede feil, og å avgi en revisjonsberetning som inneholder vår konklusjon. Betryggende sikkerhet er en høy grad av sikkerhet, men ingen garanti for at en revisjon utført i samsvar med ISA-ene, alltid vil avdekke vesentlig feilinformasjon. Feilinformasjon kan oppstå som følge av misligheter eller utilsiktede feil. Feilinformasjon er å anse som vesentlig dersom den enkeltvis eller samlet med rimelighet kan forventes å påvirke de økonomiske beslutninger som brukerne foretar på grunnlag av årsregnskapet.

For videre beskrivelse av revisors oppgaver og plikter vises det til:  
<https://revisorforeningen.no/revisjonsberetninger>.

Hønefoss, 6. mai 2024  
**Hverven Revisjon AS**

*(elektronisk signert)*

---

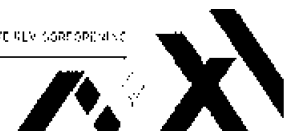
Jakob Bratvold  
statsautorisert revisor



**HVERVEN REVISJON**  
Statsautoriserte revisorer

Kontor: Skovveien 5 | 3511 Hønefoss | 32 41 60 00 | NO 999 999 999 MVA | [hvervenrev.no](http://hvervenrev.no)

REGULERING AV DEN NORSKE REVISJONSPROFESJONEN







<b>Resultatregnskap</b>			
<b>SCANLIFT MASKIN KONSERN</b>			
<b>Driftsinntekter og driftskostnader</b>	<b>Note</b>	<b>2023</b>	<b>2022</b>
Salgsinntekter		229 986 075	185 469 318
Annen driftsinntekt		958 986	397 320
		<b>230 945 061</b>	<b>185 866 638</b>
Varekostnader		168 279 001	129 631 552
Lønnskostnader m.m.	3	34 591 292	32 343 013
Avskrivning på driftsmidler	4	910 989	878 617
Annen driftskostnad	5	20 163 946	19 151 819
		<b>223 945 228</b>	<b>182 005 001</b>
<b>Driftsresultat</b>		<b>6 999 833</b>	<b>3 861 637</b>
<b>Finansinntekter og finansostnader</b>			
Renteinntekter		133 148	33 901
Annen finansinntekt	6	2 633 674	671 869
Rentekostnader		-1 511 775	-515 199
Andre finanskostnader	6	-3 879 586	-1 622 827
		<b>-2 624 539</b>	<b>-1 432 256</b>
<b>Ordinært resultat før skatt</b>		<b>4 375 294</b>	<b>2 429 381</b>
Skattekostnad på ordinært resultat	7	1 037 490	620 652
<b>Ordinært resultat</b>		<b>3 337 804</b>	<b>1 808 729</b>
<b>ÅRSRESULTAT</b>		<b>3 337 804</b>	<b>1 808 729</b>
Minoritetsandel av årsoverskudd		-	62 291

 BankID Signing  
Geir Inge Lerang  
2024-05-06

 BankID Signing  
Tore Bjølverud  
2024-05-06

 BankID Signing  
Runar Sakkestad  
2024-05-07

 BankID Signing  
Svein Ove Sunde  
2024-05-07

SCANLIFT MASKIN KONSERN



<b>Balanse</b>			
SCANLIFT MASKIN KONSERN			
<b>EIENDELER</b>	<b>Note</b>	<b>2023</b>	<b>2022</b>
<b>Anleggsmidler</b>			
<u>Immaterielle eiendeler</u>			
Programvare	4	340 070	-
Utsatt skattefordel	7	88 432	174 988
Goodwill	4	1 621 486	1 853 126
		<u>2 049 988</u>	<u>2 028 114</u>
<u>Varige driftsmidler</u>			
Driftsløsøre, inventar og utstyr	4, 8	<u>2 929 665</u>	<u>3 060 414</u>
<u>Finansielle driftsmidler</u>			
Fordringer		<u>650 718</u>	<u>1 011 185</u>
<b>Sum anleggsmidler</b>		<b><u>5 630 371</u></b>	<b><u>6 099 713</u></b>
<b>Omløpsmidler</b>			
<u>Varer</u>	8	<u>53 598 702</u>	<u>37 124 317</u>
<u>Fordringer</u>			
Kundefordringer	8	20 878 511	18 887 228
Andre fordringer		<u>2 100 997</u>	<u>1 215 669</u>
		<u>22 979 508</u>	<u>20 102 897</u>
<u>Bankinnskudd, kontanter o.l.</u>	9	<u>1 810 350</u>	<u>3 680 223</u>
<b>Sum omløpsmidler</b>		<b><u>78 388 560</u></b>	<b><u>60 907 437</u></b>
<b>SUM EIENDELER</b>		<b><u>84 018 931</u></b>	<b><u>67 007 150</u></b>

SCANLIFT MASKIN KONSERN



<b>Balanse</b>			
<b>SCANLIFT MASKIN KONSERN</b>			
<b>EGENKAPITAL OG GJELD</b>	<b>Note</b>	<b>2023</b>	<b>2022</b>
<b>Egenkapital</b>			
<u>Innskutt egenkapital</u>			
Aksjekapital (30 aksjer à kr 1.000,-)	10, 11	30 000	30 000
Annen innskutt egenkapital	11	<u>12 207 944</u>	<u>12 207 944</u>
		<u>12 237 944</u>	<u>12 237 944</u>
<u>Opptjent egenkapital</u>			
Annen egenkapital	11	<u>5 654 535</u>	<u>1 866 114</u>
<u>Minoritetsinteresser</u>		<u>0</u>	<u>450 799</u>
<b>Sum egenkapital</b>	11	<b><u>17 892 479</u></b>	<b><u>14 554 857</u></b>
<b>Gjeld</b>			
<u>Annen langsiktig gjeld</u>			
Langsiktig gjeld til kredittinstitusjoner	8	<u>2 590 375</u>	<u>3 306 771</u>
<u>Kortsiktig gjeld</u>			
Kortsiktig gjeld til kredittinstitusjoner	8	9 293 212	8 195 376
Leverandørgjeld		35 207 464	26 726 929
Betalbar skatt	7	950 934	408 905
Skyldig offentlige avgifter		8 178 376	7 519 455
Annen kortsiktig gjeld		<u>9 906 091</u>	<u>6 294 857</u>
		<u>63 536 077</u>	<u>49 145 522</u>
<b>Sum gjeld</b>		<b><u>66 126 452</u></b>	<b><u>52 452 293</u></b>
<b>SUM EGENKAPITAL OG GJELD</b>		<b><u>84 018 931</u></b>	<b><u>67 007 150</u></b>
Sandnes, 6. mai 2024			
_____ Svein Ove Sunde styremedlem		_____ Runar Sakkestad styreleder	
_____ Tore Bjølverud styremedlem		_____ Geir Inge Lerang daglig leder/konsernsjef	
SCANLIFT MASKIN KONSERN			



<b>Kontantstrømoppstilling</b>		
Indirekte modell		
SCANLIFT MASKIN KONSERN		
<b>Kontantstrøm fra operasjonelle aktiviteter</b>	<b>2023</b>	<b>2022</b>
Resultat før skattekostnad	4 375 294	2 429 381
Periodens betalte skatt / netto utbetalt skattefunnsrefusjon	-408 905	-591 566
Gevinst/tap ved salg av aksjer	0	0
Gevinst/tap ved salg av anleggsmidler	-226 667	15 702
Ordinære avskrivninger	910 989	878 617
Endring i varelager	-16 474 385	-15 233 440
Endring i kundefordringer	-1 991 283	-3 955 585
Endring i andre fordringer	-885 328	1 920 051
Endring i leverandørgjeld	-716 396	15 386 456
Endring i andre tidsavgrensingsposter	0	0
<b>Netto kontantstrøm fra operasjonelle aktiviteter</b>	<b>-15 416 681</b>	<b>849 616</b>
<b>Kontantstrømmer fra investeringsaktiviteter</b>		
Innbetalinger ved salg av varige driftsmidler	563 578	312 325
Utbetalinger ved kjøp av varige driftsmidler	-1 225 581	-2 806 714
Utbetalinger ved langsiktige fordringer	0	0
Nedbetaling av langsiktige fordringer	360 467	-289 501
Innbetalinger ved salg av andre investeringer	0	0
Utbetalinger ved kjøp av andre investeringer	-183	0
<b>Netto kontantstrøm fra investeringsaktiviteter</b>	<b>-301 719</b>	<b>-2 783 890</b>
<b>Kontantstrømmer fra finansieringsaktiviteter</b>		
Innbetalinger ved opptak av ny langsiktig gjeld	0	788 085
Innbetalinger ved opptak av ny kortsiktig gjeld	4 270 155	-2 091 922
Utbetalinger ved nedbetaling av langsiktig gjeld	-716 396	-500 000
Utbetalinger ved nedbetaling av kortsiktig gjeld	0	0
Netto endring i kassakreditt	1 097 836	8 157 712
Endring i egenkapitalen som følge av fusjon	0	-286 357
Utbetalt utbytte og konsernbidrag	0	-4 127 531
<b>Netto kontantstrøm fra finansieringsaktiviteter</b>	<b>4 651 595</b>	<b>1 939 987</b>
<b>Netto endring i kontanter og kontantekvivalenter</b>	<b>-11 066 805</b>	<b>5 713</b>
<b>Likviditetsbeholdning pr 01.01.</b>	<b>3 680 223</b>	<b>3 674 510</b>
<b>Likviditetsbeholdning pr 31.12.</b>	<b>1 810 350</b>	<b>3 680 223</b>



## Noter til konsernregnskapet 2023

### SCANLIFT MASKIN KONSERN

Konsernregnskapet omfatter i tillegg til morselskapet Scanlift Maskin AS følgende selskaper:

Datterselskap:

Scanlift Rental AS

Forretningskontor:

Sandnes

Tidligere datterselskap Trøndelag Trucksenter AS er i 2023 innfusjonert i Scanlift Maskin AS til konsernkontinuitet.

Morselskapets stemmeandeler i datterselskapene tilsvarer eierandelene. Konsernregnskapet er utarbeidet som om konsernet var en økonomisk enhet. Transaksjoner og mellomværende mellom selskapene i konsernet er eliminert. Konsernregnskapet er utarbeidet etter ensartede prinsipper, ved at datterselskapene følger de samme regnskapsprinsipper som morselskapet.

Kjøpte datterselskaper regnskapsføres i konsernregnskapet basert på morselskapets anskaffelseskost. Anskaffelseskost tilordnes identifiserbare eiendeler og gjeld i datterselskapet, som oppføres i konsernregnskapet til virkelig verdi på oppkjøpstidspunktet. Eventuell merverdi ut over hva som kan henføres til identifiserbare eiendeler og gjeld balanseføres som goodwill. Utsatt skatt på merverdier er balanseført med 22 %. Merverdier i konsernregnskapet avskrives lineært over de oppkjøpte eiendelenes forventede levetid.

#### Note 1 - Regnskapsprinsipper

Årsregnskapet er satt opp i samsvar med regnskapsloven god regnskapsskikk.

#### Driftsinntekter

Konsernet selger trucker, lifter og annet løfteutstyr samt service og utleie av disse produktene i hovedsak til det norske markedet. Inntekter bokføres når de er opptjent, det vil si når faktura er sendt og varene levert/service utført.

#### Skatt

Skattekostnaden i resultatregnskapet omfatter både periodens betalbare skatt og endring i utsatt skatt. Utsatt skatt er beregnet med 22% på grunnlag av de midlertidige forskjeller som eksisterer mellom regnskapsmessige og skattemessige verdier, samt ligningsmessig underskudd til fremføring ved utgangen av regnskapsåret. Skatteøkende og skattereduserende midlertidige forskjeller som reverserer eller kan reversere i samme periode er utlignet og nettoført.

#### Klassifisering og vurdering av balanseposter

Anleggsmidler omfatter eiendeler bestemt til varig eie og bruk. Anleggsmidler er vurdert til anskaffelseskost. Varige driftsmidler balanseføres og avskrives over driftsmidlets økonomiske levetid. Varige driftsmidler nedskrives til virkelig verdi ved verdifall som forventes ikke å være forbigående.



## Noter til konsernregnskapet 2023

### SCANLIFT MASKIN KONSERN

Omløpsmidler og kortsiktig gjeld omfatter normalt poster som forfaller til betaling innen ett år etter balansedagen, samt poster som knytter seg til varekretsløpet. Omløpsmidler vurderes til laveste verdi av anskaffelseskost og antatt virkelig verdi.

#### Varer

Varelageret består i sin helhet av handelsvarer. Varer er vurdert til det laveste av anskaffelseskost og netto salgsverdi.

#### Fordringer

Kundefordringer og andre fordringer oppføres til pålydende etter fradrag for avsetning til forventet tap.

#### Note 2 - Finansiell markedsrisiko

Konsernet er eksponert for valutakursendringer ved at vesentlig del av varene blir importert og priset i hovedsak med Euro og Danske Kroner.

Det er i 2023 ikke kjøpt valuta på terminkontrakt, men dette ble gjort i 2022 hvorav alle tre terminer forfalt i 2023.

#### Note 3 - Ansatte, godtgjørelse m.v.

Lønnskostnader består av følgende:	<u>2023</u>	<u>2022</u>
Lønninger	27 416 419	25 574 409
Folketrygdavgift	4 450 137	4 030 559
Pensjonskostnader	1 546 224	1 383 551
Andre ytelser	1 178 511	1 354 495
	<u>34 591 291</u>	<u>32 343 014</u>
	<u>Daglig leder</u>	<u>Styret</u>
Lønn / honorar	<u>1 022 776</u>	<u>2 811 401</u>

Konsernet sysselsatte i regnskapsåret 37 årsverk.

Selskapene i konsernet har inngått avtaler om obligatorisk tjenestepensjon. Disse oppfyller kravene som fremgår av lov om obligatorisk tjenestepensjon.

Honorar til revisor for hele konsernet ble utbetalt med kr 448 806,- hvorav honorar for revisjon utgjorde kr 329 841,- og av andre tjenester kr 118 965,-.



## Noter til konsernregnskapet 2023

### SCANLIFT MASKIN KONSERN

#### Note 4 - Varige driftsmidler

	<u>Driftsløse,</u> <u>Mask. og utstyr</u>	<u>Goodwill</u>	<u>Programvare</u>	<u>Sum</u>
Anskaffelseskost 01.01.	5 843 101	2 316 408	-	8 159 509
Tilgang i året	885 511	-	340 070	1 225 581
Avgang i året til anskaffelseskost	631 016	-	-	631 016
Samlet avskrivninger pr. 31.12	3 167 931	694 922	-	3 862 853
Nedskrivninger i året	-	-	-	-
Balanseført verdi 31.12.	<u>2 929 665</u>	<u>1 621 486</u>	<u>340 070</u>	<u>4 891 221</u>
Årets avskrivninger	<u>679 349</u>	<u>231 640</u>	<u>-</u>	<u>910 989</u>
Avskrivningsplan	<u>3-10 år</u>	<u>10 år</u>	<u>5 år</u>	

#### Note 5 - Leie driftsmidler

	<u>2023</u>	<u>2022</u>
Leiekostnad leide lokaler	<u>4 109 240</u>	<u>3 450 517</u>
Leiekostnad andre driftsmidler	<u>14 209 370</u>	<u>9 546 504</u>

#### Note 6 - Finansposter

Annen finansinntekt består i sin helhet av agiogevinst og annen finanskostnad av agiotap. Dette er knyttet opp mot at konsernet i all hovedsak kjøper varer fra utlandet i utenlandsk valuta.

#### Note 7 - Skatt

##### Spesifikasjon av årets skattekostnad:

Betalbar skatt	950 934
Endring utsatt skatt	86 557
Endring i konsernsammensetning	-
	<u>1 037 491</u>



## Noter til konsernregnskapet 2023

### SCANLIFT MASKIN KONSERN

Spesifikasjon av utsatt skatt:

	<u>31.12.2022</u>	<u>31.12.2023</u>	<u>Endring</u>
Midlertidige forskjeller omløpsmidler	-545 678	-444 023	101 655
Midlertidige forskjeller anleggsmidler	1 603 404	1 663 550	60 146
Skattemessig fremførbart underskudd	-	-	-
Sum midlertidige forskjeller	1 057 726	1 219 527	161 801
- Forskjeller som ikke inngår i beregn. utsatt skatt	-1 853 126	-1 621 486	
Grunnlag utsatt skatt	-795 400	-401 959	
Utsatt skatt	-174 988	-88 431	86 557

**Note 8 - Gjeld og pantstillelser**

Gjeld og garantier som er sikret ved pant.

Langsiktig gjeld til kredittinstitusjoner	2 590 375
Kortsiktig gjeld til kredittinstitusjoner	9 023 065
Garantier	432 714
	<u>12 046 154</u>

Balansført verdi av pantsatte eiendeler:

Driftsløsøre, inventar og utstyr	2 876 980
Varelager	53 598 702
Kundefordringer	17 840 884
	<u>74 316 566</u>

Bokført verdi pantsatte kundefordringer er inklusiv interne kundefordringer i konsernet som er eliminert i konsernregnskapet.

Ingen del av gjelden forfaller senere enn 5 år frem i tid.

Konsernet har mange leasingkontrakter gående, og disse behandles som operasjonell leasing. De har en betydelig gjenstående forpliktelse pr 31.12.2023. For dette er det stillet sikkerhet i driftstilbehør med inntil kr 30 000 000, i fordringer med inntil kr 30 000 00 og i varelager med inntil kr 30 000 000.



## Noter til konsernregnskapet 2023

### SCANLIFT MASKIN KONSERN

#### Note 9 - Bankinnskudd

Bundne skattetrekksmidler	<u>1 387 845</u>
---------------------------	------------------

#### Note 10 - Aksjeeiere

Selskapets aksjonærer er:

Scanlift Holding AS	50 %
Bobcat Materialhåndtering AS	50 %

Svein Ove Sunde som eier 100% av aksjene i Scanlift Holding AS er styremedle, og Tore Bjølverud som også eier 100% av aksjene i Bobcat Materialhåndtering AS er styremedlem.

#### Note 11 - Spesifikasjon av selskapets egenkapital

	<u>Aksje- kapital</u>	<u>Annen innskutt egenkapital</u>	<u>Annen opptj. egenkapital</u>	<u>Sum egenkapital</u>
Egenkapital pr. 01.01.	30 000	12 207 944	2 316 913	14 554 857
Årets overskudd	-	-	3 337 804	3 337 804
Utdeling utbytte	-	-	-	-
Kjøp minoritetsandel 2023	-	-	-183	-183
Egenkapital pr. 31.12.	<u>30 000</u>	<u>12 207 944</u>	<u>5 654 534</u>	<u>17 892 478</u>



# Scanlift Maskin AS

org.nr. 929 973 690

## Styrets årsberetning for 2023



### Virksomhetens art

Scanlift Maskin AS er en salgs- og servicebedrift innen mobilt løfteutstyr. Virksomheten til selskapet og konsernet omfatter salg, service og utleie av trucker, lifter og tilhørende produkter. Selskapet og konsernet har hovedkontor i Sandnes og avdelinger på Hamar, i Haugesund, Drammen og Trondheim, og betjener hele det norske markedet.

### Konsern

Konsernet består av morselskapet Scanlift Maskin AS som eier 100 % av aksjene i datterselskapet Scanlift Rental AS. Det er satt opp konsernregnskap pr. 31.12.2023 i Scanlift Maskin AS. Datterselskapet Trøndelag Trucksenter AS er innfusjonert i Scanlift Maskin AS med virkning fra 01.01.2023.

### Stilling, resultat og videre drift

Årets regnskap for Scanlift Maskin AS viser et overskudd etter skatt på kr 3 297 512. Konsernregnskapet viser et overskudd etter skatt på kr 3 337 804. Scanlift Maskin AS har nå en egenkapital på 19,9% (kr 15 914 110), mens konsernet har en egenkapital på 21,3% (kr 17 892 479). Selskapets og konsernets likviditet er tilfredsstillende, og styret bekrefter at forutsetning om fortsatt drift er til stede og årsregnskapet og konsernregnskapet er satt opp under denne forutsetningen.

### Finansiell risiko

Den finansielle risikoen vurderes som lav og er i hovedsak knyttet til binding av kapital i varelager, samt endringer i valutakurser og renter. Nødvendige risikoreducerende tiltak benyttes. Selskapet har i 2024 utvidet finansieringsrammene betydelig.

### Markedsrisiko

Selskapet er eksponert mot endringer i konjunktorene. Markedet er stadig mer krevende hva gjelder press på marginer og det er viktig å opprettholde volum. Videre vises det til avsnitt om fremtidig utvikling.

### Kredittrisiko

Kredittrisikoen består først og fremst av at kontraktspartner ikke har evne til å oppfylle sine forpliktelser. Denne risikoen er liten. Dette siden oppgjør for salg av nye og brukte maskiner enten skjer ved oppgjør direkte fra kjøper eller ved oppgjør gjennom finansieringsselskaper. Kredittrisikoen innen ettermarkedstjenester er liten.

### Likviditetsrisiko

Likviditetsrisikoen i selskapet er i hovedsak knyttet til beholdningen av maskiner. Denne risikoen er begrenset.



## **Arbeidsmiljø**

I henhold til gjeldende lover og forskrifter føres oversikt over sykefravær blant selskapets ansatte. For 2023 utgjør sykefraværet 4,8 % for både selskapet og konsernet. Økningen i sykefravær er knyttet til flere langtidssykemeldinger med eksterne årsaksforhold. Antall årsverk samlet utgjør 36 ved årsskiftet for selskapet og konsernet.

Det arbeides fortløpende med tiltak innen HMS - helse, miljø og sikkerhet. Selskapet og konsernet har en klar målsetting om til enhver tid å oppfylle gjeldende krav fra myndighetene, samt tilrettelegge for gode arbeidsforhold for alle ansatte. Det foreligger ingen uhell med personskader av vesentlig karakter i 2023.

Styret er av den oppfatning av at arbeidsmiljøet og trivselen blant de ansatte generelt er god.

## **Likestilling**

Av ansatte er 3 kvinner og 33 menn. Virksomheten og de fysiske arbeidsforholdene vurderes ikke å være til hinder for kvinner. Selskapet anser det ikke nødvendig å iverksette spesielle tiltak for å fremme likestilling på nåværende tidspunkt.

## **Ytre miljø**

Selskapets og konsernets virksomhet medfører ingen vesentlig forurensning for det ytre miljø utover det som er normalt for bransjen. Bedriften og konsernet er spesielt opptatt av at bl.a. miljøfarlige væsker, emballasje og annet avfall håndteres på en korrekt og miljøvennlig måte – ikke bare internt, men også ute blant våre kunder. Ordninger for sortering og gjenvinning av avfall søkes benyttet i størst mulig utstrekning.

## **Åpenhetsloven**

For selskapets redegjørelse etter åpenhetsloven henvises det til konsernets nettside [www.scanliftmaskin.no](http://www.scanliftmaskin.no) Det tas sikte på at redegjørelsen er oppdatert 30. juni 2024.

## **Forskning og utvikling**

Selskapet og konsernet har ingen slik aktivitet gående.

## **Styreforsikring**

Selskapet har tegnet ansvarsforsikring for selskapets styre og daglig leder for deres mulige ansvar overfor foretaket og tredjepersoner.

## **Redegjørelse for årsregnskapet**

Etter styrets oppfatning gir framlagte resultatregnskap og balanse med tilhørende noter og kontantstrømanalyse, både for selskapet og konsernet, en riktig informasjon om driften og stillingen ved årsskiftet.

Årets resultat samsvarer godt med styrets forventninger.

## **Framtidsutvikling**

Ordreinngangen pr. april 2024 er i tråd med forventningene og budsjett og selskapet forventer et tilfredsstillende resultat inneværende år.



**Disponering av resultatet**

Selskapets overskudd for 2023 med kr 3 297 512, disponeres som følger:

Overført til annen egenkapital	<u>3 297 512</u>
Sum disponert	<u>3 297 512</u>

Sandnes, 6. mai 2024

\_\_\_\_\_  
Runar Sakkestad  
styrets leder

\_\_\_\_\_  
Svein Ove Sund  
styremedlem

\_\_\_\_\_  
Tore Bjølverud  
styremedlem

\_\_\_\_\_  
Geir Inge Lerang  
Daglig leder



<b>Resultatregnskap</b>			
Scanlift Maskin AS			
<b>Driftsinntekter og driftskostnader</b>	<b>Note</b>	<b>2023</b>	<b>2022</b>
Salgsinntekt	3	214 997 780	147 383 442
Annen driftsinntekt		762 703	0
		<u>215 760 483</u>	<u>147 383 442</u>
Varekostnad		156 023 197	113 818 258
Lønnskostnad	4	32 957 137	20 452 528
Avskrivning på driftsmidler	5	904 399	523 870
Annen driftskostnad	4, 6	18 941 861	11 343 679
		<u>208 826 593</u>	<u>146 138 335</u>
<b>Driftsresultat</b>		<b><u>6 933 890</u></b>	<b><u>1 245 107</u></b>
<b>Finansinntekter og finanskostnader</b>			
Inntekt på investering i datterselskap		0	1 745 185
Annen renteinntekt		125 566	7 311
Annen finansinntekt	7	2 633 674	630 745
Annen rentekostnad		-1 489 906	-305 483
Annen finanskostnad	7	-3 879 586	-1 573 852
		<u>-2 610 252</u>	<u>503 906</u>
<b>Resultat før skattekostnad</b>		<b><u>4 323 638</u></b>	<b><u>1 749 013</u></b>
Skattekostnad på resultat	8	1 026 126	400 768
<b>Resultat</b>		<b><u>3 297 512</u></b>	<b><u>1 348 245</u></b>
<b>ÅRSRESULTAT</b>		<b><u>3 297 512</u></b>	<b><u>1 348 245</u></b>
<b>Overføringer</b>			
Avsatt konsernbidrag		0	1 127 531
Avsatt til annen egenkapital		3 297 512	220 714
		<u>3 297 512</u>	<u>1 348 245</u>



<b>Balanse</b>			
Scanlift Maskin AS			
<b>EIENDELER</b>	<b>Note</b>	<b>2023</b>	<b>2022</b>
<b>Anleggsmidler</b>			
<u>Immaterielle eiendeler</u>			
Programvare		340 070	0
Utsatt skattefordel	8	87 896	55 137
Goodwill	5	1 621 486	0
		<u>2 049 452</u>	<u>55 137</u>
<u>Varige driftsmidler</u>			
Driftsløsøre, inventar o.a. utstyr	5, 9	<u>2 876 980</u>	<u>1 781 214</u>
<u>Finansielle driftsmidler</u>			
Investeringer i datterselskap	10	100 000	7 030 043
Lån til foretak i samme konsern	10	0	3 500 000
Andre langsiktige fordringer		354 490	49 917
		<u>454 490</u>	<u>10 579 960</u>
<b>Sum anleggsmidler</b>		<b><u>5 380 922</u></b>	<b><u>12 416 311</u></b>
<b>Omløpsmidler</b>			
<u>Varer</u>	9	<u>53 598 702</u>	<u>31 917 804</u>
<u>Fordringer</u>			
Kundefordringer	9, 10	17 840 884	20 373 082
Andre kortsiktige fordringer		1 269 255	2 578 450
		<u>19 110 140</u>	<u>22 951 532</u>
<u>Bankinnskudd, kontanter o.l.</u>	11	<u>1 721 240</u>	<u>1 153 906</u>
<b>Sum omløpsmidler</b>		<b><u>74 430 082</u></b>	<b><u>56 023 242</u></b>
<b>SUM EIENDELER</b>		<b><u>79 811 003</u></b>	<b><u>68 439 552</u></b>
Scanlift Maskin AS		Side 2	



<b>Balanse</b>			
Scanlift Maskin AS			
<b>EGENKAPITAL OG GJELD</b>	<b>Note</b>	<b>2023</b>	<b>2022</b>
<b>Egenkapital</b>			
<u>Innskutt egenkapital</u>			
Aksjekapital 30 000 aksjer a 1	12, 13	30 000	30 000
Annen innskutt egenkapital		<u>12 207 944</u>	<u>12 207 944</u>
		<u>12 237 944</u>	<u>12 237 944</u>
<u>Opptjent egenkapital</u>			
Annen egenkapital	13	<u>3 676 165</u>	<u>0</u>
<b>Sum egenkapital</b>	<b>13</b>	<b><u>15 914 110</u></b>	<b><u>12 237 944</u></b>
<b>Gjeld</b>			
<u>Annen langsiktig gjeld</u>			
Gjeld til kredittinstitusjoner		<u>2 590 375</u>	<u>2 500 000</u>
<u>Kortsiktig gjeld</u>			
Gjeld til kredittinstitusjoner	9	9 023 065	8 195 803
Leverandørgjeld	10	33 504 813	24 465 351
Betalbar skatt	8	939 034	137 883
Skyldig offentlige avgifter		8 048 564	5 952 575
Annen kortsiktig gjeld	10	<u>9 791 043</u>	<u>14 949 996</u>
		<u>61 306 519</u>	<u>53 701 608</u>
<b>Sum gjeld</b>		<b><u>63 896 894</u></b>	<b><u>56 201 608</u></b>
<b>SUM EGENKAPITAL OG GJELD</b>		<b><u>79 811 003</u></b>	<b><u>68 439 552</u></b>
Sandnes, 06.05.2024 Styret i Scanlift Maskin AS			
<u>Svein Ove Sunde</u> styremedlem	<u>Tore Bjølverud</u> styremedlem	<u>Runar Sakkestad</u> styreleder	
	<u>Geir Inge Lerang</u> daglig leder		
Scanlift Maskin AS		Side 3	



<b>Kontantstrømoppstilling</b>		
Indirekte modell		
<b>Scanlift Maskin AS</b>		
	<b>2023</b>	<b>2022</b>
<b>Kontantstrøm fra operasjonelle aktiviteter</b>		
Resultat før skattekostnad	5 127 869	1 749 013
Periodens betalte skatt / utbetalte netto skattefunn	-408 905	-300 483
Gevinst/tap ved salg av anleggsmidler	-226 667	15 702
Ordinære avskrivninger	681 959	523 870
Endring i varelager	-16 474 385	-15 538 917
Endring i kundefordringer	-386 706	-3 377 272
Endring i leverandørgjeld	7 611 193	16 071 064
Endring i andre tidsavgrensningsposter	1 392 134	-1 685 456
<b>Netto kontantstrøm fra operasjonelle aktiviteter</b>	<b>-2 683 508</b>	<b>-2 542 479</b>
<b>Kontantstrømmer fra investeringsaktiviteter</b>		
Innbetalinger ved salg av varige driftsmidler	563 578	312 325
Utbetalinger ved kjøp av varige driftsmidler	-1 166 306	-1 469 408
Utbetalinger ved langsiktige utlån	0	-2 500 000
Nedbetaling av langsiktige utlån	0	24 958
Innbetalinger ved salg av andre investeringer	0	0
Utbetalinger ved investering i datterselskap	-183	0
<b>Netto kontantstrøm fra investeringsaktiviteter</b>	<b>-602 911</b>	<b>-3 632 125</b>
<b>Kontantstrømmer fra finansieringsaktiviteter</b>		
Innbetalinger ved opptak av ny langsiktig gjeld	1 090 375	2 500 000
Innbetalinger ved opptak av ny kortsiktig gjeld	924 252	0
Utbetalinger ved nedbetaling av langsiktig gjeld	0	-500 000
Utbetalinger ved nedbetaling av kortsiktig gjeld	0	-2 959 303
Netto endring i kassakreditt	20 918	8 195 376
Endring i egenkapitalen som følge av fusjon	0	-1 286 357
Utbetalt utbytte og konsernbidrag	0	-1 127 531
<b>Netto kontantstrøm fra finansieringsaktiviteter</b>	<b>2 035 545</b>	<b>4 822 185</b>
<b>Netto endring i kontanter og kontantekvivalenter</b>	<b>-1 250 874</b>	<b>-1 352 419</b>
<b>Likviditetsbeholdning pr 01.01.</b>	<b>2 972 114</b>	<b>2 505 897</b>
<b>Likviditetsbeholdning pr 31.12.</b>	<b>1 721 240</b>	<b>1 153 478</b>



## Noter til årsregnskapet 2023

Scanlift Maskin AS

### Note 1 Regnskapsprinsipper

Årsregnskapet er satt opp i samsvar med regnskapslovens bestemmelser og god regnskapsskikk.

#### **Fusjon**

Selskapet var overtagende selskap ved en fusjon i 2023. Ved fusjonen var Trøndelag Trucksenter AS overdragende selskap. Sammenligningstallene for 2022 er hentet fra årsregnskapet til Scanlift Maskin AS. Fusjonen er regnskapsmessig gjennomført til kontinuitet slik at bokførte verdier i Trøndelag Trucksenter AS er videreført i Scanlift Maskin AS.

#### **Valuta**

Transaksjoner i utenlandsk valuta omregnes til kursen på transaksjonstidspunktet. Pengeposter i utenlandsk valuta omregnes til norske kroner ved å benytte balansedagens kurs. Se også note 2 angående terminkontrakter

#### **Skatt**

Skattekostnaden i resultatregnskapet omfatter både periodens betalbare skatt og endring i utsatt skatt. Utsatt skatt er beregnet med 22 % på grunnlag av de midlertidige forskjeller som eksisterer mellom regnskapsmessige og skattemessige verdier, samt ligningsmessig underskudd til fremføring ved utgangen av regnskapsåret. Skatteøkende og skattereduserende midlertidige forskjeller som reverserer eller kan reverseres i samme periode er utlignet og nettoført. Netto utsatt skattefordel balanseføres i den grad det er sannsynlig at denne kan bli utnyttet.

#### **Klassifisering og vurdering av anleggsmidler**

Anleggsmidler omfatter eiendeler bestemt til varig eie og bruk. Anleggsmidler er vurdert til anskaffelseskost, fratrukket avskrivninger og nedskrivninger. Langsiktig gjeld balanseføres til nominelt beløp på transaksjonstidspunktet.

Varige driftsmidler balanseføres og avskrives over økonomiske levetid. Varige driftsmidler nedskrives ved verdifall som forventes ikke å være forbigående. Nedskrivningen reverseres når grunnlaget for nedskrivningen ikke lenger er til stede.

#### **Klassifisering og vurdering av omløpsmidler**

Omløpsmidler og kortsiktig gjeld omfatter normalt poster som forfaller til betaling innen ett år etter balansedagen, samt poster som knytter seg til varekretsløpet. Omløpsmidler vurderes til laveste verdi av anskaffelseskost og virkelig verdi. Kortsiktig gjeld balanseføres til nominelt beløp på transaksjonstidspunktet.

#### **Datterselskap og tilknyttet selskap**

Datterselskap og tilknyttede selskaper vurderes etter kostmetoden i selskapsregnskapet.

Utbytte, konsernbidrag og andre utdelinger fra datterselskap er inntektsført samme år som det er avsatt i givers regnskap.

#### **Varer**

Varer er vurdert til det laveste av anskaffelseskost og netto salgsverdi. Netto salgsverdi er estimert salgspris ved ordinær drift etter fradrag for beregnede nødvendige utgifter for gjennomføring av salget. Anskaffelseskost inkluderer utgifter påløpt ved anskaffelse av varene og kostnader for å bringe varene til nåværende plassering og tilordnes ved bruk av FIFO - prinsippet.



## Noter til årsregnskapet 2023

Scanlift Maskin AS

### Fordringer

Kundefordringer og andre fordringer oppføres til pålydende etter fradrag for avsetning til forventet tap.

### Pensjoner - Innskuddsbasert ordning

Kostnaden til innskuddsbasert pensjonsordning tilsvarer periodens premie til forsikringsselskapet.

### Kontantstrømoppstilling

Kontantstrømoppstillingen er utarbeidet etter den indirekte metoden.

### Note 2 Finansiell markedsrisiko

Scanlift Maskin AS er eksponert for valutakursendringer ved at vesentlig del av varene blir importert og priset i hovedsak med Euro og Danske Kroner.

Det er i 2023 ikke kjøpt valuta på terminkontrakt, men dette ble gjort i 2022 hvorav alle tre terminer forfalt i 2023.

### Note 3 Salgsinntekter

Selskapet selger trucker, lifter og annet løfteutstyr samt service og utleie av disse produktene i hovedsak til det norske markedet. Inntekter bokføres når de er opptjent, det vil si når faktura er sendt og varene levert/service utført.

### Note 4 Lønnskostnader og ytelser, godtgjørelser til daglig leder, styret og revisor

Lønnskostnader	2023	2022
Lønninger	26 119 024	15 958 492
Arbeidsgiveravgift	4 216 288	2 581 333
Pensjonskostnader	1 468 279	867 903
Andre ytelser	1 153 545	1 044 800
Sum	32 957 137	20 452 528

Selskapet har i 2023 sysselsatt 35 årsverk.

### Pensjonsforpliktelser

Selskapet er pliktig til å ha tjenstepensjonsordning etter lov om obligatorisk tjenstepensjon. Selskapets pensjonsordninger tilfredsstiller kravene i denne lov.

	Daglig leder	Styret
<b>Ytelser til ledende personer</b>		
Lønn	974 072	2 677 525
Pensjonskostnader	48 704	133 876
Sum	1 022 776	2 811 401

**Noter til årsregnskapet 2023**

Scanlift Maskin AS

**Revisor**

Utbetalt honorar til revisor i 2023 utgjør kr 410 400, hvorav kr 301 278 gjelder revisjon og andre tjenester med kr 109 122. Tallene inkluderer både Scanlift Maskin AS og Trøndelag Trucksenter AS

**Note 5 Anleggsmidler**

	<b>Goodwill</b>	<b>Driftsløsøre</b>	<b>Programvare</b>	<b>Sum</b>
Anskaffelseskost pr. 01.01.23	2 316 408	5 843 101		8 159 509
Tilgang kjøpte driftsmidler		826 236	340 070	1 166 306
Avgang i året		631 016		631 016
Anskaffelseskost 31.12.23	2 316 408	6 038 321	340 070	8 694 799
Akkumulerte avskrivninger 31.12.23	694 922	3 161 341		3 856 263
Av- og nedskrivninger pr. 31.12.23	694 922	3 161 341	0	3 856 263
Bokført verdi 31.12.23	1 621 486	2 876 980	340 070	4 838 536
Årets ordinære avskrivninger	231 640	672 759		904 399
Økonomisk levetid	10 år	0-10 år	5 år	

**Note 6 Leie driftsmidler**

	<b>2023</b>	<b>2022</b>
Leiekostnad leide lokaler	4 109 240	2 145 671
Leiekostnad andre driftsmidler	2 198 524	1 175 887
Sum leiekostnad	6 307 764	3 321 559

**Note 7 Finansposter**

Annen finansinntekt består i sin helhet av agiogeinst og annen finanskostnad består i sin helhet av agiotap i 2023. Dette er i hovedsak knyttet opp mot kjøp av varer fra utlandet i utenlandsk valuta.

**Note 8 Skatt**

<b>Årets skattekostnad</b>	<b>2023</b>	<b>2022</b>
<b>Resultatført skatt på ordinært resultat:</b>		
Betalbar skatt	939 034	455 905
Endring i utsatt skattefordel	87 092	-55 137
Skattekostnad ordinært resultat	1 026 126	400 768

**Noter til årsregnskapet 2023**

## Scanlift Maskin AS

Skattepliktig inntekt:

Ordinært resultat før skatt	4 323 638	1 749 013
Permanente forskjeller	108 933	72 659
Endring i midlertidige forskjeller	-164 236	250 624
Avgitt konsernbidrag	0	-1 445 553
Skattepliktig inntekt	4 268 336	626 743

Betalbar skatt i balansen:

Betalbar skatt på årets resultat	939 034	71 964
Betalbar skatt på avgitt konsernbidrag	0	-318 022
Betalbar skatt på mottatt konsernbidrag	0	383 941
Sum betalbar skatt i balansen	939 034	137 883

Skatteeffekten av midlertidige forskjeller som har gitt opphav til utsatt skatt og utsatte skattefordeler, spesifisert på typer av midlertidige forskjeller:

	2023	2022	Endring
Varige driftsmidler	1 658 283	1 603 402	-54 881
Varebeholdning	0	-364 590	-364 590
Fordringer	-436 323	-181 087	255 236
Inngår ikke i beregningen av utsatt skatt	-1 621 486	-1 853 126	-231 640
Grunnlag for beregning av utsatt skatt	-399 525	-795 401	-231 640
Utsatt skatt (22 %)	-87 896	-174 988	-87 093

Note 9 Pantstillelser og garantier

	31.12.2023	31.12.2022
<b>Pantsikret gjeld, pantstillelser og garantier</b>		
Kassekreditt med limit kr 10 000 000 hvorav følgende er benyttet	9 023 065	8 195 803
Langsiktig gjeld til kredittinstitusjoner	2 590 375	2 500 000
Garantier	432 714	0
Sum	12 046 154	10 695 803

Regnskapsført verdi av pantsikrede eiendeler

Driftstilbehør	2 876 980	1 781 214
Varelager	53 598 702	31 917 804
Kundefordringer	17 840 884	20 373 082
Sum	74 316 566	54 072 099

Verdiene som er pantsatt er også stillet som sikkerhet for leasingavtaler i datterselskapet Scanlift Rental AS samt et hvert mellomværende i morselskapet Scanlift Holding AS. Hver post, Driftstilbehør, lager og kundefordringer, er begrenset til kr 30 000 000, samt en tilleggsikkerhet på kr 10 000 000. Scanlift Maskin har stilt som kausionist for inntil kr 40 000 000 som sikkerhet for lån og leasing i datterselskapet Scanlift Rental AS.

**Noter til årsregnskapet 2023**

## Scanlift Maskin AS

**Note 10 Datterselskap**

	Kontor- kommune	Eier- andel	Anskaffelses kost	Egenkapital	Resultat
Scanlift Renteal AS	Hamar	100,0 %	100 000	2 078 370	40 293

**Mellomværende selskap i samme konsern**

	2023	2022
Lån til foretak i samme konsern	0	3 500 000
Kundefordringer samme konsern	2 685	8 208 078
Andre kortsiktige fordringer konsern	539 256	2 267 836
Sum fordringer	541 941	13 975 914
Leverandørgjeld konsern	0	19 462
Annen kortsiktig gjeld konsern	1 401 983	11 749 710
Sum gjeld	1 401 983	11 769 172

**Note 11 Bankinnskudd**

Innestående midler på skattetrekkkonto (bundne midler) er på kr. 1 298 735.

**Note 12 Aksjonærer**

Aksjekapitalen i Scanlift Maskin AS pr. 31.12.2023 består av:

	Antall	Pålydende	Bokført
Ordinære aksjer	30 000	1,00	30 000
Sum	30 000		30 000

**Eierstruktur**

	Antall	Eierandel	Stemmeandel
Scanlift Holding AS	15 000	50,00	50,00
Bobcat Materialhåndtering AS	15 000	50,00	50,00
Totalt antall aksjer	30 000	100,00	100,00

Svein Ove Sunde eier 100% av Scanlift Holding AS og er styremedlem i Scanlift Maskin AS. Tore Bjølverud eier 100% av Bobcat Materialhåndtering AS og er styremedlem i Scanlift Maskin AS.



## Noter til årsregnskapet 2023

Scanlift Maskin AS

### Note 13 Egenkapital

	Aksjekapital	Annen innskutt egenkapital	Annen egenkapital	Sum egenkapital
Egenkapital Pr. 01.01.2023	30 000	12 207 944	0	12 237 944
Fusjon			378 653	378 653
Årets resultat			3 297 512	3 297 512
Pr. 31.12.2023	30 000	12 207 944	3 676 165	15 914 110