



ÅRSREGNSKAPET FOR REGNSKAPSÅRET 2023 - GENERELL INFORMASJON

Enheten

Organisasjonsnummer: 988 692 964
Organisasjonsform: Aksjeselskap
Foretaksnavn: CECAR TVEDESTRAND AS
Forretningsadresse: Bukleiva 35
4905 TVEDESTRAND

Regnskapsår

Årsregnskapets periode: 01.01.2023 - 31.12.2023

Konsern

Morselskap i konsern: Nei

Regnskapsregler

Regler for små foretak benyttet: Ja
Benyttet ved utarbeidelsen av årsregnskapet til selskapet: Regnskapslovens alminnelige regler

Årsregnskapet fastsatt av kompetent organ

Bekreftet av representant for selskapet: ARNE ERIKSEN
Dato for fastsettelse av årsregnskapet: 20.05.2024

Grunnlag for avgivelse

År 2023: Årsregnskapet er elektronisk innlevert
År 2022: Tall er hentet fra elektronisk innlevert årsregnskap fra 2023

Det er ikke krav til at årsregnskapet m.v. som sendes til Regnskapsregisteret er undertegnet. Kontrollen på at dette er utført ligger hos revisor/enhetens øverste organ. Sikkerheten ivaretas ved at innsender har rolle/rettighet for innsending av årsregnskapet via Altinn, og ved at det bekreftes at årsregnskapet er fastsatt av kompetent organ.

Brønnøysundregistrene, 03.06.2025



Resultatregnskap

Beløp i: NOK	Note	2023	2022
RESULTATREGNSKAP			
Kostnader			
Lønnskostnad	1		
Annen driftskostnad		1 195	1 198
Sum kostnader		1 195	1 198
Driftsresultat		-1 195	-1 198
Finansinntekter og finanskostnader			
Annen renteinntekt	2	149 177	84 526
Annen finansinntekt	2	288 214	175 290
Verdiøkning markedsbaserte omløpsmidler		-27 101	
Sum finansinntekter		410 290	259 816
Verdireduksjon markedsbaserte omløpsmidler			846 080
Annen rentekostnad		12 931	1 240
Sum finanskostnader		12 931	847 320
Netto finans		397 359	-587 504
Ordinært resultat før skattekostnad		396 164	-588 702
Skattekostnad på resultat	3	25 689	19 216
Ordinært resultat etter skattekostnad		370 475	-607 918
Årsresultat	4	370 475	-607 918
Årsresultat etter minoritetsinteresser		370 475	-607 918
Totalresultat		370 475	-607 918
Overføringer og disponeringer			
Ordinært utbytte		100 000	100 000
Avsatt til annen egenkapital		270 475	-707 918
Sum overføringer og disponeringer		370 475	-607 918



Balanse

Beløp i: NOK	Note	2023	2022
BALANSE - EIENDELER			
Anleggsmidler			
Immaterielle eiendeler			
Utsatt skattefordel	3		
Finansielle anleggsmidler			
Investeringer i aksjer og andeler		2 518 069	2 144 613
Sum finansielle anleggsmidler		2 518 069	2 144 613
Sum anleggsmidler		2 518 069	2 144 613
Omløpsmidler			
Varer			
Investeringer			
Markedsbaserte aksjer	2	3 778 481	3 625 928
Markedsbaserte obligasjoner	2		
Andre markedsbaserte finansielle instrumenter	2		
Sum investeringer		3 778 481	3 625 928
Bankinnskudd, kontanter og lignende			
Bankinnskudd, kontanter o.l.		2 282 885	2 370 214
Sum bankinnskudd, kontanter og lignende		2 282 885	2 370 214
Sum omløpsmidler		6 061 365	5 996 142
SUM EIENDELER		8 579 434	8 140 755
BALANSE - EGENKAPITAL OG GJELD			
Egenkapital			
Innskutt egenkapital			
Aksjekapital		1 000 000	1 000 000
Overkurs		1 135 000	1 135 000
Sum innskutt egenkapital		2 135 000	2 135 000



Balanse

Beløp i: NOK	Note	2023	2022
Opptjent egenkapital			
Annen egenkapital		5 812 784	5 542 309
Sum opptjent egenkapital		5 812 784	5 542 309
Sum egenkapital	4	7 947 784	7 677 309
Gjeld			
Langsiktig gjeld			
Utsatt skatt	3		
Annen langsiktig gjeld			
Øvrig langsiktig gjeld		505 961	244 230
Sum annen langsiktig gjeld		505 961	244 230
Sum langsiktig gjeld		505 961	244 230
Kortsiktig gjeld			
Betalbar skatt	3	25 689	19 216
Utbytte		100 000	100 000
Annen kortsiktig gjeld			100 000
Sum kortsiktig gjeld		125 689	219 216
Sum gjeld		631 650	463 446
SUM EGENKAPITAL OG GJELD		8 579 434	8 140 755



Brønnøysundregistrene

ÅRSREGNSKAP FOR REGNSKAPSÅRET 2023 - GENERELL INFORMASJON

Journalnummer: 2024 440189

Enheten

Organisasjonsnummer: 988 692 964
Organisasjonsform: Aksjeselskap
Foretaksnavn: CECAR TVEDESTRAND AS
Forretningsadresse: Bukleiva 35
4905 TVEDESTRAND

Regnskapsår

Årsregnskapets periode: 01.01.2023 - 31.12.2023

Konsern

Morselskap i konsern: Nei

Regnskapsregler

Regler for små foretak benyttet: Ja
Benyttet ved utarbeidelsen av årsregnskapet til selskapet: Regnskapslovens alminnelige regler

Årsregnskapet fastsatt av kompetent organ

Bekreftet av representant for selskapet: ARNE ERIKSEN
Dato for fastsettelse av årsregnskapet: 20.05.2024

Revisjon

Selskapet har besluttet at årsregnskapet ikke skal revideres: Ja
Årsregnskapet er utarbeidet av ekstern autorisert regnskapsfører: Ja
Ekstern autorisert regnskapsfører har i løpet av regnskapsåret bistått ved den løpende regnskapsføringen eller utført andre tjenester for selskapet enn å utarbeide årsregnskapet: Ja

Grunnlag for avgivelse

År 2023: Årsregnskap er elektronisk innlevert.
År 2022: Tall er hentet fra elektronisk innlevert årsregnskap fra 2023.

Det er ikke krav til at årsregnskapet m.v. som sendes til Regnskapsregisteret er undertegnet. Kontrollen på at dette er utført ligger hos revisor/enhetens øverste organ. Sikkerheten ivaretas ved at innsender har rolle/rettighet for innsending av årsregnskapet via Altinn, og ved at det bekreftes at årsregnskapet er fastsatt av kompetent organ.

Brønnøysundregistrene, 27.05.2024

Brønnøysundregistrene
Postadresse: Postboks 900, 8910 Brønnøysund
Telefon: 75 00 75 00
E-post: firmapost@brreg.no Internett: www.brreg.no
Organisasjonsnummer: 974 760 673



Organisasjonsnr: 988 692 964
CECAR TVEDESTRAND AS

RESULTATREGNSKAP

Beløp i: NOK	Note	2023	2022
RESULTATREGNSKAP			
Kostnader			
Lønnskostnad	1		
Annen driftskostnad		1 195	1 198
Sum kostnader		1 195	1 198
Driftsresultat		-1 195	-1 198
Finansinntekter og finanskostnader			
Annen renteinntekt	2	149 177	84 526
Annen finansinntekt	2	288 214	175 290
Verdiøkning markedsbaserte omløpsmidler		-27 101	
Sum finansinntekter		410 290	259 816
Verdireduksjon markedsbaserte omløpsmidler			846 080
Annen rentekostnad		12 931	1 240
Sum finanskostnader		12 931	847 320
Netto finans		397 359	-587 504
Ordinært resultat før skattekostnad		396 164	-588 702
Skattekostnad på resultat	3	25 689	19 216
Ordinært resultat etter skattekostnad		370 475	-607 918
Årsresultat	4	370 475	-607 918
Årsresultat etter minoritetsinteresser		370 475	-607 918
Totalresultat		370 475	-607 918
Overføringer og disponeringer			
Ordinært utbytte		100 000	100 000
Avsatt til annen egenkapital		270 475	-707 918
Sum overføringer og disponeringer		370 475	-607 918



Organisasjonsnr: 988 692 964
CECAR TVEDESTRAND AS

BALANSE

Beløp i: NOK	Note	2023	2022
BALANSE - EIENDELER			
Anleggsmidler			
Immaterielle eiendeler			
Utsatt skattefordel	3		
Finansielle anleggsmidler			
Investeringer i aksjer og andeler		2 518 069	2 144 613
Sum finansielle anleggsmidler		2 518 069	2 144 613
Sum anleggsmidler		2 518 069	2 144 613
Omløpsmidler			
Varer			
Investeringer			
Markedsbaserte aksjer	2	3 778 481	3 625 928
Markedsbaserte obligasjoner	2		
Andre markedsbaserte finansielle instrumenter	2		
Sum investeringer		3 778 481	3 625 928
Bankinnskudd, kontanter og lignende			
Bankinnskudd, kontanter o. l.		2 282 885	2 370 214
Sum bankinnskudd, kontanter og lignende		2 282 885	2 370 214
Sum omløpsmidler		6 061 365	5 996 142
SUM EIENDELER		8 579 434	8 140 755
BALANSE - EGENKAPITAL OG GJELD			
Egenkapital			
Innskutt egenkapital			
Aksjekapital		1 000 000	1 000 000
Overkurs		1 135 000	1 135 000
Sum innskutt egenkapital		2 135 000	2 135 000
Opptjent egenkapital			
Annen egenkapital		5 812 784	5 542 309
Sum opptjent egenkapital		5 812 784	5 542 309
Sum egenkapital	4	7 947 784	7 677 309



Gjeld		
Langsiktig gjeld		
Utsatt skatt	3	
Annen langsiktig gjeld		
Øvrig langsiktig gjeld	505 961	244 230
Sum annen langsiktig gjeld	505 961	244 230
Sum langsiktig gjeld	505 961	244 230
Kortsiktig gjeld		
Betalbar skatt	3	
Utbytte	25 689	19 216
100 000		100 000
Annen kortsiktig gjeld		100 000
Sum kortsiktig gjeld	125 689	219 216
Sum gjeld	631 650	463 446
SUM EGENKAPITAL OG GJELD	8 579 434	8 140 755



Organisasjonsnr: 988 692 964
CECAR TVEDESTRAND AS

NOTEOPPLYSNINGER - SELSKAP - alle poster oppgitt i hele tall

Note

Antall årsverk i regnskapsåret
0.00

<u>Sum</u>	<u>Beløp</u>
------------	--------------

<u>Balanseført verdi 31.12.</u>	<u>Varige driftsmidler</u>	<u>Immaterielle eiend.</u>
---------------------------------	----------------------------	----------------------------

Konsernregnskap

Morselskapet sitt navn

Forretningskontor for morselskapet

Begrunnelse for at datterselskap er utelatt fra konsolideringen

<u>Samlet beløp - tilknyttet selskap</u>	<u>Årets</u>	<u>Fjorårets</u>
------------------------------------------	--------------	------------------

<u>Samlet beløp - foretak i samme konsern</u>	<u>Årets</u>	<u>Fjorårets</u>
-----------------------------------------------	--------------	------------------

<u>Samlet beløp - foretak i samme konsern</u>	<u>Årets</u>	<u>Fjorårets</u>
-----------------------------------------------	--------------	------------------

<u>Samlet beløp - felles kontrollert virksomhet</u>	<u>Årets</u>	<u>Fjorårets</u>
-----------------------------------------------------	--------------	------------------

<u>Pantstillelse</u>	<u>Beløp</u>
----------------------	--------------

<u>Beholdning av egne aksjer</u>	<u>Antall</u>	<u>Pålydende</u>	<u>Andel av aksjek.</u>
----------------------------------	---------------	------------------	-------------------------



Årsregnskap 2023

Cecar Tvedestrand AS

Resultatregnskap
Balanse
Noter til regnskapet



Org.nr.: 988 692 964



RESULTATREGNSKAP

CECAR TVEDESTRAND AS

DRIFTSINNEKTER OG DRIFTSKOSTNADER	Note	2023	2022
Annen driftskostnad		1 195	1 198
Sum driftskostnader		1 195	1 198
Driftsresultat		-1 195	-1 198
FINANSINNEKTER OG FINANSKOSTNADER			
Annen renteinntekt	2	149 177	84 526
Annen finansinntekt	2	288 214	175 290
Verdiøkning markedsbaserte omløpsmidler		-27 101	0
Verdireduksjon markedsbaserte omløpsmidler		0	846 080
Annen rentekostnad		12 931	1 240
Resultat av finansposter		397 359	-587 504
Resultat før skattekostnad		396 164	-588 702
Skattekostnad på resultat	3	25 689	19 216
Årsresultat	4	370 475	-607 918
OVERFØRINGER			
Avsatt til utbytte		100 000	100 000
Avsatt til annen egenkapital		270 475	-707 918
Sum overføringer		370 475	-607 918



BALANSE

CECAR TVEDESTRAND AS

EIENDELER	Note	2023	2022
ANLEGGSMIDLER			
IMMATERIELLE EIENDELER			
VARIGE DRIFTSMIDLER			
FINANSIELLE ANLEGGSMIDLER			
Investeringer i aksjer og andeler		2 518 069	2 144 613
Sum finansielle anleggsmidler		2 518 069	2 144 613
Sum anleggsmidler		2 518 069	2 144 613
OMLØPSMIDLER			
FORDRINGER			
INVESTERINGER			
Markedsbaserte aksjer	2	3 778 481	3 625 928
Sum investeringer		3 778 481	3 625 928
Bankinnskudd, kontanter o.l.		2 282 885	2 370 214
Sum omløpsmidler		6 061 365	5 996 142
Sum eiendeler		8 579 434	8 140 755



BALANSE

CECAR TVEDESTRAND AS

EGENKAPITAL OG GJELD	Note	2023	2022
EGENKAPITAL			
INNSKUTT EGENKAPITAL			
Aksjekapital		1 000 000	1 000 000
Overkurs		1 135 000	1 135 000
Sum innskutt egenkapital		2 135 000	2 135 000
OPPTJENT EGENKAPITAL			
Annen egenkapital		5 812 784	5 542 309
Sum opptjent egenkapital		5 812 784	5 542 309
Sum egenkapital	4	7 947 784	7 677 309
GJELD			
AVSETNING FOR FORPLIKTELSER			
ANNEN LANGSIKTIG GJELD			
Øvrig langsiktig gjeld		505 961	244 230
Sum annen langsiktig gjeld		505 961	244 230
KORTSIKTIG GJELD			
Betalbar skatt	3	25 689	19 216
Utbytte		100 000	100 000
Annen kortsiktig gjeld		0	100 000
Sum kortsiktig gjeld		125 689	219 216
Sum gjeld		631 650	463 446
Sum egenkapital og gjeld		8 579 434	8 140 755

Tvedestrand, 20.05.2024
Styret i Cecar Tvedestrand AS

ARNE ERIKSEN
styreleder/daglig leder



Regnskapsprinsipper

Årsregnskapet er satt opp i samsvar med regnskapsloven og NRS 8 - God regnskapsskikk for små foretak.

SKATT

Skattekostnaden i resultatregnskapet omfatter både periodens betalbare skatt og endring i utsatt skatt. Utsatt skatt er beregnet med 22 % på grunnlag av de midlertidige forskjeller som eksisterer mellom regnskapsmessige og skattemessige verdier, samt ligningsmessig underskudd til fremføring ved utgangen av regnskapsåret. Skatteøkende og skattereduserende midlertidige forskjeller som reverserer eller kan reverseres i samme periode er utlignet og nettoført.

KLASSIFISERING OG VURDERING AV OMLØPSMIDLER

Omløpsmidler og kortsiktig gjeld omfatter normalt poster som forfaller til betaling innen ett år etter balansedagen. Markedsbaserte verdipapirer er verdsatt til virkelig verdi. Virkelig verdi er fastsatt i henhold til verdien som er observerbar i markedet på balansedagen

Note 1 Antall årsverk

	2023	2022
Selskapet har i 2023 sysselsatt 0 årsverk.		

Note 2 Markedsbaserte verdipapirer

	Markeds- verdi
Aksjer	1 426 915
Fond	2 351 564
Sum kortsiktige investeringer	3 778 479

Markedsbaserte verdipapirer er verdsatt til virkelig verdi. Virkelig verdi er fastsatt i henhold til verdien som er observerbar i markedet på balansedagen.



Note 3 Skatt

Årets skattekostnad	2023	2022
Resultatført skatt på ordinært resultat:		
Betalbar skatt	25 689	19 216
Endring i utsatt skattefordel	0	0
Skattekostnad ordinært resultat	25 689	19 216
Skattepliktig inntekt:		
Resultat før skatt	396 164	-588 702
Permanente forskjeller	-279 397	0
Skattepliktig inntekt	116 767	-588 702
Betalbar skatt i balansen:		
Betalbar skatt på årets resultat	25 689	19 216
Sum betalbar skatt i balansen	25 689	19 216

Skatteeffekten av midlertidige forskjeller som har gitt opphav til utsatt skatt og utsatte skattefordeler, spesifisert på typer av midlertidige forskjeller

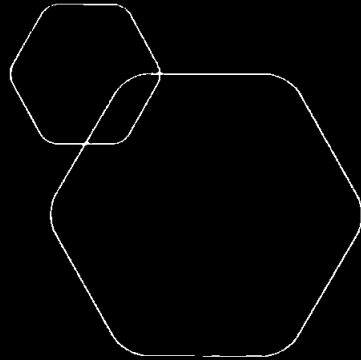
	2023	2022	Endring
Utsatt skatt (22 %)	0	0	0

Note 4 Egenkapital

	Aksjekapital	Overkurs	Annen Innskutt egenkapital	Annen egenkapital	Sum egenkapital
Pr. 31.12.2023	1 000 000	1 135 000	0	5 542 309	7 677 309
Årets resultat				370 475	370 475
Utbytte				-100 000	-100 000
Pr 31.12.2023	1 000 000	1 135 000	0	5 812 784	7 947 784

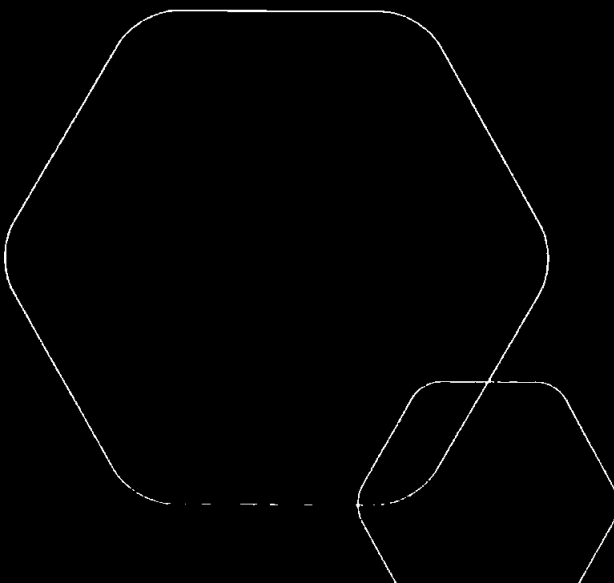


BankID Signing
Arne Eriksen
2024-05-22



Årsregnskap 2023 Cecar Tvedestrand AS

Resultatregnskap
Balanse
Noter til regnskapet



Org.nr.: 988 692 964



RESULTATREGNSKAP

CECAR TVEDESTRAND AS

DRIFTSINNEKTER OG DRIFTSKOSTNADER	Note	2023	2022
Annen driftskostnad		1 195	1 198
Sum driftskostnader		1 195	1 198
Driftsresultat		-1 195	-1 198
FINANSINNEKTER OG FINANSKOSTNADER			
Annen renteinntekt	2	149 177	84 526
Annen finansinntekt	2	288 214	175 290
Verdipøkning markedsbaserte omløpsmidler		-27 101	0
Verdireduksjon markedsbaserte omløpsmidler		0	846 080
Annen rentekostnad		12 931	1 240
Resultat av finansposter		397 359	-587 504
Resultat før skattekostnad		396 164	-588 702
Skattekostnad på resultat	3	25 689	19 216
Årsresultat	4	370 475	-607 918
OVERFØRINGER			
Avsatt til utbytte		100 000	100 000
Avsatt til annen egenkapital		270 475	-707 918
Sum overføringer		370 475	-607 918



BankID Signing
Arne Eriksen
2024-05-22

BALANSE

CECAR TVEDESTRAND AS

EIENDELER	Note	2023	2022
ANLEGGSMIDLER			
IMMATERIELLE EIENDELER			
VARIGE DRIFTSMIDLER			
FINANSIELLE ANLEGGSMIDLER			
Investeringer i aksjer og andeler		2 518 069	2 144 613
Sum finansielle anleggsmidler		2 518 069	2 144 613
Sum anleggsmidler		2 518 069	2 144 613
OMLØPSMIDLER			
FORDRINGER			
INVESTERINGER			
Markedsbaserte aksjer	2	3 778 481	3 625 928
Sum investeringer		3 778 481	3 625 928
Bankinnskudd, kontanter o.l.		2 282 885	2 370 214
Sum omløpsmidler		6 061 365	5 996 142
Sum eiendeler		8 579 434	8 140 755



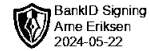
BALANSE

CECAR TVEDESTRAND AS

EGENKAPITAL OG GJELD	Note	2023	2022
EGENKAPITAL			
INNSKUTT EGENKAPITAL			
Aksjekapital		1 000 000	1 000 000
Overkurs		1 135 000	1 135 000
Sum innskutt egenkapital		2 135 000	2 135 000
OPPTJENT EGENKAPITAL			
Annen egenkapital		5 812 784	5 542 309
Sum opptjent egenkapital		5 812 784	5 542 309
Sum egenkapital	4	7 947 784	7 677 309
GJELD			
AVSETNING FOR FORPLIKTELSER			
ANNEN LANGSIKTIG GJELD			
Øvrig langsiktig gjeld		505 961	244 230
Sum annen langsiktig gjeld		505 961	244 230
KORTSIKTIG GJELD			
Betalbar skatt	3	25 689	19 216
Utbytte		100 000	100 000
Annen kortsiktig gjeld		0	100 000
Sum kortsiktig gjeld		125 689	219 216
Sum gjeld		631 650	463 446
Sum egenkapital og gjeld		8 579 434	8 140 755

Tvedestrand, 20.05.2024
Styret i Cekar Tvedestrand AS

ARNE ERIKSEN
styreleder/daglig leder



Regnskapsprinsipper

Årsregnskapet er satt opp i samsvar med regnskapsloven og NRS 8 - God regnskapsskikk for små foretak.

SKATT

Skattekostnaden i resultatregnskapet omfatter både periodens betalbare skatt og endring i utsatt skatt. Utsatt skatt er beregnet med 22 % på grunnlag av de midlertidige forskjeller som eksisterer mellom regnskapsmessige og skattemessige verdier, samt ligningsmessig underskudd til fremføring ved utgangen av regnskapsåret. Skatteøkende og skattereduserende midlertidige forskjeller som reverserer eller kan reverseres i samme periode er utlignet og nettoført.

KLASSIFISERING OG VURDERING AV OMLØPSMIDLER

Omløpsmidler og kortsiktig gjeld omfatter normalt poster som forfaller til betaling innen ett år etter balansedagen. Markedsbaserte verdipapirer er verdsatt til virkelig verdi. Virkelig verdi er fastsatt i henhold til verdien som er observerbar i markedet på balansedagen

Note 1 Antall årsverk

	2023	2022
Selskapet har i 2023 sysselsatt 0 årsverk.		

Note 2 Markedsbaserte verdipapirer

	Markeds- verdi
Aksjer	1 426 915
Fond	2 351 564
Sum kortsiktige investeringer	3 778 479

Markedsbaserte verdipapirer er verdsatt til virkelig verdi. Virkelig verdi er fastsatt i henhold til verdien som er observerbar i markedet på balansedagen.



BankID Signing
Arne Eriksen
2024-05-22

Note 3 Skatt

Årets skattekostnad	2023	2022
Resultatført skatt på ordinært resultat:		
Betalbar skatt	25 689	19 216
Endring i utsatt skattefordel	0	0
Skattekostnad ordinært resultat	25 689	19 216
Skattepliktig inntekt:		
Resultat før skatt	396 164	-588 702
Permanente forskjeller	-279 397	0
Skattepliktig inntekt	116 767	-588 702
Betalbar skatt i balansen:		
Betalbar skatt på årets resultat	25 689	19 216
Sum betalbar skatt i balansen	25 689	19 216

Skatteeffekten av midlertidige forskjeller som har gitt opphav til utsatt skatt og utsatte skattefordeler, spesifisert på typer av midlertidige forskjeller

	2023	2022	Endring
Utsatt skatt (22 %)	0	0	0

Note 4 Egenkapital

	Aksjekapital	Overkurs	Annen Innskutt egenkapital	Annen egenkapital	Sum egenkapital
Pr. 31.12.2023	1 000 000	1 135 000	0	5 542 309	7 677 309
Årets resultat				370 475	370 475
Utbytte				-100 000	-100 000
Pr 31.12.2023	1 000 000	1 135 000	0	5 812 784	7 947 784