



ÅRSREGNSKAPET FOR REGNSKAPSÅRET 2021 - GENERELL INFORMASJON

Enheten

Organisasjonsnummer:	986 012 141
Organisasjonsform:	Aksjeselskap
Foretaksnavn:	FREDRIKSLID INVEST AS
Forretningsadresse:	Nordfjordeid Næringshage Øyane 11 6770 NORDFJORDEID

Regnskapsår

Årsregnskapets periode:	01.01.2021 - 31.12.2021
-------------------------	-------------------------

Konsern

Morselskap i konsern:	Nei
-----------------------	-----

Regnskapsregler

Regler for små foretak benyttet:	Ja
Benyttet ved utarbeidelsen av årsregnskapet til selskapet:	Regnskapslovens alminnelige regler

Årsregnskapet fastsatt av kompetent organ

Bekreftet av representant for selskapet:	Jan Martin Frislid
Dato for fastsettelse av årsregnskapet:	28.02.2022

Grunnlag for avgivelse

År 2021: Årsregnskapet er elektronisk innlevert
År 2020: Tall er hentet fra elektronisk innlevert årsregnskap fra 2021

Det er ikke krav til at årsregnskapet m.v. som sendes til Regnskapsregisteret er undertegnet. Kontrollen på at dette er utført ligger hos revisor/enhetens øverste organ. Sikkerheten ivaretas ved at innsender har rolle/rettighet for innsending av årsregnskapet via Altinn, og ved at det bekreftes at årsregnskapet er fastsatt av kompetent organ.

Brønnøysundregistrene, 03.03.2023



Resultatregnskap

Beløp i: NOK	Note	2021	2020
RESULTATREKNESKAP			
Inntekter			
Gevinst/tap finansplasseringer	1	4 800 667	9 006 969
Annen driftsinntekt			1 411 400
Sum inntekter		4 800 667	10 418 369
Kostnader			
Lønnskostnad	2	166 615	167 131
Avskrivning av driftsmidler og immaterielle eiendeler			50 000
Annen driftskostnad	2	838 473	567 049
Sum kostnader		1 005 088	784 180
Driftsresultat		3 795 579	9 634 189
Finansinntekter og finanskostnader			
Anna renteinntekt		2 165 974	1 406 566
Annen finansinntekt		10 639	3 540
Sum finansinntekter		2 176 613	1 410 106
Annan rentekostnad			499
Sum finanskostnader			499
Netto finans		2 176 613	1 409 607
Ordinært resultat før skattekostnad		5 972 192	11 043 796
Skattekostnad på ordinært resultat	3	350 461	381 550
Ordinært resultat etter skattekostnad		5 621 731	10 662 246
Årsresultat		5 621 731	10 662 246
Årsresultat etter minoritetsinteresser		5 621 731	10 662 246
Totalresultat		5 621 731	10 662 246
Overføringer og disponeringar			
Avsatt til annen egenkapital		5 621 731	10 662 246



Resultatregnskap

Beløp i: NOK	Note	2021	2020
Sum overføringar og disponeringar		5 621 731	10 662 246



Balanse

Beløp i: NOK	Note	2021	2020
BALANSE - EIGEDELAR			
Anleggsmiddel			
Immaterielle egedelar			
Utsett skattefordel	3		
Tomter, bygninger o.a. fast eiendom	7		
Finansielle anleggsmiddel			
Investeringar i dotterselskap	6		
Investeringar i aksjer og andeler	4	1 199 892	699 892
Sum finansielle anleggsmiddel		1 199 892	699 892
Sum anleggsmiddel		1 199 892	699 892
Omløpsmiddel			
Varer			
Investeringar			
Marknadsbaserte aksjar	1	29 361 405	14 010 974
Markedsbaserte obligasjonar/rentefond	1	48 374 046	30 162 613
Sum investeringar		77 735 451	44 173 586
Bankinnskott, kontantar og liknande			
Bankinnskudd, kontantar o.l.		39 348 990	67 660 535
Sum bankinnskott, kontantar og liknande		39 348 990	67 660 535
Sum omløpsmiddel		117 084 441	111 834 121
SUM EIGEDELAR		118 284 334	112 534 013
BALANSE - EIGENKAPITAL OG GJELD			
Eigenkapital			
Innskotten eigenkapital			
Aksjekapital (250 aksjer a kr 209.900)	5	52 475 000	52 475 000
Overkurs		27 959	27 959



Balanse

Beløp i: NOK	Note	2021	2020
Sum innskoten egenkapital		52 502 959	52 502 959
Opptent egenkapital			
Annen egenkapital		65 023 713	59 479 781
Sum opptent egenkapital		65 023 713	59 479 781
Sum egenkapital	6	117 526 672	111 982 740
Gjeld			
Langsiktig gjeld			
Utsett skatt	3	218 606	203 333
Sum avsetjinger for plikter		218 606	203 333
Anna langsiktig gjeld			
Sum langsiktig gjeld		218 606	203 333
Kortsiktig gjeld			
Betalbar skatt	3	335 189	186 575
Skyldig offentlige avgifter		83 866	62 683
Annen kortsiktig gjeld		120 000	98 683
Sum kortsiktig gjeld		539 055	347 941
Sum gjeld		757 661	551 274
SUM EIGENKAPITAL OG GJELD		118 284 334	112 534 013



Brønnøysundregistrene

ÅRSREGNSKAP FOR REGNSKAPSÅRET 2021 - GENERELL INFORMASJON

Journalnummer: 2022 259020

Enheten

Organisasjonsnummer: 986 012 141
Organisasjonsform: Aksjeselskap
Foretaksnavn: FREDRIKSLID INVEST AS
Forretningsadresse: Nordfjordeid Næringshage
Øyane 11
6770 NORDFJORDEID

Regnskapsår

Årsregnskapets periode: 01.01.2021 - 31.12.2021

Konsern

Morselskap i konsern: Nei

Regnskapsregler

Regler for små foretak benyttet: Ja
Benyttet ved utarbeidelsen av
årsregnskapet til selskapet: Regnskapslovens alminnelige regler

Årsregnskapet fastsatt av kompetent organ

Bekreftet av representant for selskapet: Jan Martin Frislid
Dato for fastsettelse av årsregnskapet: 28.02.2022

Revisjon

Årsregnskapet er utarbeidet av ekstern
autorisert regnskapsfører: Ja
Ekstern autorisert regnskapsfører har i
løpet av regnskapsåret bistått ved den
løpende regnskapsføringen eller utført
andre tjenester for selskapet enn å
utarbeide årsregnskapet: Ja

Grunnlag for avgivelse

År 2021: Årsregnskap er elektronisk innlevert.
År 2020: Tall er hentet fra elektronisk innlevert årsregnskap fra 2021.

Det er ikke krav til at årsregnskapet m.v. som sendes til Regnskapsregisteret er undertegnet. Kontrollen på at dette er utført ligger hos revisor/enhetens øverste organ. Sikkerheten ivaretas ved at innsender har rolle/rettighet for innsending av årsregnskapet via Altinn, og ved at det bekreftes at årsregnskapet er fastsatt av kompetent organ.

Brønnøysundregistrene, 24.05.2022

Brønnøysundregistrene
Postadresse: Postboks 900, 8910 Brønnøysund
Telefon: 75 00 75 00
E-post: firmapost@brreg.no Internett: www.brreg.no
Organisasjonsnummer: 974 760 673



Organisasjonsnr: 986 012 141
FREDRIKSLID INVEST AS

RESULTATREGNSKAP

Beløp i: NOK	Note	2021	2020
RESULTATREKNESKAP			
Inntekter			
Gevinst/tap			
finansplasseringer	1	4 800 667	9 006 969
Annen driftsinntekt			1 411 400
Sum inntekter		4 800 667	10 418 369
Kostnader			
Lønnskostnad	2	166 615	167 131
Avskrivning av driftsmidler og immaterielle eiendeler			50 000
Annen driftskostnad	2	838 473	567 049
Sum kostnader		1 005 088	784 180
Driftsresultat		3 795 579	9 634 189
Finansinntekter og finanskostnader			
Anna renteinntekt		2 165 974	1 406 566
Annen finansinntekt		10 639	3 540
Sum finansinntekter		2 176 613	1 410 106
Annan rentekostnad			499
Sum finanskostnader			499
Netto finans		2 176 613	1 409 607
Ordinært resultat før skattekostnad			
Skattekostnad på ordinært resultat	3	350 461	381 550
Ordinært resultat etter skattekostnad		5 621 731	10 662 246
Årsresultat		5 621 731	10 662 246
Årsresultat etter minoritetsinteresser		5 621 731	10 662 246
Totalresultat		5 621 731	10 662 246
Overføringer og disponeringar			
Avsatt til annen egenkapital		5 621 731	10 662 246
Sum overføringer og disponeringar		5 621 731	10 662 246



Organisasjonsnr: 986 012 141
FREDRIKSLID INVEST AS

BALANSE

Beløp i: NOK **Note** **2021** **2020**

BALANSE - EIGEDELAR

Anleggsmiddel

Immaterielle egedelar

Utsett skattefordel 3

Tomter, bygninger o.a.
fast eiendom 7

Finansielle anleggsmiddel

Investeringar i
dotterselskap 6

Investeringer i aksjer og
andeler 4 1 199 892 699 892

**Sum finansielle
anleggsmiddel 1 199 892 699 892**

Sum anleggsmiddel 1 199 892 699 892

Omløpsmiddel

Varer

Investeringar

Marknadsbaserte aksjar 1 29 361 405 14 010 974

Markedsbaserte
obligasjoner/rentefond 1 48 374 046 30 162 613

Sum investeringar 77 735 451 44 173 586

Bankinnskott, kontantar og liknande

Bankinnskudd, kontanter o.
l. 39 348 990 67 660 535

**Sum bankinnskott,
kontantar og liknande 39 348 990 67 660 535**

Sum omløpsmiddel 117 084 441 111 834 121

SUM EIGEDELAR 118 284 334 112 534 013

BALANSE - EIGENKAPITAL OG GJELD

Eigenkapital

Innskoten eigenkapital

Aksjekapital (250 aksjer
a kr 209.900) 5 52 475 000 52 475 000

Overkurs 27 959 27 959

Sum innskoten eigenkapital 52 502 959 52 502 959

Opptent eigenkapital



Annen egenkapital		65 023 713	59 479 781
Sum opptent egenkapital		65 023 713	59 479 781
Sum egenkapital	6	117 526 672	111 982 740
Gjeld			
Langsiktig gjeld			
Utsett skatt	3	218 606	203 333
Sum avsetjinger for plikter		218 606	203 333
Anna langsiktig gjeld			
Sum langsiktig gjeld		218 606	203 333
Kortsiktig gjeld			
Betalbar skatt	3	335 189	186 575
Skyldig offentlige avgifter		83 866	62 683
Annen kortsiktig gjeld		120 000	98 683
Sum kortsiktig gjeld		539 055	347 941
Sum gjeld		757 661	551 274
SUM EIGENKAPITAL OG GJELD		118 284 334	112 534 013



ÅRSREGNSKAP
2021
FREDRIKSLID INVEST AS
6770 NORDFJORDEID



Resultatregnskap			
Fredrikslid Invest AS			
Driftsinntekter og driftskostnader	Note	2021	2020
Gevinst/tap finansplasseringer	1	4 800 667	9 006 969
Annen driftsinntekt		0	1 411 400
Sum driftsinntekter		<u>4 800 667</u>	<u>10 418 369</u>
Lønnskostnad	2	166 615	167 131
Avskrivning av driftsmidler og immaterielle eiendeler		0	50 000
Annen driftskostnad	2	838 473	567 049
Sum driftskostnader		<u>1 005 088</u>	<u>784 180</u>
Driftsresultat		<u>3 795 579</u>	<u>9 634 189</u>
Finansinntekter og finanskostnader			
Annen renteinntekt		2 165 974	1 406 566
Annen finansinntekt		10 639	3 540
Annen rentekostnad		0	499
Resultat av finansposter		<u>2 176 613</u>	<u>1 409 607</u>
Ordinært resultat før skattekostnad		5 972 192	11 043 796
Skattekostnad på ordinært resultat	3	350 461	381 550
Ordinært resultat		<u>5 621 731</u>	<u>10 662 246</u>
Årsresultat		<u>5 621 731</u>	<u>10 662 246</u>
Overføringer			
Avsatt til annen egenkapital		5 621 731	10 662 246
Sum overføringer		<u>5 621 731</u>	<u>10 662 246</u>




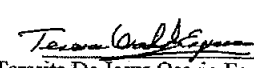


Balanse pr 31.12.			
Fredrikslid Invest AS			
Eiendeler	Note	2021	2020
Anleggsmidler			
Immaterielle eiendeler			
Varige driftsmidler			
Finansielle driftsmidler			
Investeringer i aksjer og andeler	4	1 199 892	699 892
Sum finansielle anleggsmidler		<u>1 199 892</u>	<u>699 892</u>
Sum anleggsmidler		<u>1 199 892</u>	<u>699 892</u>
Omløpsmidler			
Investeringer			
Markedsbaserte aksjer/aksjefond	1	29 361 405	14 010 974
Markedsbaserte obligasjoner/rentefond	1	48 374 046	30 162 613
Sum investeringer		<u>77 735 451</u>	<u>44 173 586</u>
Bankinnskudd, kontanter o.l.		39 348 990	67 660 535
Sum omløpsmidler		<u>117 084 441</u>	<u>111 834 121</u>
Sum eiendeler		<u>118 284 334</u>	<u>112 534 013</u>



Balanse pr 31.12.				
Fredrikslid Invest AS				
Egenkapital og gjeld	Note	2021	2020	
Innskutt egenkapital				
Aksjekapital (250 aksjer a kr 209.900)	5	52 475 000	52 475 000	
Overkurs		27 959	27 959	
Sum innskutt egenkapital		<u>52 502 959</u>	<u>52 502 959</u>	
Opptjent egenkapital				
Annen egenkapital		65 023 713	59 479 781	
Sum opptjent egenkapital		<u>65 023 713</u>	<u>59 479 781</u>	
Sum egenkapital	6	<u>117 526 672</u>	<u>111 982 740</u>	
Gjeld				
Utsatt skatt	3	218 606	203 333	
Sum avsetning for forpliktelser		<u>218 606</u>	<u>203 333</u>	
Kortsiktig gjeld				
Betalbar skatt	3	335 189	186 575	
Skyldig offentlige avgifter		83 866	62 683	
Annen kortsiktig gjeld		120 000	98 683	
Sum kortsiktig gjeld		<u>539 055</u>	<u>347 941</u>	
Sum gjeld		<u>757 661</u>	<u>551 274</u>	
Sum egenkapital og gjeld		<u>118 284 334</u>	<u>112 534 013</u>	

Nordfjordeid, den 28 / 2 2022
Styret i Fredrikslid Invest AS

 Jan Martin Frislid Daglig leder og styremedlem	 Jan Alfonso Osorio Frislid Styreleder	 Adelina Osorio Frislid Styremedlem
 Teresita De Jesus Osorio Espinosa Styremedlem		

Fredrikslid Invest AS Side 3



FREDRIKSLID INVEST AS

Noter til regnskapet 2021

Regnskapsprinsipper

Årsregnskapet er satt opp i samsvar med regnskapsloven av 1998. Regnskapsprinsippene beskrives nedenfor. Finansplasseringer er selskapets hovedvirksomhet og resultatet klassifiseres som en del av driftsresultatet.

Hovedregel for vurdering og klassifisering av eiendeler og gjeld

Eiendeler bestemt til varig eie eller bruk er klassifisert som anleggsmidler. Andre eiendeler er klassifisert som omløpsmidler. Fordringer som skal tilbakebetales innen et år er klassifisert som omløpsmidler. Ved klassifisering av kortsiktig og langsiktig gjeld er tilsvarende kriterier lagt til grunn.

Anleggsmidler vurderes til anskaffelseskost, men nedskrives til virkelig verdi når verdifallet forventes ikke å være forbigående. Anleggsmidler med begrenset økonomisk levetid avskrives planmessig. Langsiktige lån balanseføres til nominelt mottatt beløp på etableringstidspunktet.

Omløpsmidler vurderes til laveste av anskaffelseskost og virkelig verdi. Kortsiktig gjeld balanseføres til nominelt mottatt beløp på etableringstidspunktet. Kortsiktig gjeld oppskrives ikke til virkelig verdi som følge av renteendring.

Enkelte andre poster vurderes etter andre prinsipper og redegjøres for nedenfor

Aksjer og andeler i andre selskaper

Aksjer og andeler som inngår i en handelsportefølje vurderes til virkelig verdi på balansedagen. Andre omløpsaksjer vurderes til det laveste av gjennomsnittlig anskaffelseskost og virkelig verdi på balansedagen.

Anleggsaksjer og -andeler (forventet eiertid mer enn ett år) er bokført til anskaffelseskost. Evt. verdifall som ikke regnes å være forbigående regnskapsføres som nedskrivning.

Bankinnskudd, kontanter o.l.

Bankinnskudd, kontanter ol. inkluderer kontanter, bankinnskudd og andre betalingsmidler med forfallsdato som er kortere enn tre måneder fra anskaffelse.

Skatter

Skattekostnaden sammenstilles med regnskapsmessige resultat før skatt.

Skattekostnaden består av betalbar skatt (skatt på årets direkte skattepliktige inntekt) og endring i netto utsatt skatt. Utsatt skatt og utsatt skattefordel er presentert netto i balansen.

Inntektsføringsprinsipp

Finansinntekter blir bokført etter hvert som de er opptjent. Realiserte gevinster/tap, samt verdiendringer på omløpsinvesteringer rapporteres som driftinntekt/-tap da dette utgjør selskapets hovedaktivitetsområde. Utbyte fra datterselskaper og fellesadministrerte tilknyttede selskaper inntektsføres i avsetningsåret.

NOTE 1 VERDIPAPIRER OMLØPSMIDDEL

<u>Kortsiktige aksjefond/aksjer:</u>	<u>Kostpris</u>	<u>Bokført verdi</u>
Storebrand Multifaktor	2 983 560	4 077 464
Holberg Norge B	1 000 000	2 170 609
Alfred Berg Aktiv	1 763 000	3 344 163
Storebrand Global Indeks	2 358 147	3 732 470
Søderberg & Partners-portefølge*	15 064 793	16 036 698
Sum omløpsaksjer	<u>23 169 500</u>	<u>29 361 405</u>



FREDRIKSLID INVEST AS

Noter til regnskapet 2021

<u>Obligasjoner/rentefond</u>	<u>Kostpris</u>	<u>Bokført verdi</u>
Fondsfinans Kreditt	3 275 131	3 404 442
Alfred Berg Høyrente C	1 824 081	2 494 945
Holberg Kreditt B	7 531 533	7 331 273
Holberg Likviditet B	6 887 028	6 864 451
DNB Aktiv Rente II	15 431 432	15 340 159
Storebrand Kreditt	12 973 760	12 938 774
Sum obligasjoner/rentefond	<u>47 922 965</u>	<u>48 374 045</u>

Aksjefond og obligasjoner/rentefond er vurdert til markedsverdier.
Det er bokført netto realiserte gevinster for kr 1.519.649, og netto urealiserte gevinster for kr 3.281.018. Dette inkluderer også realisasjon av anleggsaksjer.

*Portefølgen til Søderberg & Partners består også av rentefond og kombinasjonsfond.

NOTE 2 LØNN, HONORARER, OSV.

Det er ingen ansatte i selskapet utenom daglig leder i en mindre deltidsstilling.
Det er kostnadsført kr 150.000 som styrehonorar til styreleder i 2021.
Det er kostnadsført kr 13.200 ekskl. mva i honorar til revisor for lovbestemt revisjon, i tillegg kommer annen bistand med kr 14.400 ekskl. mva.
Selskapet er ikke pliktig til å inngå avtale om obligatorisk tjenstepensjon.

NOTE 3 - Skattekostnad

Noten viser midlertidige forskjeller og grunnlagene for utsatt skatt og hvilken skattesats som er anvendt ved beregningen 31.12.2021:

Midlertidige forskjeller knyttet til:	<u>31.12.20</u>	<u>31.12.21</u>	<u>Endring</u>
Verdipapirer	353 042	536 705	-183 663
Gevinst- og tapskonto	571 200	456 960	114 240
Anleggsmiddel	0	0	0
Midlertidige forskjeller med utsatt skatt-virkning	<u>924 242</u>	<u>993 665</u>	<u>-69 423</u>
Utsatt skatt (+) / -skattefordel (-) 22 %	<u>203 333</u>	<u>218 606</u>	<u>-15 274</u>

	<u>2021</u>	<u>2020</u>
Resultat før skattekostnad	<u>5 972 192</u>	<u>11 043 796</u>
Permanente forskjeller:		
+/- permanente forskjeller	-4 562 850	-9 030 131
Midlertidige forskjeller:		
+/- årets endring i midl.forskj. som virker på betalbar skatt	114 240	-1 165 599
+/- framføring av skattemessig underskudd	0	0
Sum årets skattegrunnlag	<u>1 523 582</u>	<u>848 066</u>
Sum betalbar skatt i balansen 22 %	<u>335 189</u>	<u>186 575</u>
+/- for mye eller for lite avsatt skatt tidl. år	0	0
+/- endring i utsatt skatt	15 274	194 976
Sum skattekostnad i resultatregnskapet	<u>350 461</u>	<u>381 550</u>



FREDRIKSLID INVEST AS

Noter til regnskapet 2021

NOTE 4 AKSJER OG ANDELER; ANLEGGSMIDLER

<u>Andre aksjer/andeler</u>	<u>Eierandel</u>	<u>Kostpris</u>	<u>Bokført verdi</u>
Sagastad Drift AS	3,6 %	352 642	352 642
Nordfjordbrua AS	0,1 %	5 000	5 000
Smart Salmon Group AS	3,0 %	842 250	842 250
		1 199 892	1 199 892

NOTE 5 AKSJEKAPITAL

Aksjekapitalen er kr 52.475.000 fordelt på 250 aksjer a kr 209.900.

Aksjonær pr 31.12.21 er:	<u>A-aksjer</u>	<u>B-aksjer</u>	<u>Sum</u>
Jan Alfonso Osorio Frislid, styremedlem	5	120	125
Adelina Osorio Frislid, styremedlem	5	120	125
	10	240	250

NOTE 6 EGENKAPITAL

	<u>Aksjekapital</u>	<u>Overkurs</u>	<u>Annen EK</u>
Egenkapital 01.01.	52 475 000	27 959	59 479 781
Årets resultat	0	0	5 621 731
Avsatt tilleggsutbytte i 2021	0	0	-77 798
Egenkapital 31.12.	52 475 000	27 959	65 023 713



hovden & vatne statsautoriserte revisorar as

Medlemmer i Den norske Revisorforening
Autorisert rekneskapsførarselskap
Org.nr. 987 832 916 MVA
E-post: firmapost@h-v.no
www.h-v.no

Til generalforsamlinga i
Fredrikslid Invest AS

Melding frå uavhengig revisor

Uttale om revisjonen av årsrekneskapen

Side 1 av 2

Konklusjon

Vi har revidert Fredrikslid Invest AS sin årsrekneskap som viser eit overskot på kr 5.621.731. Årsrekneskapen er samansett av balanse per 31. desember 2021 og resultatrekneskap for rekneskapsåret avslutta per denne datoen og notar til årsrekneskapen, og eit samandrag av viktige rekneskapsprinsipp.

Etter vår meining

- oppfyller årsrekneskapen gjeldande lovkrav, og
- gjev årsrekneskapen eit rettvisebilete av selskapet si finansielle stilling per 31. desember 2021, og av resultatet for rekneskapsåret avslutta per denne datoen, i samsvar med rekneskapslova sine reglar og god rekneskapskikk i Noreg.

Grunnlag for konklusjonen

Vi har gjennomført revisjonen i samsvar med dei internasjonale revisjonsstandardane International Standards on Auditing (ISA-ane). Våre oppgåver og plikter etter desse standardane er skildra under overskrifta Revisors oppgåver og plikter ved revisjon av årsrekneskapen. Vi er uavhengige av selskapet slik det er krav om i lov, forskrift og International Code of Ethics for Professional Accountants (medrekna dei internasjonale sjølvstendestandardane) utferda av the International Ethics Standard Boards for Accountants (IESBA-reglane), og har oppfylt dei andre etiske pliktene våre i samsvar med desse krava. Etter vår oppfatning er innhenta revisjonsbevis tilstrekkeleg og formålstenleg som grunnlag for konklusjonen vår.

Styret og dagleg leiar sitt ansvar for årsrekneskapen

Styret og dagleg leiar (leiinga) er ansvarleg for å utarbeide årsrekneskapen og for at han gjev eit rettvisebilete i samsvar med rekneskapslova sine reglar og god rekneskapskikk i Noreg. Leiinga er også ansvarleg for slik intern kontroll som ein finn naudsynt for å kunne utarbeide ein årsrekneskap som ikkje inneheld vesentleg feilinformasjon, verken som følgje av misleg framferd eller feil som ikkje er tilsikta.

Ved utarbeidinga av årsrekneskapen må leiinga ta standpunkt til selskapet si evne til å halde fram med drifta og opplyse om tilhøve av betydning for dette. Føresetnaden om at drifta kan halde fram, skal leggjast til grunn for årsrekneskapen så lenge det ikkje er sannsynleg at verksemda vil bli avvikla.

ØRSTA:	EID:	STRYN:
Ivar Aasengt. 10, Postb. 203, 6151 Ørsta Tlf.: 70 04 59 00	Øyane 11, Postb. 315, 6772 Nordfjordeid Tlf.: 57 88 64 16	Tonningsgt. 42, 6783 Stryn Tlf.: 48 44 07 30



Revisor sine oppgaver og plikter ved revisjonen av årsrekneskapen

Vårt mål er å oppnå tryggande sikkerheit for at årsrekneskapen totalt sett ikkje inneheld vesentleg feilinformasjon, verken som følge av misleg framferd eller feil som ikkje er tilsikta, og å gi ei revisjonsmelding som inneheld konklusjonen vår. Tryggande sikkerheit er ein høg grad av sikkerheit, men ingen garanti for at ein revisjon utført i samsvar med ISA-ane, alltid vil avdekke vesentleg feilinformasjon som eksisterer. Feilinformasjon kan oppstå som følge av misleg framferd eller feil som ikkje er tilsikta. Feilinformasjon blir vurdert som vesentleg dersom han, åleine eller samla, innanfor rimelege grenser kan forventast å påverke økonomiske avgjersle som brukarane tar basert på årsrekneskapen.

For vidare skildring av revisor sine oppgaver og plikter vert det vist til <https://revisorforeningen.no/revisjonsberetninger>

Ørsta, 28.02.2022

Hovden & Vatne statsautoriserte revisorar AS

Geir A. Vatne

statsautorisert revisor