



ÅRSREGNSKAPET FOR REGNSKAPSÅRET 2023 - GENERELL INFORMASJON

Enheten

Organisasjonsnummer: 923 386 084
Organisasjonsform: Aksjeselskap
Foretaksnavn: URMAKER TORP AS
Forretningsadresse: Karl Johans gate 10
1706 SARPSBORG

Regnskapsår

Årsregnskapets periode: 01.01.2023 - 31.12.2023

Konsern

Morselskap i konsern: Nei

Regnskapsregler

Regler for små foretak benyttet: Ja
Benyttet ved utarbeidelsen av årsregnskapet til selskapet: Regnskapslovens alminnelige regler

Årsregnskapet fastsatt av kompetent organ

Bekreftet av representant for selskapet: Pål Heine Torp
Dato for fastsettelse av årsregnskapet: 21.05.2024

Grunnlag for avgivelse

År 2023: Årsregnskapet er elektronisk innlevert
År 2022: Tall er hentet fra elektronisk innlevert årsregnskap fra 2023

Det er ikke krav til at årsregnskapet m.v. som sendes til Regnskapsregisteret er undertegnet. Kontrollen på at dette er utført ligger hos revisor/enhetens øverste organ. Sikkerheten ivaretas ved at innsender har rolle/rettighet for innsending av årsregnskapet via Altinn, og ved at det bekreftes at årsregnskapet er fastsatt av kompetent organ.

Brønnøysundregistrene, 27.06.2025



Resultatregnskap

Beløp i: NOK	Note	2023	2022
RESULTATREGNSKAP			
Inntekter			
Salgsinntekt		2 978 714	2 464 906
Sum inntekter		2 978 714	2 464 906
Kostnader			
Varekostnad		1 374 867	1 037 650
Lønnskostnad	1	1 161 440	907 045
Avskrivning av driftsmidler og immaterielle eiendeler	2	50 800	50 800
Annen driftskostnad	1	433 085	368 830
Sum kostnader		3 020 192	2 364 325
Driftsresultat		-41 478	100 581
Finansinntekter og finanskostnader			
Annen renteinntekt		1 643	95
Annen finansinntekt		4 456	4 245
Sum finansinntekter		6 099	4 340
Annen rentekostnad		8 894	6 142
Annen finanskostnad		348	
Sum finanskostnader		9 242	6 142
Netto finans		-3 143	-1 802
Ordinært resultat før skattekostnad		-44 622	98 779
Skattekostnad på resultat	3		24 117
Ordinært resultat etter skattekostnad		-44 622	74 662
Årsresultat	4	-44 622	74 662
Årsresultat etter minoritetsinteresser		-44 622	74 662
Totalresultat		-44 622	74 662
Overføringer og disponeringer			



Resultatregnskap

Beløp i: NOK	Note	2023	2022
Avsatt til annen egenkapital			74 662
Overført fra annen egenkapital		-44 622	
Sum overføringer og disponeringer		-44 622	74 662



Balanse

Beløp i: NOK	Note	2023	2022
BALANSE - EIENDELER			
Anleggsmidler			
Immaterielle eiendeler			
Utsatt skattefordel	3		
Varige driftsmidler			
Tomter, bygninger o.a. fast eiendom	2	27 971	48 871
Maskiner og anlegg	2		
Skip og flytende installasjoner	2		
Driftsløsøre, inventar o.a. utstyr	2	20 231	50 131
Sum varige driftsmidler	2	48 202	99 002
Sum anleggsmidler		48 202	99 002
Omløpsmidler			
Varer			
Sum varer		534 653	559 939
Fordringer			
Kundefordringer		6 343	43 744
Andre kortsiktige fordringer		57 713	60 716
Sum fordringer		64 056	104 460
Bankinnskudd, kontanter og lignende			
Bankinnskudd, kontanter o.l.	5	441 207	360 931
Sum bankinnskudd, kontanter og lignende		441 207	360 931
Sum omløpsmidler		1 039 916	1 025 330
SUM EIENDELER		1 088 118	1 124 332

BALANSE - EGENKAPITAL OG GJELD

Egenkapital

Innskutt egenkapital



Balanse

Beløp i: NOK	Note	2023	2022
Aksjekapital	6	100 000	100 000
Beholdning av egne aksjer	6		
Annen innskutt egenkapital		-5 570	-5 570
Sum innskutt egenkapital		94 430	94 430
Opptjent egenkapital			
Annen egenkapital		240 782	285 404
Sum opptjent egenkapital		240 782	285 404
Sum egenkapital	4	335 212	379 834
Gjeld			
Langsiktig gjeld			
Utsatt skatt	3		
Annen langsiktig gjeld			
Øvrig langsiktig gjeld		214 075	242 075
Sum annen langsiktig gjeld		214 075	242 075
Sum langsiktig gjeld		214 075	242 075
Kortsiktig gjeld			
Leverandørgjeld		202 913	190 674
Betalbar skatt	3		25 185
Skyldig offentlige avgifter		167 979	156 837
Annen kortsiktig gjeld		167 938	129 727
Sum kortsiktig gjeld		538 830	502 423
Sum gjeld		752 906	744 499
SUM EGENKAPITAL OG GJELD		1 088 118	1 124 332



Brønnøysundregistrene

ÅRSREGNSKAP FOR REGNSKAPSÅRET 2023 - GENERELL INFORMASJON

Journalnummer: 2024 429676

Enheten

Organisasjonsnummer: 923 386 084
Organisasjonsform: Aksjeselskap
Foretaksnavn: URMAKER TORP AS
Forretningsadresse: Karl Johans gate 10
1706 SARPSBORG

Regnskapsår

Årsregnskapets periode: 01.01.2023 - 31.12.2023

Konsern

Morselskap i konsern: Nei

Regnskapsregler

Regler for små foretak benyttet: Ja
Benyttet ved utarbeidelsen av
årsregnskapet til selskapet: Regnskapslovens alminnelige regler

Årsregnskapet fastsatt av kompetent organ

Bekreftet av representant for selskapet: Pål Heine Torp
Dato for fastsettelse av årsregnskapet: 21.05.2024

Revisjon

Selskapet har besluttet at årsregnskapet
ikke skal revideres: Ja
Årsregnskapet er utarbeidet av ekstern
autorisert regnskapsfører: Ja
Ekstern autorisert regnskapsfører har i
løpet av regnskapsåret bistått ved den
løpende regnskapsføringen eller utført
andre tjenester for selskapet enn å
utarbeide årsregnskapet: Ja

Grunnlag for avgivelse

År 2023: Årsregnskap er elektronisk innlevert.
År 2022: Tall er hentet fra elektronisk innlevert årsregnskap fra 2023.

Det er ikke krav til at årsregnskapet m.v. som sendes til Regnskapsregisteret er undertegnet. Kontrollen på at dette er utført ligger hos revisor/enhetens øverste organ. Sikkerheten ivaretas ved at innsender har rolle/rettighet for innsending av årsregnskapet via Altinn, og ved at det bekreftes at årsregnskapet er fastsatt av kompetent organ.

Brønnøysundregistrene, 23.05.2024

Brønnøysundregistrene
Postadresse: Postboks 900, 8910 Brønnøysund
Telefon: 75 00 75 00
E-post: firmapost@brreg.no Internett: www.brreg.no
Organisasjonsnummer: 974 760 673



Organisasjonsnr: 923 386 084
URMAKER TORP AS

RESULTATREGNSKAP

Beløp i: NOK	Note	2023	2022
RESULTATREGNSKAP			
Inntekter			
Salgsinntekt		2 978 714	2 464 906
Sum inntekter		2 978 714	2 464 906
Kostnader			
Varekostnad		1 374 867	1 037 650
Lønnskostnad	1	1 161 440	907 045
Avskrivning av driftsmidler og immaterielle eiendeler	2	50 800	50 800
Annen driftskostnad	1	433 085	368 830
Sum kostnader		3 020 192	2 364 325
Driftsresultat		-41 478	100 581
Finansinntekter og finanskostnader			
Annen renteinntekt		1 643	95
Annen finansinntekt		4 456	4 245
Sum finansinntekter		6 099	4 340
Annen rentekostnad		8 894	6 142
Annen finanskostnad		348	
Sum finanskostnader		9 242	6 142
Netto finans		-3 143	-1 802
Ordinært resultat før skattekostnad			
Skattekostnad på resultat	3	-44 622	98 779
Ordinært resultat etter skattekostnad		-44 622	74 662
Årsresultat	4	-44 622	74 662
Årsresultat etter minoritetsinteresser		-44 622	74 662
Totalresultat		-44 622	74 662
Overføringer og disponeringer			
Avsatt til annen egenkapital			74 662
Overført fra annen egenkapital		-44 622	
Sum overføringer og disponeringer		-44 622	74 662





Organisasjonsnr: 923 386 084
URMAKER TORP AS

BALANSE

Beløp i: NOK	Note	2023	2022
BALANSE - EIENDELER			
Anleggsmidler			
Immaterielle eiendeler			
Utsatt skattefordel	3		
Varige driftsmidler			
Tomter, bygninger o.a.			
fast eiendom	2	27 971	48 871
Maskiner og anlegg	2		
Skip og flytende			
installasjoner	2		
Driftsløsøre, inventar o.			
a. utstyr	2	20 231	50 131
Sum varige driftsmidler	2	48 202	99 002
Sum anleggsmidler		48 202	99 002
Omløpsmidler			
Varer			
Sum varer		534 653	559 939
Fordringer			
Kundefordringer		6 343	43 744
Andre kortsiktige			
fordringer		57 713	60 716
Sum fordringer		64 056	104 460
Bankinnskudd, kontanter			
og lignende			
Bankinnskudd, kontanter o.			
l.	5	441 207	360 931
Sum bankinnskudd,			
kontanter og lignende		441 207	360 931
Sum omløpsmidler		1 039 916	1 025 330
SUM EIENDELER		1 088 118	1 124 332
BALANSE - EGENKAPITAL OG			
GJELD			
Egenkapital			
Innskutt egenkapital			
Aksjekapital	6	100 000	100 000
Beholdning av egne aksjer	6		
Annen innskutt egenkapital		-5 570	-5 570
Sum innskutt egenkapital		94 430	94 430



Opptjent egenkapital			
Annen egenkapital		240 782	285 404
Sum opptjent egenkapital		240 782	285 404
Sum egenkapital	4	335 212	379 834
Gjeld			
Langsiktig gjeld			
Utsatt skatt	3		
Annen langsiktig gjeld			
Øvrig langsiktig gjeld		214 075	242 075
Sum annen langsiktig gjeld		214 075	242 075
Sum langsiktig gjeld		214 075	242 075
Kortsiktig gjeld			
Leverandørgjeld		202 913	190 674
Betalbar skatt	3		25 185
Skyldig offentlige avgifter		167 979	156 837
Annen kortsiktig gjeld		167 938	129 727
Sum kortsiktig gjeld		538 830	502 423
Sum gjeld		752 906	744 499
SUM EGENKAPITAL OG GJELD		1 088 118	1 124 332



Organisasjonsnr: 923 386 084
URMAKER TORP AS

NOTEOPPLYSNINGER - SELSKAP - alle poster oppgitt i hele tall

Note

1

Antall årsverk i regnskapsåret
2.00

Sum Beløp

Balanseført verdi 31.12. Varige driftsmidler Immaterielle eiend.

Konsernregnskap

Morselskapet sitt navn

Forretningskontor for morselskapet

Begrunnelse for at datterselskap er utelatt fra konsolideringen

Samlet beløp - tilknyttet selskap Årets Fjorårets

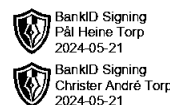
Samlet beløp - foretak i samme konsern Årets Fjorårets

Samlet beløp - foretak i samme konsern Årets Fjorårets

Samlet beløp - felles kontrollert virksomhet Årets Fjorårets

Pantstillelse Beløp

Beholdning av egne aksjer Antall Pålydende Andel av aksjek.



Årsregnskap 2023
Urmaker Torp AS
Org.nr.: 923 386 084

Innhold:
Resultatregnskap
Balanse
Noter til regnskapet





BankID Signing
Pål Heine Torp
2024-05-21

BankID Signing
Christer André Torp
2024-05-21

RESULTATREGNSKAP

URMAKER TORP AS

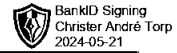
DRIFTSINNETEKTER OG DRIFTSKOSTNADER	Note	2023	2022
Salgsinntekt		2 978 714	2 464 906
Sum driftsinntekter		2 978 714	2 464 906
Varekostnad		1 374 867	1 037 650
Lønnskostnad	1	1 161 440	907 045
Avskrivning av driftsmidler og immaterielle eiendeler	2	50 800	50 800
Annen driftskostnad	1	433 085	368 830
Sum driftskostnader		3 020 192	2 364 325
Driftsresultat		-41 478	100 581
FINANSINNETEKTER OG FINANSKOSTNADER			
Annen renteinntekt		1 643	95
Annen finansinntekt		4 456	4 245
Annen rentekostnad		8 894	6 142
Annen finanskostnad		348	0
Resultat av finansposter		-3 143	-1 802
Resultat før skattekostnad		-44 622	98 779
Skattekostnad på resultat	3	0	24 117
Resultat		-44 622	74 662
Årsresultat	4	-44 622	74 662
OVERFØRINGER			
Avsatt til annen egenkapital		0	74 662
Overført fra annen egenkapital		44 622	0
Sum overføringer		-44 622	74 662



BALANSE

URMAKER TORP AS

EIENDELER	Note	2023	2022
ANLEGGSMIDLER			
VARIGE DRIFTSMIDLER			
Tomter, bygninger o.a. fast eiendom	2	27 971	48 871
Driftsløsøre, inventar o.a. utstyr	2	20 231	50 131
Sum varige driftsmidler	2	48 202	99 002
FINANSIELLE ANLEGGSMIDLER			
Sum anleggsmidler		48 202	99 002
OMLØPSMIDLER			
Lager av varer og annen beholdning		534 653	559 939
FORDRINGER			
Kundefordringer		6 343	43 744
Andre kortsiktige fordringer		57 713	60 716
Sum fordringer		64 056	104 460
Bankinnskudd, kontanter o.l.	5	441 207	360 931
Sum omløpsmidler		1 039 916	1 025 330
Sum eiendeler		1 088 118	1 124 332



BALANSE

URMAKER TORP AS

EGENKAPITAL OG GJELD	Note	2023	2022
EGENKAPITAL			
INNSKUTT EGENKAPITAL			
Aksjekapital	6	100 000	100 000
Annen innskutt egenkapital		-5 570	-5 570
Sum innskutt egenkapital		94 430	94 430
OPPTJENT EGENKAPITAL			
Annen egenkapital		240 782	285 404
Sum opptjent egenkapital		240 782	285 404
Sum egenkapital	4	335 212	379 834
GJELD			
AVSETNING FOR FORPLIKTELSER			
ANNEN LANGSIKTIG GJELD			
Øvrig langsiktig gjeld		214 075	242 075
Sum annen langsiktig gjeld		214 075	242 075
KORTSIKTIG GJELD			
Leverandørgjeld		202 913	190 674
Betalbar skatt	3	0	25 185
Skyldig offentlige avgifter		167 979	156 837
Annen kortsiktig gjeld		167 938	129 727
Sum kortsiktig gjeld		538 830	502 423
Sum gjeld		752 906	744 499
Sum egenkapital og gjeld		1 088 118	1 124 332

Styret i Urmaker Torp AS

Pål Heine Torp
styreleder

Christer André Torp
nestleder



URMAKER TORP AS

Regnskapsprinsipper

Årsregnskapet er satt opp i samsvar med regnskapsloven og NRS 8 - God regnskapskikk for små foretak.

DRIFTSINNTEKTER

Inntektsføring ved salg av varer skjer på leveringstidspunktet. Tjenester inntektsføres etter hvert som de leveres.

SKATT

Skattekostnaden i resultatregnskapet omfatter både periodens betalbare skatt og endring i utsatt skatt. Utsatt skatt er beregnet med 22 % på grunnlag av de midlertidige forskjeller som eksisterer mellom regnskapsmessige og skattemessige verdier, samt ligningsmessig underskudd til fremføring ved utgangen av regnskapsåret. Skatteøkende og skattereduserende midlertidige forskjeller som reverserer eller kan reverseres i samme periode er utlignet og nettoført.

KLASSIFISERING OG VURDERING AV ANLEGGSMIDLER

Anleggsmidler omfatter eiendeler bestemt til varig eie og bruk. Anleggsmidler er vurdert til anskaffelseskost. Varige driftsmidler balanseføres og avskrives over driftsmidlets økonomiske levetid. Avskrivningsperioden for fast eiendom anskaffet etter 2009 er dekomponert i en del som gjelder råbygget og en del som gjelder faste tekniske installasjoner. Varige driftsmidler nedskrives til gjenvinnbart beløp ved verdifall som forventes ikke å være forbigående. Gjenvinnbart beløp er det høyeste av netto salgsverdi og verdi i bruk. Verdi i bruk er nåverdi av fremtidige kontantstrømmer knyttet til eiendelen. Nedskrivningen reverseres når grunnlaget for nedskrivningen ikke lenger er til stede.

KLASSIFISERING OG VURDERING AV OMLØPSMIDLER

Omløpsmidler og kortsiktig gjeld omfatter normalt poster som forfaller til betaling innen ett år etter balansedagen, samt poster som knytter seg til varekretsløpet. Omløpsmidler vurderes til laveste verdi av anskaffelseskost og virkelig verdi.

VARER

Varer er vurdert til det laveste av anskaffelseskost og netto salgsverdi.

FORDRINGER

Kundefordringer og andre fordringer oppføres til pålydende etter fradrag for avsetning til forventet tap. Avsetning til tap gjøres på grunnlag av en individuell vurdering av de enkelte fordringene.





URMAKER TORP AS



Note 1 Lønnskostnader og ytelser, godtgjørelser til daglig leder, styret og revisor

<u>Lønnskostnader</u>	<u>2023</u>	<u>2022</u>
Lønninger	961 449	754 985
Arbeidsgiveravgift	159 519	119 977
Pensjonskostnader	23 838	15 845
Andre ytelser	16 633	16 238
Sum	1 161 440	907 045

Selskapet har i 2023 sysselsatt 2 årsverk.

PENSJONSFORPLIKTELSE

Selskapet er pliktig til å ha tjenstepensjonsordning etter lov om obligatorisk tjenstepensjon, og har iverksatt en slik ordning.

REVISJON

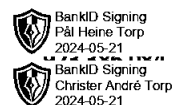
Selskapet har fravalgt revisjon

Note 2 Anleggsmidler

	<u>Driftsløsøre, inventar ol.</u>	<u>Sum</u>
Anskaffelseskost pr. 01.01.23	254 653	254 653
= Anskaffelseskost 31.12.23	254 653	254 653
Akkumulerte avskrivninger 31.12.23	206 451	206 451
= Bokført verdi 31.12.23	48 202	48 202
Årets ordinære avskrivninger	50 800	50 800
Økonomisk levetid	5 år	



URMAKER TORP AS



Note 3 Skatt

Årets skattekostnad	2023	2022
Resultatført skatt på ordinært resultat:		
Betalbar skatt	0	25 185
Endring i utsatt skattefordel	0	-1 068
Skattekostnad ordinært resultat	0	24 117
Skattepliktig inntekt:		
Resultat før skatt	-44 622	98 779
Permanente forskjeller	32	1 214
Endring i midlertidige forskjeller	42 921	14 483
Skattepliktig inntekt	-1 669	114 476
Betalbar skatt i balansen:		
Betalbar skatt på årets resultat	0	25 185
Sum betalbar skatt i balansen	0	25 185

Skatteeffekten av midlertidige forskjeller og underskudd til fremføring som har gitt opphav til utsatt skatt og utsatte skattefordeler, spesifisert på typer av midlertidige forskjeller

	2023	2022	Endring
Varige driftsmidler	-27 179	-9 630	17 550
Fordringer	-25 371	0	25 371
Sum	-52 550	-9 630	42 921
Akkumulert fremførbart underskudd	-1 669	0	1 669
Inngår ikke i beregningen av utsatt skatt	54 219	9 630	-44 590
Utsatt skattefordel (22 %)	0	0	0

I henhold til God regnskapsskikk for små foretak balanseføres ikke utsatt skattefordel.

Note 4 Egenkapital

	Aksjekapital	Overkurs	Annen Innskutt egenkapital	Annen egenkapital	Sum egenkapital
Pr. 31.12.2022	100 000	0	-5 570	285 404	379 834
Årets resultat				-44 622	-44 622
Pr 31.12.2023	100 000	0	-5 570	240 782	335 212



URMAKER TORP AS

Note 5 Bankinnskudd

Innestående midler på skattetrekkkonto (bundne midler) er på kr. 44 900. Skyldig forskuddstrekk 31.12.2023 er på kr. 44 900.



Note 6 Aksjonærer

AKSJEKAPITALEN I URMAKER TORP AS PR. 31.12 BESTÅR AV:

	Antall	Pålydende	Bokført
Ordinære aksjer	100	1 000,0	100 000
Sum	100		100 000

EIERSTRUKTUR

De største aksjonærene i % pr. 31.12 var:

	Ordinære	Eierandel	Stemmeandel
Torp Invest AS	100	100,0	100,0