



ÅRSREGNSKAPET FOR REGNSKAPSÅRET 2025 - GENERELL INFORMASJON

Enheten

Organisasjonsnummer: 999 519 296
Organisasjonsform: Aksjeselskap
Foretaksnavn: NORPROCESS AS
Forretningsadresse: Bekkefaret 14
4330 ÅLGÅRD

Regnskapsår

Årsregnskapets periode: 01.01.2025 - 31.12.2025

Konsern

Morselskap i konsern: Nei

Regnskapsregler

Regler for små foretak benyttet: Ja
Benyttet ved utarbeidelsen av årsregnskapet til selskapet: Regnskapslovens alminnelige regler

Årsregnskapet fastsatt av kompetent organ

Bekreftet av representant for selskapet: Relevant Regnskap AS
Dato for fastsettelse av årsregnskapet: 09.04.2026

Grunnlag for avgivelse

År 2025: Årsregnskapet er elektronisk innlevert
År 2024: Tall er hentet fra elektronisk innlevert årsregnskap fra 2025

Det er ikke krav til at årsregnskapet m.v. som sendes til Regnskapsregisteret er undertegnet. Kontrollen på at dette er utført ligger hos revisor/enhetens øverste organ. Sikkerheten ivaretas ved at innsender har rolle/rettighet for innsending av årsregnskapet via Altinn, og ved at det bekreftes at årsregnskapet er fastsatt av kompetent organ.

Brønnøysundregistrene, 23.04.2026



Resultatregnskap

Beløp i: NOK	Note	2025	2024
RESULTATREGNSKAP			
Inntekter			
Salgsinntekt	1	6 754 737	5 435 282
Annen driftsinntekt		376 153	
Sum inntekter		7 130 889	5 435 282
Kostnader			
Varekostnad		1 131 925	966 709
Lønnskostnad	2	2 942 739	2 618 085
Avskrivning av driftsmidler og immaterielle eiendeler	3	332 678	162 483
Nedskrivning av varige driftsmidler og immaterielle eiendeler	3		
Annen driftskostnad		2 230 102	1 739 804
Sum kostnader		6 637 443	5 487 082
Driftsresultat		493 446	-51 800
Finansinntekter og finanskostnader			
Annen finansinntekt		20 963	61 460
Verdiøkning markedsbaserte omløpsmidler	4		
Sum finansinntekter		20 963	61 460
Verdireduksjon markedsbaserte omløpsmidler	4		
Nedskrivning av finansielle eiendeler	4		
Nedskrivning av andre finansielle anleggsmidler	4	3 156 582	
Annen finanskostnad	5	251 205	199 229
Sum finanskostnader		3 407 787	199 229
Netto finans		-3 386 824	-137 769
Resultat før skattekostnad		-2 893 378	-189 569
Skattekostnad på resultat	6	166 313	18 375
Årsresultat		-3 059 691	-207 944
Årsresultat etter minoritetsinteresser		-3 059 691	-207 944



Resultatregnskap

Beløp i: NOK	Note	2025	2024
Totalresultat		-3 059 691	-207 944
Overføringer og disponeringer			
Avsatt til fond for vurderingsforskjeller	7		
Overført fra fond for vurderingsforskjeller	7		
Ordinært utbytte	7		525 000
Tilleggsutbytte	7		
Ekstraordinært utbytte	7		
Konsernbidrag	7		
Avgitt konsernbidrag	7		
Udekket tap	7, 7		
Avsatt til annen egenkapital	7		-732 944
Overført fra annen egenkapital	7	-3 059 691	
Sum overføringer og disponeringer		-3 059 691	-207 944



Balanse

Beløp i: NOK	Note	2025	2024
BALANSE - EIENDELER			
Anleggsmidler			
Immaterielle eiendeler			
Utsatt skattefordel	6		
Varige driftsmidler			
Tomter, bygninger o.a. fast eiendom	3, 5	2 405 549	2 428 421
Maskiner og anlegg	3, 5	1 553 744	425 595
Skip og flytende installasjoner	3		
Driftsløsøre, inventar o.a. utstyr	3	95 137	509 038
Sum varige driftsmidler		4 054 430	3 363 054
Finansielle anleggsmidler			
Investering i datterselskap	4		
Investering i annet foretak i samme konsern	4		
Investeringer i tilknyttet selskap	4		
Investeringer i aksjer og andeler	4	175 280	3 331 862
Obligasjoner	4		
Andre langsiktige fordringer		216 258	225 404
Sum finansielle anleggsmidler		391 538	3 557 266
Sum anleggsmidler		4 445 968	6 920 320
Omløpsmidler			
Varer			
Fordringer			
Kundefordringer		466 135	352 744
Andre kortsiktige fordringer		96 896	53 541
Sum fordringer		563 031	406 284
Investeringer			
Aksjer og andeler i foretak i samme konsern	4		
Markedsbaserte aksjer	4		
Markedsbaserte obligasjoner	4		
Andre markedsbaserte finansielle instrumenter	4		



Balanse

Beløp i: NOK	Note	2025	2024
Andre finansielle instrumenter	4		
Bankinnskudd, kontanter og lignende			
Bankinnskudd, kontanter o.l.		332 752	897 102
Sum bankinnskudd, kontanter og lignende		332 752	897 102
Sum omløpsmidler		895 783	1 303 386
SUM EIENDELER		5 341 751	8 223 706

BALANSE - EGENKAPITAL OG GJELD

Egenkapital

Innskutt egenkapital

Aksjekapital	7, 8	30 000	30 000
Overkurs	7		
Annen innskutt egenkapital	7		
Sum innskutt egenkapital		30 000	30 000

Opptjent egenkapital

Annen egenkapital	7	2 835 566	5 895 256
Udekket tap	7		
Sum opptjent egenkapital		2 835 566	5 895 256

Sum egenkapital		2 865 566	5 925 256
------------------------	--	------------------	------------------

Gjeld

Langsiktig gjeld

Utsatt skatt	6	121 639	22 449
Sum avsetninger for forpliktelser		121 639	22 449

Annen langsiktig gjeld

Gjeld til kredittinstitusjoner	5	1 739 980	1 616 439
Sum annen langsiktig gjeld		1 739 980	1 616 439

Sum langsiktig gjeld		1 861 619	1 638 888
-----------------------------	--	------------------	------------------

Kortsiktig gjeld



Balanse

Beløp i: NOK	Note	2025	2024
Leverandørgjeld		50 057	46 700
Betalbar skatt	6	67 123	5 531
Skyldig offentlige avgifter		235 380	333 575
Annen kortsiktig gjeld		262 007	273 756
Sum kortsiktig gjeld		614 567	659 562
Sum gjeld		2 476 186	2 298 450
SUM EGENKAPITAL OG GJELD		5 341 751	8 223 706



Brønnøysundregistrene

ÅRSREGNSKAP FOR REGNSKAPSÅRET 2025 - GENERELL INFORMASJON

Journalnummer: 2026 377721

Virksomheten

Organisasjonsnummer: 999 519 296
Organisasjonsform: Aksjeselskap
Foretaksnavn: NORPROCESS AS
Forretningsadresse: Bekkefaret 14
4330 ÅLGÅRD

Regnskapsår

Årsregnskapets periode: 01.01.2025 - 31.12.2025

Konsern

Morselskap i konsern: Nei

Regnskapsregler

Regler for små foretak benyttet: Ja
Benyttet ved utarbeidelsen av
årsregnskapet: Regnskapslovens alminnelige regler

Årsregnskapet fastsatt av kompetent organ

Bekreftet av: Relevant Regnskap AS
Dato for fastsettelse av årsregnskapet: 09.04.2026

Grunnlag for avgivelse

År 2025: Årsregnskap er elektronisk innlevert.
År 2024: Tall er hentet fra elektronisk innlevert årsregnskap fra 2025.

Virksomheten sitt øverste organ er ansvarlig for at årsregnskapet er signert. Det er mulig å levere årsregnskap uten signatur fordi sikkerheten for rett rapportering er ivaretatt ved at innsenderen har rolle/rettighet for innsending i Altinn. Navnet på representanten, som bekrefter at årsregnskapet er godkjent, er i tillegg oppgitt.

Brønnøysundregistrene, 18.04.2026



Organisasjonsnr: 999 519 296
NORPROCESS AS

RESULTATREGNSKAP

Beløp i: NOK	Note	2025	2024
RESULTATREGNSKAP			
Inntekter			
Salgsinntekt	1	6 754 737	5 435 282
Annen driftsinntekt		376 153	
Sum inntekter		7 130 889	5 435 282
Kostnader			
Varekostnad		1 131 925	966 709
Lønnskostnad	2	2 942 739	2 618 085
Avskrivning av driftsmidler og immaterielle eiendeler	3	332 678	162 483
Nedskrivning av varige driftsmidler og immaterielle eiendeler	3		
Annen driftskostnad		2 230 102	1 739 804
Sum kostnader		6 637 443	5 487 082
Driftsresultat		493 446	-51 800
Finansinntekter og finanskostnader			
Annen finansinntekt		20 963	61 460
Verdiøkning markedsbaserte omløpsmidler	4		
Sum finansinntekter		20 963	61 460
Verdireduksjon markedsbaserte omløpsmidler	4		
Nedskrivning av finansielle eiendeler	4		
Nedskrivning av andre finansielle anleggsmidler	4	3 156 582	
Annen finanskostnad	5	251 205	199 229
Sum finanskostnader		3 407 787	199 229
Netto finans		-3 386 824	-137 769
Resultat før skattekostnad		-2 893 378	-189 569
Skattekostnad på resultat	6	166 313	18 375
Årsresultat		-3 059 691	-207 944
Årsresultat etter minoritetsinteresser		-3 059 691	-207 944
Totalresultat		-3 059 691	-207 944
Overføringer og disponeringer			



Avsatt til fond for vurderingsforskjeller	7		
Overført fra fond for vurderingsforskjeller	7		
Ordinært utbytte	7		525 000
Tilleggsutbytte	7		
Ekstraordinært utbytte	7		
Konsernbidrag	7		
Avgitt konsernbidrag	7		
Udekket tap	7, 7		
Avsatt til annen egenkapital	7		-732 944
Overført fra annen egenkapital	7	-3 059 691	
Sum overføringer og disponeringer		-3 059 691	-207 944



Organisasjonsnr: 999 519 296
NORPROCESS AS

BALANSE

Beløp i: NOK **Note** **2025** **2024**

BALANSE - EIENDELER

Anleggsmidler

Immaterielle eiendeler

Utsatt skattefordel 6

Varige driftsmidler

Tomter, bygninger o.a.

fast eiendom 3, 5 2 405 549 2 428 421

Maskiner og anlegg 3, 5 1 553 744 425 595

Skip og flytende

installasjoner 3

Driftsløsøre, inventar o.

a. utstyr 3 95 137 509 038

Sum varige driftsmidler 4 054 430 3 363 054

Finansielle anleggsmidler

Investering i datterselskap 4

Investering i annet

foretak i samme konsern 4

Investeringer i

tilknyttet selskap 4

Investeringer i aksjer og

andeler 4 175 280 3 331 862

Obligasjoner 4

Andre langsiktige

fordringer 216 258 225 404

Sum finansielle

anleggsmidler 391 538 3 557 266

Sum anleggsmidler 4 445 968 6 920 320

Omløpsmidler

Varer

Fordringer

Kundefordringer 466 135 352 744

Andre kortsiktige

fordringer 96 896 53 541

Sum fordringer 563 031 406 284

Investeringer

Aksjer og andeler i

foretak i samme konsern 4

Markedsbaserte aksjer 4

Markedsbaserte obligasjoner 4

Andre markedsbaserte

finansielle instrumenter 4

Andre finansielle

instrumenter 4



Bankinnskudd, kontanter og lignende			
Bankinnskudd, kontanter o. l.		332 752	897 102
Sum bankinnskudd, kontanter og lignende		332 752	897 102
Sum omløpsmidler		895 783	1 303 386
SUM EIENDELER		5 341 751	8 223 706
BALANSE - EGENKAPITAL OG GJELD			
Egenkapital			
Innskutt egenkapital			
Aksjekapital	7, 8	30 000	30 000
Overkurs	7		
Annen innskutt egenkapital	7		
Sum innskutt egenkapital		30 000	30 000
Opptjent egenkapital			
Annen egenkapital	7	2 835 566	5 895 256
Udekket tap	7		
Sum opptjent egenkapital		2 835 566	5 895 256
Sum egenkapital		2 865 566	5 925 256
Gjeld			
Langsiktig gjeld			
Utsatt skatt	6	121 639	22 449
Sum avsetninger for forpliktelses		121 639	22 449
Annen langsiktig gjeld			
Gjeld til kredittinstitusjoner	5	1 739 980	1 616 439
Sum annen langsiktig gjeld		1 739 980	1 616 439
Sum langsiktig gjeld		1 861 619	1 638 888
Kortsiktig gjeld			
Leverandørgjeld		50 057	46 700
Betalbar skatt	6	67 123	5 531
Skyldig offentlige avgifter		235 380	333 575
Annen kortsiktig gjeld		262 007	273 756
Sum kortsiktig gjeld		614 567	659 562
Sum gjeld		2 476 186	2 298 450
SUM EGENKAPITAL OG GJELD		5 341 751	8 223 706



Organisasjonsnr: 999 519 296
NORPROCESS AS

NOTEOPPLYSNINGER - SELSKAP

- alle poster oppgitt i hele tall

Note
2

Antall årsverk i regnskapsåret
3.00



Til generalforsamlingen i Norprocess AS

Uavhengig revisors beretning for 2025

Konklusjon

Vi har revidert Norprocess AS sitt årsregnskap som viser et underskudd på kr 3 059 691. Årsregnskapet består av balanse per 31. desember 2025, resultatregnskap for regnskapsåret avsluttet per denne datoen og noter til årsregnskapet, herunder et sammendrag av viktige regnskapsprinsipper.

Etter vår mening

- oppfyller årsregnskapet gjeldende lovkrav, og
- gir årsregnskapet et rettviseende bilde av selskapets finansielle stilling per 31. desember 2025 og av dets resultat for regnskapsåret avsluttet per denne datoen i samsvar med regnskapslovens regler og god regnskapsskikk i Norge.

Grunnlag for konklusjonen

Vi har gjennomført revisjonen i samsvar med den internasjonale revisjonsstandarden for revisjon av regnskap til mindre komplekse enheter (ISA for MKE). Våre oppgaver og plikter i henhold til ISA for MKE er beskrevet nedenfor under Revisors oppgaver og plikter ved revisjonen av årsregnskapet. Vi er uavhengige av selskapet i samsvar med kravene i relevante lover og forskrifter i Norge og International Code of Ethics for Professional Accountants (inkludert internasjonale uavhengighetsstandarder) utstedt av International Ethics Standards Board for Accountants (IESBA-reglene), og vi har overholdt våre øvrige etiske forpliktelser i samsvar med disse kravene. Innhentet revisjonsbevis er etter vår vurdering tilstrekkelig og hensiktsmessig som grunnlag for vår konklusjon.

Ledelsens ansvar for årsregnskapet

Styret og daglig leder (ledelsen) er ansvarlig for å utarbeide årsregnskapet og for at det gir et rettviseende bilde i samsvar med regnskapslovens regler og god regnskapsskikk i Norge. Ledelsen er også ansvarlig for slik intern kontroll som den finner nødvendig for å kunne utarbeide et årsregnskap som ikke inneholder vesentlig feilinformasjon, verken som følge av misligheter eller utilsiktede feil.

Ved utarbeidelsen av årsregnskapet må ledelsen ta standpunkt til selskapets evne til fortsatt drift og opplyse om forhold av betydning for fortsatt drift. Forutsetningen om fortsatt drift skal legges til grunn for årsregnskapet så lenge det ikke er sannsynlig at virksomheten vil bli avviklet.



Revisors oppgaver og plikter ved revisjonen av årsregnskapet

Vårt mål er å oppnå betryggende sikkerhet for at årsregnskapet som helhet ikke inneholder vesentlig feilinformasjon, verken som følge av misligheter eller utilsiktede feil, og å avgi en revisjonsberetning som inneholder vår konklusjon. Betryggende sikkerhet er en høy grad av sikkerhet, men ingen garanti for at en revisjon utført i samsvar med ISA for MKE, alltid vil avdekke vesentlig feilinformasjon. Feilinformasjon kan oppstå som følge av misligheter eller utilsiktede feil. Feilinformasjon er å anse som vesentlig dersom den enkeltvis eller samlet med rimelighet kan forventes å påvirke økonomiske beslutninger som brukerne foretar basert på årsregnskapet.

For videre beskrivelse av revisors oppgaver og plikter vises det til:
<https://revisorforeningen.no/revisjonsberetninger>

Bergen, 09.04.2026
Collegium Revisjon AS

Monica Anthonisen

Monica A. Anthonisen
statsautorisert revisor



Årsregnskap 2025 Norprocess AS

Resultatregnskap
Balanse
Noter til regnskapet

Org.nr.: 999 519 296

Doc ID: 9889ad03306bfbf4e381ab03c45d46f6e03a0586



Resultatregnskap

Norprocess AS

Driftsinntekter og driftskostnader	Note	2025	2024
Salgsinntekt	1	6 754 737	5 435 282
Annen driftsinntekt		376 153	0
Sum driftsinntekter		7 130 889	5 435 282
Varekostnad		1 131 925	966 709
Lønnskostnad	2	2 942 739	2 618 085
Avskrivning av driftsmidler og immaterielle eiendeler	3	332 678	162 483
Annen driftskostnad		2 230 102	1 739 804
Sum driftskostnader		6 637 443	5 487 082
Driftsresultat		493 446	-51 800
Finansinntekter og finanskostnader			
Annen finansinntekt		20 963	61 460
Nedskrivning av andre finansielle anleggsmidler	4	3 156 582	0
Annen finanskostnad	5	251 205	199 229
Resultat av finansposter		-3 386 824	-137 769
Resultat før skattekostnad		-2 893 378	-189 569
Skattekostnad på resultat	6	166 313	18 375
Arsresultat		-3 059 691	-207 944
Overføringer			
Avsatt til utbytte	7	0	525 000
Avsatt til annen egenkapital	7	0	-732 944
Overført fra annen egenkapital	7	3 059 691	0
Sum overføringer		-3 059 691	-207 944



Balanse

Norprocess AS

Eiendeler	Note	2025	2024
Anleggsmidler			
Varige driftsmidler			
Tomter, bygninger o.a. fast eiendom	3, 5	2 405 549	2 428 421
Maskiner og anlegg	3, 5	1 553 744	425 595
Driftsløsøre, inventar o.a. utstyr	3	95 137	509 038
Sum varige driftsmidler		4 054 430	3 363 054
Finansielle anleggsmidler			
Investeringer i aksjer og andeler	4	175 280	3 331 862
Andre langsiktige fordringer		216 258	225 404
Sum finansielle anleggsmidler		391 538	3 557 266
Sum anleggsmidler		4 445 968	6 920 320
Omløpsmidler			
Fordringer			
Kundefordringer		466 135	352 744
Andre kortsiktige fordringer		96 896	53 541
Sum fordringer		563 031	406 284
Bankinnskudd, kontanter o.l.		332 752	897 102
Sum omløpsmidler		895 783	1 303 386
Sum eiendeler		5 341 751	8 223 706



Balanse

Norprocess AS

Egenkapital og gjeld	Note	2025	2024
Egenkapital			
Innskutt egenkapital			
Aksjekapital	7, 8	30 000	30 000
Sum innskutt egenkapital		30 000	30 000
Opptjent egenkapital			
Annen egenkapital	7	2 835 566	5 895 256
Sum opptjent egenkapital		2 835 566	5 895 256
Sum egenkapital		2 865 566	5 925 256
Gjeld			
Avsetning for forpliktelser			
Utsatt skatt	6	121 639	22 449
Sum avsetning for forpliktelser		121 639	22 449
Annen langsiktig gjeld			
Gjeld til kredittinstitusjoner	5	1 739 980	1 616 439
Sum annen langsiktig gjeld		1 739 980	1 616 439
Kortsiktig gjeld			
Leverandørgjeld		50 057	46 700
Betalbar skatt	6	67 123	5 531
Skyldig offentlige avgifter		235 380	333 575
Annen kortsiktig gjeld		262 007	273 756
Sum kortsiktig gjeld		614 567	659 562
Sum gjeld		2 476 186	2 298 450
Sum egenkapital og gjeld		5 341 751	8 223 706

Norprocess AS

Side 4

Doc ID: 9889ad03306bfbf4e381ab03c45d46f6e03a0586



Balanse

Norprocess AS
Ålgård, 09.04.2026
Styret i Norprocess AS

Agnete Lundh

Agnete Lundh Djupevåg
Styreleder

Hanne Therese Djupevåg

Hanne Therese Djupevåg
Styremedlem

Olav Asle Djupevåg

Olav Asle Djupevåg
Styremedlem/daglig leder



Note 1 Regnskapsprinsipper

Årsregnskapet er satt opp i samsvar med regnskapsloven og god regnskapsskikk for små foretak.

Selskapets virksomhet er agenturhandel med maskiner og produksjonsutstyr, samt konsulenttjenester innen prosessindustri, i tillegg til utleie av maskiner og utstyr, samt deltakelse i andre selskaper, og andre beslektede tjenester. Virksomheten drives på Ålgård i Gjesdal kommune.

Valuta

Pengeposter i utenlandsk valuta vurderes iht. kursen ved regnskapsårets slutt.

Driftsinntekter

Inntektsføring ved salg av varer skjer på leveringstidspunktet. Tjenester inntektsføres etter hvert som de leveres.

Skatt

Skattekostnaden i resultatregnskapet omfatter både periodens betalbare skatt og endring i utsatt skatt. Utsatt skatt er beregnet med 22 % på grunnlag av de midlertidige forskjeller som eksisterer mellom regnskapsmessige og skattemessige verdier, samt ligningsmessig underskudd til fremføring ved utgangen av regnskapsåret. Skatteøkende og skattereduserende midlertidige forskjeller som reverserer eller kan reverseres i samme periode er utlignet og nettoført.

Klassifisering og vurdering av anleggsmidler

Anleggsmidler omfatter eiendeler bestemt til varig eie og bruk. Anleggsmidler er vurdert til anskaffelseskost. Varige driftsmidler balanseføres og avskrives over driftsmidlets økonomiske levetid. Varige driftsmidler nedskrives til gjenvinnbart beløp ved verdifall som forventes ikke å være forbigående. Gjenvinnbart beløp er det høyeste av netto salgsverdi og verdi i bruk. Verdi i bruk er nåverdi av fremtidige kontantstrømmer knyttet til eiendelen. Nedskrivningen reverseres når grunnlaget for nedskrivningen ikke lenger er til stede.

Klassifisering og vurdering av omløpsmidler

Omløpsmidler og kortsiktig gjeld omfatter normalt poster som forfaller til betaling innen ett år etter balansedagen, samt poster som knytter seg til varekretsløpet. Omløpsmidler vurderes til laveste verdi av anskaffelseskost og virkelig verdi.

Andre langsiktige investeringer

Andre langsiktige investeringer vurderes etter kostmetoden i selskapsregnskapet. Investeringen er vurdert til anskaffelseskost for aksjene med mindre nedskrivning har vært nødvendig. Det er foretatt nedskrivning til virkelig verdi når verdifall skyldes årsaker som ikke kan forventes å være forbigående og det må anses nødvendig etter god regnskapsskikk. Nedskrivninger er reversert når grunnlaget for nedskrivning ikke lenger er til stede. FIFO prinsippet anvendes ved realisasjon av aksjer.

Fordringer

Kundefordringer og andre fordringer oppføres til pålydende etter fradrag for avsetning til forventet tap. Avsetning til tap gjøres på grunnlag av en individuell vurdering av de enkelte fordringene.



Note 2 Lønnskostnader

Lønnskostnader	2025	2024
Lønninger	2 357 175	2 302 401
Arbeidsgiveravgift	374 302	344 802
Pensjonskostnader	120 290	56 456
Andre ytelser	90 971	-85 573
Sum	2 942 739	2 618 085

Selskapet har i 2025 sysselsatt 3 årsverk.

Note 3 Anleggsmidler

	Bygninger og tomter	Maskiner og anlegg	Driftsløsøre, inventar ol.	Sum
Anskaffelseskost pr. 01.01.25	2 428 421	1 557 720	301 129	4 287 270
Tilgang kjøpte driftsmidler	116 725	1 051 037	47 135	1 214 897
Avgang i året	90 000	387 300		477 300
Anskaffelseskost 31.12.25	2 455 146	2 221 457	348 264	5 024 867
Av- og nedskrivninger pr.		721 101	203 114	924 215
Årets ordinære avskrivninger	49 598	233 069	50 012	332 679
Avgang avskrivning		286 457		286 457
Av- og nedskrivninger pr. 31.12.25	49 598	667 714	253 126	970 438
Bokført verdi 31.12.25	2 405 548	1 553 743	95 138	4 054 429
Økonomisk levetid	25-50 år	5-10 år	3-5 år	

Note 4 Investeringer

Andre aksjer og andeler	Anskaffelses kost	Balanseført verdi
Biomega Group AS	3 156 582	0
Purecut Technologies AS	175 280	175 280
Totalt	3 331 862	175 280

Investeringen i Biomega Group AS er nedskrevet med kr.3 156 582 som følge av at aksjene er solgt 13. januar 2026 for kr. 0. Verdien av aksjene anses av denne grunn å være verdt kr. 0.



Note 5 Pantstillelser og garantier

Pantsikret gjeld	2025	2024
Lån Sparebanken Norge	1 251 476	1 398 665
Lån Brage Finans	488 504	217 774
Sum pantsikret gjeld	1 739 980	1 616 439

Regnskapsført verdi av pantsikrede eiendeler		
Lagerbygg Skurve, Gjesdal	2 291 652	2 338 420
Anleggsmidler	812 052	281 129
Sum	3 103 704	2 619 549

Sum rentekostnad knyttet til pantsikret gjeld utgjør kr. 140 803 i 2025.

Note 6 Skatt

Årets skattekostnad	2025	2024
Resultatført skatt på ordinært resultat:		
Betalbar skatt	67 123	5 531
Endring i utsatt skatt	99 190	12 844
Skattekostnad ordinært resultat	166 313	18 375
Skattepliktig inntekt:		
Ordinært resultat før skatt	-2 893 378	-189 567
Permanente forskjeller	3 649 344	273 091
Endring i midlertidige forskjeller	-450 861	-58 382
Skattepliktig inntekt	305 106	25 142
Betalbar skatt i balansen:		
Betalbar skatt på årets resultat	67 123	5 531
Sum betalbar skatt i balansen	67 123	5 531

Skatteeffekten av midlertidige forskjeller som har gitt opphav til utsatt skatt og utsatte skattefordeler, spesifisert på typer av midlertidige forskjeller

	2025	2024	Endring
Varige driftsmidler	380 343	102 042	-278 302
Fordringer	-9 038	0	9 038
Gevinst – og tapskonto	181 597	0	-181 597
Sum	552 903	102 042	-450 861
Akkumulert fremførbart underskudd	0	0	0
Grunnlag for utsatt skatt	552 903	102 042	-450 861
Utsatt skatt (22 %)	121 639	22 449	-99 189



Note 7 Egenkapital

	Aksjekapital	Annen egenkapital	Sum egenkapital
Pr. 31.12.2024	30 000	5 895 256	5 925 256
Årets resultat	0	-3 059 691	-3 059 691
Pr. 31.12.2025	30 000	2 835 566	2 865 566

Note 8 Aksjonærer

Aksjekapitalen i Norprocess AS pr. 31.12.2025 består av:

	Antall	Pålydende	Bokført
Ordinære aksjer	300	100	30 000
Sum	300		30 000

Eierstruktur

	Sum	Eierandel	Stemmeandel
Agnete Djupevåg	140	47 %	47 %
Olav Asle Djupevåg	160	53 %	53 %
Totalt antall aksjer	300	100 %	100 %

Aksjer eiet av medlemmer i styret og daglig leder:





Navn	Verv	Sum
Olav Asle Djupevåg	Styremedlem/daglig leder	160
Totalt antall aksjer		160



Audit trail

Title	Årsregnskap 2025 med protokoller - Norprocess AS
File name	Styre_og_gf_prt.pdf and 2 others
Document ID	9889ad03306bfbf4e381ab03c45d46f6e03a0586
Audit trail date format	MM / DD / YYYY
Status	◆ Signed

Document History





 SENT	04 / 09 / 2026 08:06:22 UTC	Sent for signature to Olav Asle Djupevåg (olav@norprocess.no), Hanne Therese Djupevåg (hannetheresedjupevag@gmail.com) and Agnete Lundh Djupevåg (agnetedjupevag@gmail.com) from post@relevantregnskap.no IP: 77.110.205.62
 VIEWED	04 / 09 / 2026 08:22:37 UTC	Viewed by Olav Asle Djupevåg (olav@norprocess.no) IP: 89.8.51.172
 SIGNED	04 / 09 / 2026 08:26:32 UTC	Signed by Olav Asle Djupevåg (olav@norprocess.no) IP: 89.8.51.172
 VIEWED	04 / 09 / 2026 09:47:15 UTC	Viewed by Hanne Therese Djupevåg (hannetheresedjupevag@gmail.com) IP: 89.8.70.120



Audit trail

Title	Årsregnskap 2025 med protokoller - Norprocess AS
File name	Styre_og_gf_prt.pdf and 2 others
Document ID	9889ad03306bfbf4e381ab03c45d46f6e03a0586
Audit trail date format	MM / DD / YYYY
Status	• Signed

Document History

 SIGNED	04 / 09 / 2026 09:48:32 UTC	Signed by Hanne Therese Djupevåg (hannetheresedjupevag@gmail.com) IP: 89.8.70.120
 VIEWED	04 / 09 / 2026 15:24:37 UTC	Viewed by Agnete Lundh Djupevåg (agnetedjupevag@gmail.com) IP: 104.28.105.24
 SIGNED	04 / 09 / 2026 15:26:35 UTC	Signed by Agnete Lundh Djupevåg (agnetedjupevag@gmail.com) IP: 104.28.105.24
 COMPLETED	04 / 09 / 2026 15:26:35 UTC	The document has been completed.