



## ÅRSREGNSKAPET FOR REGNSKAPSÅRET 2024 - GENERELL INFORMASJON

### Enheten

Organisasjonsnummer: 988 085 057  
Organisasjonsform: Aksjeselskap  
Foretaksnavn: HØLE INVEST AS  
Forretningsadresse: c/o Mari Nes Aadnesen  
Heimdalsgata 26K  
0561 OSLO

### Regnskapsår

Årsregnskapets periode: 01.01.2024 - 31.12.2024

### Konsern

Morselskap i konsern: Nei

### Regnskapsregler

Regler for små foretak benyttet: Ja  
Benyttet ved utarbeidelsen av årsregnskapet til selskapet: Regnskapslovens alminnelige regler

### Årsregnskapet fastsatt av kompetent organ

Bekreftet av representant for selskapet: Bente Marie Nes Aadnesen  
Dato for fastsettelse av årsregnskapet: 24.03.2025

### Grunnlag for avgivelse

År 2024: Årsregnskapet er elektronisk innlevert  
År 2023: Tall er hentet fra elektronisk innlevert årsregnskap fra 2024

*Det er ikke krav til at årsregnskapet m.v. som sendes til Regnskapsregisteret er undertegnet. Kontrollen på at dette er utført ligger hos revisor/enhetens øverste organ. Sikkerheten ivaretas ved at innsender har rolle/rettighet for innsending av årsregnskapet via Altinn, og ved at det bekreftes at årsregnskapet er fastsatt av kompetent organ.*

Brønnøysundregistrene, 21.05.2026



## Resultatregnskap

| Beløp i: NOK   | Note | 2024             | 2023             |
|--|------|------------------|------------------|
| <b>RESULTATREGNSKAP</b>  |      |                  |                  |
| <b>Inntekter</b>   |      |                  |                  |
| Annen driftsinntekt  |      | 249 216          | 251 700          |
| <b>Sum inntekter</b>   |      | <b>249 216</b>   | <b>251 700</b>   |
| <b>Kostnader</b>   |      |                  |                  |
| Annen driftskostnad  |      | 209 487          | 187 994          |
| <b>Sum kostnader</b>   |      | <b>209 487</b>   | <b>187 994</b>   |
| <b>Driftsresultat</b>  |      | <b>39 729</b>    | <b>63 706</b>    |
| <b>Finansinntekter og finanskostnader</b>                            |      |                  |                  |
| Annen renteinntekt   |      | 1 137 555        | 937 483          |
| Annen finansinntekt  |      | 97 282           | 31 900           |
| Verdiøkning av finansielle instrumenter vurdert til virkelig verdi 1 |      | 1 068 182        | 515 048          |
| <b>Sum finansinntekter</b>   |      | <b>2 303 019</b> | <b>1 484 431</b> |
| Annen rentekostnad   |      | 7 664            | 12 756           |
| Annen finanskostnad  |      | 16 582           | 100 925          |
| <b>Sum finanskostnader</b>   |      | <b>24 246</b>    | <b>113 681</b>   |
| <b>Netto finans</b>  |      | <b>2 278 773</b> | <b>1 370 750</b> |
| <b>Resultat før skattekostnad</b>                                    |      | <b>2 318 502</b> | <b>1 434 457</b> |
| Skattekostnad  |      | 277 875          | 219 220          |
| <b>Årsresultat</b>   |      | <b>2 040 626</b> | <b>1 215 236</b> |
| <b>Overføringer og disponeringer</b>                                 |      |                  |                  |
| Ordinært utbytte   |      | 10 000 000       | 5 000 000        |
| Tilleggsutbytte  |      | 400 000          | 0                |
| Annen egenkapital  |      | -8 359 374       | -3 784 764       |
| <b>Sum overføringer og disponeringer</b>                             |      | <b>2 040 626</b> | <b>1 215 236</b> |



### Balanse

| Beløp i: NOK                               | Note | 2024              | 2023              |
|--|------|-------------------|-------------------|
| <b>BALANSE - EIENDELER</b>                 |      |                   |                   |
| <b>Anleggsmidler</b>                       |      |                   |                   |
| <b>Immaterielle eiendeler</b>              |      |                   |                   |
| Sum immaterielle eiendeler                 |      | 0                 | 0                 |
| <b>Varige driftsmidler</b>                 |      |                   |                   |
| Tomter, bygninger og annen fast eiendom    | 2    | 4 365 450         | 8 523 725         |
| Sum varige driftsmidler                    |      | 4 365 450         | 8 523 725         |
| <b>Finansielle anleggsmidler</b>           |      |                   |                   |
| Investeringer i aksjer og andeler          |      | 2 008 600         | 2 008 600         |
| Sum finansielle anleggsmidler              |      | 2 008 600         | 2 008 600         |
| Sum anleggsmidler                          |      | 6 374 050         | 10 532 325        |
| <b>Omløpsmidler</b>                        |      |                   |                   |
| <b>Varer</b>                               |      |                   |                   |
| <b>Fordringer</b>                          |      |                   |                   |
| Andre kortsiktige fordringer               |      | 367 227           | 368 722           |
| Sum fordringer                             |      | 367 227           | 368 722           |
| <b>Investeringer</b>                       |      |                   |                   |
| Markedsbaserte aksjer                      | 1    | 11 155 777        | 7 372 944         |
| Andre finansielle instrumenter             | 1    | 1 412 282         | 1 142 580         |
| Sum investeringer                          |      | 12 568 059        | 8 515 525         |
| <b>Bankinnskudd, kontanter og lignende</b> |      |                   |                   |
| Bankinnskudd, kontanter og lignende        |      | 25 942 064        | 29 135 547        |
| Sum bankinnskudd, kontanter og lignende    |      | 25 942 064        | 29 135 547        |
| Sum omløpsmidler                           |      | 38 877 350        | 38 019 794        |
| <b>SUM EIENDELER</b>                       |      | <b>45 251 400</b> | <b>48 552 119</b> |



## Balanse

| Beløp i: NOK                             | Note | 2024              | 2023              |
|--|------|-------------------|-------------------|
| <b>BALANSE - EGENKAPITAL OG GJELD</b>    |      |                   |                   |
| <b>Egenkapital</b>                       |      |                   |                   |
| <b>Innskutt egenkapital</b>              |      |                   |                   |
| Aksjekapital                             | 3, 4 | 30 000            | 30 000            |
| <b>Sum innskutt egenkapital</b>          |      | <b>30 000</b>     | <b>30 000</b>     |
| <b>Opptjent egenkapital</b>              |      |                   |                   |
| Annen egenkapital                        | 4    | 34 942 524        | 43 301 898        |
| <b>Sum opptjent egenkapital</b>          |      | <b>34 942 524</b> | <b>43 301 898</b> |
| <b>Sum egenkapital</b>                   |      | <b>34 972 524</b> | <b>43 331 898</b> |
| <b>Gjeld</b>                             |      |                   |                   |
| <b>Langsiktig gjeld</b>                  |      |                   |                   |
| Utsatt skatt                             |      | 5 978             | 0                 |
| <b>Sum avsetninger for forpliktelser</b> |      | <b>5 978</b>      | <b>0</b>          |
| <b>Annen langsiktig gjeld</b>            |      |                   |                   |
| <b>Sum annen langsiktig gjeld</b>        |      | <b>0</b>          | <b>0</b>          |
| <b>Sum langsiktig gjeld</b>              |      | <b>5 978</b>      | <b>0</b>          |
| <b>Kortsiktig gjeld</b>                  |      |                   |                   |
| Betalbar skatt                           |      | 271 897           | 219 220           |
| Utbytte                                  |      | 10 000 000        | 5 000 000         |
| Annen kortsiktig gjeld                   |      | 1 000             | 1 000             |
| <b>Sum kortsiktig gjeld</b>              |      | <b>10 272 897</b> | <b>5 220 220</b>  |
| <b>Sum gjeld</b>                         |      | <b>10 278 875</b> | <b>5 220 220</b>  |
| <b>SUM EGENKAPITAL OG GJELD</b>          |      | <b>45 251 400</b> | <b>48 552 118</b> |



## Brønnøysundregistrene

### ÅRSREGNSKAP FOR REGNSKAPSÅRET 2024 - GENERELL INFORMASJON

Journalnummer: 2025 355973

#### Enheten

Organisasjonsnummer: 988 085 057  
Organisasjonsform: Aksjeselskap  
Foretaksnavn: HØLE INVEST AS  
Forretningsadresse: b502  
Verven 48  
4014 STAVANGER

#### Regnskapsår

Årsregnskapets periode: 01.01.2024 - 31.12.2024

#### Konsern

Morselskap i konsern: Nei

#### Regnskapsregler

Regler for små foretak benyttet: Ja  
Benyttet ved utarbeidelsen av  
årsregnskapet til selskapet: Regnskapslovens alminnelige regler

#### Årsregnskapet fastsatt av kompetent organ

Bekreftet av representant for selskapet: Bente Marie Nes Aadnesen  
Dato for fastsettelse av årsregnskapet: 24.03.2025

#### Revisjon

Årsregnskapet er utarbeidet av ekstern  
autorisert regnskapsfører: Ja

#### Grunnlag for avgivelse

År 2024: Årsregnskap er elektronisk innlevert.  
År 2023: Tall er hentet fra elektronisk innlevert årsregnskap fra 2024.

*Det er ikke krav til at årsregnskapet m.v. som sendes til Regnskapsregisteret er undertegnet. Kontrollen på at dette er utført ligger hos revisor/enhetens øverste organ. Sikkerheten ivaretas ved at innsender har rolle/rettighet for innsending av årsregnskapet via Altinn, og ved at det bekreftes at årsregnskapet er fastsatt av kompetent organ.*

Brønnøysundregistrene, 09.04.2025



Organisasjonsnr: 988 085 057  
HØLE INVEST AS

## RESULTATREGNSKAP

| <b>Beløp i: NOK</b>  | <b>Note</b> | <b>2024</b>      | <b>2023</b>      |
|--|-------------|------------------|------------------|
| <b>RESULTATREGNSKAP</b>  |             |                  |                  |
| <b>Inntekter</b>   |             |                  |                  |
| Annen driftsinntekt  |             | 249 216          | 251 700          |
| <b>Sum inntekter</b>   |             | <b>249 216</b>   | <b>251 700</b>   |
| <b>Kostnader</b>   |             |                  |                  |
| Annen driftskostnad  |             | 209 487          | 187 994          |
| <b>Sum kostnader</b>   |             | <b>209 487</b>   | <b>187 994</b>   |
| <b>Driftsresultat</b>  |             | <b>39 729</b>    | <b>63 706</b>    |
| <b>Finansinntekter og finanskostnader</b>                          |             |                  |                  |
| Annen renteinntekt   |             | 1 137 555        | 937 483          |
| Annen finansinntekt  |             | 97 282           | 31 900           |
| Verdiøkning av finansielle instrumenter vurdert til virkelig verdi | 1           | 1 068 182        | 515 048          |
| <b>Sum finansinntekter</b>   |             | <b>2 303 019</b> | <b>1 484 431</b> |
| Annen rentekostnad   |             | 7 664            | 12 756           |
| Annen finanskostnad  |             | 16 582           | 100 925          |
| <b>Sum finanskostnader</b>   |             | <b>24 246</b>    | <b>113 681</b>   |
| <b>Netto finans</b>  |             | <b>2 278 773</b> | <b>1 370 750</b> |
| <b>Resultat før skattekostnad</b>                                  |             | <b>2 318 502</b> | <b>1 434 457</b> |
| Skattekostnad  |             | 277 875          | 219 220          |
| <b>Årsresultat</b>   |             | <b>2 040 626</b> | <b>1 215 236</b> |
| <b>Overføringer og disponeringer</b>                               |             |                  |                  |
| Ordinært utbytte   |             | 10 000 000       | 5 000 000        |
| Tilleggsutbytte  |             | 400 000          | 0                |
| Annen egenkapital  |             | -8 359 374       | -3 784 764       |
| <b>Sum overføringer og disponeringer</b>                           |             | <b>2 040 626</b> | <b>1 215 236</b> |



Organisasjonsnr: 988 085 057  
HØLE INVEST AS

## BALANSE

| Beløp i: NOK | Note | 2024 | 2023 |
|--------------|------|------|------|
|--------------|------|------|------|

### BALANSE - EIENDELER

#### Anleggsmidler

##### Immaterielle eiendeler

|                            |  |   |   |
|----------------------------|--|---|---|
| Sum immaterielle eiendeler |  | 0 | 0 |
|----------------------------|--|---|---|

#### Varige driftsmidler

##### Tomter, bygninger og

##### annen fast eiendom

|                         |   |           |           |
|-------------------------|---|-----------|-----------|
| Sum varige driftsmidler | 2 | 4 365 450 | 8 523 725 |
|-------------------------|---|-----------|-----------|

#### Finansielle anleggsmidler

##### Investeringer i aksjer og

##### andeler

|                 |  |           |           |
|-----------------|--|-----------|-----------|
| Sum finansielle |  | 2 008 600 | 2 008 600 |
|-----------------|--|-----------|-----------|

##### anleggsmidler

|                   |  |           |            |
|-------------------|--|-----------|------------|
| Sum anleggsmidler |  | 6 374 050 | 10 532 325 |
|-------------------|--|-----------|------------|

#### Omløpsmidler

##### Varer

#### Fordringer

##### Andre kortsiktige

##### fordringer

|                |  |         |         |
|----------------|--|---------|---------|
| Sum fordringer |  | 367 227 | 368 722 |
|----------------|--|---------|---------|

#### Investeringer

##### Markedsbaserte aksjer

##### Andre finansielle

##### instrumenter

|                   |        |                         |                        |
|-------------------|--------|-------------------------|------------------------|
| Sum investeringer | 1<br>1 | 11 155 777<br>1 412 282 | 7 372 944<br>1 142 580 |
|-------------------|--------|-------------------------|------------------------|

#### Bankinnskudd, kontanter

##### og lignende

##### Bankinnskudd, kontanter

##### og lignende

|                   |  |            |            |
|-------------------|--|------------|------------|
| Sum bankinnskudd, |  | 25 942 064 | 29 135 547 |
|-------------------|--|------------|------------|

##### kontanter og lignende

|                  |  |            |            |
|------------------|--|------------|------------|
| Sum omløpsmidler |  | 25 942 064 | 29 135 547 |
|------------------|--|------------|------------|

|                  |  |            |            |
|------------------|--|------------|------------|
| Sum omløpsmidler |  | 38 877 350 | 38 019 794 |
|------------------|--|------------|------------|

|               |  |            |            |
|---------------|--|------------|------------|
| SUM EIENDELER |  | 45 251 400 | 48 552 119 |
|---------------|--|------------|------------|

### BALANSE - EGENKAPITAL OG GJELD

#### Egenkapital

##### Innskutt egenkapital



|  |      |                   |                   |
|--|------|-------------------|-------------------|
| Aksjekapital                               | 3, 4 | 30 000            | 30 000            |
| <b>Sum innskutt egenkapital</b>            |      | <b>30 000</b>     | <b>30 000</b>     |
| <b>Opptjent egenkapital</b>                |      |                   |                   |
| Annen egenkapital                          | 4    | 34 942 524        | 43 301 898        |
| <b>Sum opptjent egenkapital</b>            |      | <b>34 942 524</b> | <b>43 301 898</b> |
| <b>Sum egenkapital</b>                     |      | <b>34 972 524</b> | <b>43 331 898</b> |
| <b>Gjeld</b>                               |      |                   |                   |
| <b>Langsiktig gjeld</b>                    |      |                   |                   |
| Utsatt skatt                               |      | 5 978             | 0                 |
| <b>Sum avsetninger for forpliktelseser</b> |      | <b>5 978</b>      | <b>0</b>          |
| Annen langsiktig gjeld                     |      |                   |                   |
| <b>Sum annen langsiktig gjeld</b>          |      | <b>0</b>          | <b>0</b>          |
| <b>Sum langsiktig gjeld</b>                |      | <b>5 978</b>      | <b>0</b>          |
| <b>Kortsiktig gjeld</b>                    |      |                   |                   |
| Betalbar skatt                             |      | 271 897           | 219 220           |
| Utbytte                                    |      | 10 000 000        | 5 000 000         |
| Annen kortsiktig gjeld                     |      | 1 000             | 1 000             |
| <b>Sum kortsiktig gjeld</b>                |      | <b>10 272 897</b> | <b>5 220 220</b>  |
| <b>Sum gjeld</b>                           |      | <b>10 278 875</b> | <b>5 220 220</b>  |
| <b>SUM EGENKAPITAL OG GJELD</b>            |      | <b>45 251 400</b> | <b>48 552 118</b> |



Organisasjonsnr: 988 085 057  
HØLE INVEST AS

NOTEOPPLYSNINGER - SELSKAP - alle poster oppgitt i hele tall

## Note

### Regnskapsprinsipper

Årsregnskapet er satt opp i samsvar med regnskapsloven og god regnskapsskikk for små foretak. Salgsinntekter Inntektsføring ved salg av varer skjer på leveringstidspunktet. Tjenester inntektsføres etter hvert som de leveres. Klassifisering og vurdering av balanseposter Anleggsmidler er eiendeler bestemt til varig eie eller bruk. Eiendeler som er knyttet til varekretsløpet er klassifisert som omløpsmidler. Fordringer klassifiseres som omløpsmidler hvis de forfaller til betaling innen ett år etter transaksjonsdagen. Tilsvarende klassifiseres gjeld som kortsiktig hvis gjelden forfaller til betaling innen ett år. Omløpsmidler vurderes til laveste av anskaffelseskost og virkelig verdi. Kortsiktig gjeld balanseføres til nominelt beløp på etableringstidspunktet. Anleggsmidler vurderes til anskaffelseskost. Varige anleggsmidler avskrives etter en fornuftig avskrivningsplan. Anleggsmidlene nedskrives til virkelig verdi ved verdifall som ikke forventes å være forbigående. Langsiktig gjeld med unntak av andre avsetninger balanseføres til nominelt beløp på etableringstidspunktet. Fordringer Kundefordringer og andre fordringer er oppført i balansen til pålydende etter fradrag for avsetning til forventet tap. Avsetning til tap gjøres på grunnlag av individuelle vurderinger av de enkelte fordringene. Varige driftsmidler Varige driftsmidler balanseføres og avskrives over driftsmidlenes levetid dersom de har antatt levetid over 3 år og har en kostpris som overstiger kr 30 000. Direkte vedlikehold av driftsmidler kostnadsføres løpende under driftskostnader, mens påkostninger eller forbedringer tillegges driftsmidlets kostpris og avskrives i takt med driftsmidlet. Forøvrig er følgende regnskapsprinsipper anvendt: FIFO-metoden for tilordning av anskaffelseskost for ombyttbare finansielle eiendeler, markedsverdis prinsipp for markedsbaserte finansielle omløpsmidler og laveste verdis prinsipp for langsiktige investeringer. Skatt Skattekostnaden i resultatregnskapet omfatter både periodens betalbare skatt og endring i utsatt skatt. Utsatt skatt er beregnet med 22% på grunnlag av de midlertidige forskjeller som eksisterer mellom regnskapsmessige og skattemessige verdier, samt skattemessig underskudd til fremføring ved utgangen av regnskapsåret. Skatteøkende og skattereduserende midlertidige forskjeller som reverserer eller kan reversere i samme periode er fastsatt og skattevirkningen er beregnet på nettogrunnlaget. Selskapet har ikke endret regnskapsprinsipp fra 2023 til 2024.

## Note

Antall årsverk i regnskapsåret  
0.00

Sum Beløp

## Note

2

Varige driftsmidler og immaterielle eiendeler



|                                 |                            |                            |
|---------------------------------|----------------------------|----------------------------|
| <u>Anskaffelseskost 01.01.</u>  | <u>Varige driftsmidler</u> | <u>Immaterielle eiend.</u> |
|                                 | 8523725.00                 | 0.00                       |
| <u>Avgang i året</u>            | <u>Varige driftsmidler</u> | <u>Immaterielle eiend.</u> |
|                                 | 4158275.00                 | 0.00                       |
| <u>Anskaffelseskost 31.12.</u>  | <u>Varige driftsmidler</u> | <u>Immaterielle eiend.</u> |
|                                 | 4365450.00                 | 0.00                       |
| <u>Balanseført verdi 31.12.</u> | <u>Varige driftsmidler</u> | <u>Immaterielle eiend.</u> |
|                                 | 4365450.00                 | 0.00                       |

Anskaffelseskost - balanseførte lånekostnader, egentilvirkede anleggsmidler

Goodwill spesifisert for hvert enkelt virksomhetskjøp

Avskrivningsplan for goodwill som er lenger enn fem år - begrunnelse

Mer om varige driftsmidler/immaterielle eiendeler

Konsernregnskap

Morselskapet sitt navn

Forretningskontor for morselskapet

Begrunnelse for at datterselskap er utelatt fra konsolideringen

Konsern, tilknyttet selskap m.v. - fordringer og gjeld

Fordringer

|   |              |                  |
|---|--------------|------------------|
| <u>Samlet beløp - tilknyttet selskap</u>            | <u>Årets</u> | <u>Fjorårets</u> |
| <u>Samlet beløp - foretak i samme konsern</u>       | <u>Årets</u> | <u>Fjorårets</u> |
| <u>Samlet beløp - foretak i samme konsern</u>       | <u>Årets</u> | <u>Fjorårets</u> |
| <u>Samlet beløp - felles kontrollert virksomhet</u> | <u>Årets</u> | <u>Fjorårets</u> |
| <u>Pantstillelse</u>                                |              | <u>Beløp</u>     |

Note

1

Virkelig verdi og resultatført verdiendr. i perioden, finansielle instrumenter



| <u>Eiendel</u>                 | <u>Virk. verdi</u> | <u>Verdiendring</u> |
|--------------------------------|--------------------|---------------------|
| Andre finansielle instrumenter | 1412282.00         | 269702.00           |
| Markedsbaserte aksjer          | 11155777.00        | 798480.00           |
| <br>                           |                    |                     |
| <u>Sum</u>                     | <u>Virk. Verdi</u> | <u>Verdiendring</u> |
|                                | 12568059.00        | 1068182.00          |

## Mer om finansielle instrumenter

### Beskrivelse av finansielle derivater

| <u>Beholdning av egne aksjer</u> | <u>Antall</u> | <u>Pålydende</u> | <u>Andel av aksjek.</u> |
|----------------------------------|---------------|------------------|-------------------------|
|----------------------------------|---------------|------------------|-------------------------|

## Note

### Lån og sikkerhetsstillelse til medlemmer

Er det gitt lån eller sikkerhetsstillelse til ledende personer: Nei

Opplysninger om:

Medlemmer av:

### Mer om lån og sikkerhetsstillelse



HØLE INVEST AS  
988 085 057

## Resultatregnskap

|  | Note | 2024             | 2023             |
|--|------|------------------|------------------|
| <b>Driftsinntekter</b>   |      |                  |                  |
| Annen driftsinntekt  |      | 249 216          | 251 700          |
| <b>Sum driftsinntekter</b>   |      | <b>249 216</b>   | <b>251 700</b>   |
| <b>Driftskostnader</b>   |      |                  |                  |
| Annen driftskostnad  |      | -209 487         | -187 994         |
| <b>Sum driftskostnader</b>   |      | <b>-209 487</b>  | <b>-187 994</b>  |
| <b>Driftsresultat</b>  |      | <b>39 729</b>    | <b>63 706</b>    |
| <b>Finansinntekter</b>   |      |                  |                  |
| Annen renteinntekt   |      | 1 137 555        | 937 483          |
| Annen finansinntekt  |      | 97 282           | 31 900           |
| Verdiøkning av finansielle instrumenter vurdert til virkelig verdi | 1    | 1 068 182        | 515 048          |
| <b>Sum finansinntekter</b>   |      | <b>2 303 019</b> | <b>1 484 431</b> |
| <b>Finanskostnader</b>   |      |                  |                  |
| Annen rentekostnad   |      | -7 664           | -12 756          |
| Annen finanskostnad  |      | -16 582          | -100 925         |
| <b>Sum finanskostnader</b>   |      | <b>-24 246</b>   | <b>-113 681</b>  |
| <b>Netto finans</b>  |      | <b>2 278 773</b> | <b>1 370 750</b> |
| <b>Resultat før skattekostnad</b>                                  |      | <b>2 318 502</b> | <b>1 434 457</b> |
| Skattekostnad  |      | -277 875         | -219 220         |
| <b>Årsresultat</b>   |      | <b>2 040 626</b> | <b>1 215 236</b> |
| <b>Overføringer</b>  |      |                  |                  |
| Ordinært utbytte   |      | 10 000 000       | 5 000 000        |
| Tilleggsutbytte  |      | 400 000          | 0                |
| Annen egenkapital  |      | -8 359 374       | -3 784 764       |
| <b>Sum overføringer</b>  |      | <b>2 040 626</b> | <b>1 215 236</b> |



HØLE INVEST AS  
988 085 057

### Balanse

|  | Note | 31.12.2024        | 31.12.2023        |
|--|------|-------------------|-------------------|
| <b>EIENDELER</b>                               |      |                   |                   |
| <b>Anleggsmidler</b>                           |      |                   |                   |
| <b>Varige driftsmidler</b>                     |      |                   |                   |
| Tomter, bygninger og annen fast eiendom        | 2    | 4 365 450         | 8 523 725         |
| <b>Sum varige driftsmidler</b>                 |      | <b>4 365 450</b>  | <b>8 523 725</b>  |
| <b>Finansielle anleggsmidler</b>               |      |                   |                   |
| Investeringer i aksjer og andeler              |      | 2 008 600         | 2 008 600         |
| <b>Sum finansielle anleggsmidler</b>           |      | <b>2 008 600</b>  | <b>2 008 600</b>  |
| <b>Sum anleggsmidler</b>                       |      | <b>6 374 050</b>  | <b>10 532 325</b> |
| <b>Omløpsmidler</b>                            |      |                   |                   |
| <b>Fordringer</b>                              |      |                   |                   |
| Andre kortsiktige fordringer                   |      | 367 227           | 368 722           |
| <b>Sum fordringer</b>                          |      | <b>367 227</b>    | <b>368 722</b>    |
| <b>Investeringer</b>                           |      |                   |                   |
| Markedsbaserte aksjer                          | 1    | 11 155 777        | 7 372 944         |
| Andre finansielle instrumenter                 | 1    | 1 412 282         | 1 142 580         |
| <b>Sum investeringer</b>                       |      | <b>12 568 059</b> | <b>8 515 525</b>  |
| <b>Bankinnskudd, kontanter og lignende</b>     |      |                   |                   |
| Bankinnskudd, kontanter og lignende            |      | 25 942 064        | 29 135 547        |
| <b>Sum bankinnskudd, kontanter og lignende</b> |      | <b>25 942 064</b> | <b>29 135 547</b> |
| <b>Sum omløpsmidler</b>                        |      | <b>38 877 350</b> | <b>38 019 793</b> |
| <b>SUM EIENDELER</b>                           |      | <b>45 251 400</b> | <b>48 552 118</b> |



HØLE INVEST AS  
988 085 057

## Balanse

|  | Note | 31.12.2024        | 31.12.2023        |
|--|------|-------------------|-------------------|
| <b>EGENKAPITAL OG GJELD</b>            |      |                   |                   |
| <b>Egenkapital</b>                     |      |                   |                   |
| <b>Innskutt egenkapital</b>            |      |                   |                   |
| Aksjekapital                           | 3, 4 | 30 000            | 30 000            |
| <b>Sum innskutt egenkapital</b>        |      | <b>30 000</b>     | <b>30 000</b>     |
| <b>Opptjent egenkapital</b>            |      |                   |                   |
| Annen egenkapital                      | 4    | 34 942 524        | 43 301 898        |
| <b>Sum opptjent egenkapital</b>        |      | <b>34 942 524</b> | <b>43 301 898</b> |
| <b>Sum egenkapital</b>                 |      | <b>34 972 524</b> | <b>43 331 898</b> |
| <b>Gjeld</b>                           |      |                   |                   |
| <b>Avsetning og forpliktelser</b>      |      |                   |                   |
| Utsatt skatt                           |      | 5 978             | 0                 |
| <b>Sum avsetning for forpliktelser</b> |      | <b>5 978</b>      | <b>0</b>          |
| <b>Kortsiktig gjeld</b>                |      |                   |                   |
| Betalbar skatt                         |      | 271 897           | 219 220           |
| Utbytte                                |      | 10 000 000        | 5 000 000         |
| Annen kortsiktig gjeld                 |      | 1 000             | 1 000             |
| <b>Sum kortsiktig gjeld</b>            |      | <b>10 272 897</b> | <b>5 220 220</b>  |
| <b>Sum gjeld</b>                       |      | <b>10 278 875</b> | <b>5 220 220</b>  |
| <b>SUM EGENKAPITAL OG GJELD</b>        |      | <b>45 251 400</b> | <b>48 552 118</b> |

STAVANGER, 24.03.2025

Bente Marie Nes Aadnesen  
styrets leder / daglig leder

Mari Nes Aadnesen  
styremedlem

Tori Nes Aadnesen  
styremedlem



HØLE INVEST AS  
988 085 057

## Noter

### Regnskapsprinsipper

Årsregnskapet er satt opp i samsvar med regnskapsloven og god regnskapsskikk for små foretak.

#### Salgsinntekter

Inntektsføring ved salg av varer skjer på leveringstidspunktet. Tjenester inntektsføres etter hvert som de leveres.

#### Klassifisering og vurdering av balanseposter

Anleggsmidler er eiendeler bestemt til varig eie eller bruk. Eiendeler som er knyttet til varekretsløpet er klassifisert som omløpsmidler. Fordringer klassifiseres som omløpsmidler hvis de forfaller til betaling innen ett år etter transaksjonsdagen. Tilsvarende klassifiseres gjeld som kortsiktig hvis gjelden forfaller til betaling innen ett år.

Omløpsmidler vurderes til laveste av anskaffelseskost og virkelig verdi. Kortsiktig gjeld balanseføres til nominelt beløp på etableringstidspunktet. Anleggsmidler vurderes til anskaffelseskost. Varige anleggsmidler avskrives etter en fornuftig avskrivningsplan. Anleggsmidlene nedskrives til virkelig verdi ved verdifall som ikke forventes å være forbigående. Langsiktig gjeld med unntak av andre avsetninger balanseføres til nominelt beløp på etableringstidspunktet.

#### Fordringer

Kundefordringer og andre fordringer er oppført i balansen til pålydende etter fradrag for avsetning til forventet tap. Avsetning til tap gjøres på grunnlag av individuelle vurderinger av de enkelte fordringene.

#### Varige driftsmidler

Varige driftsmidler balanseføres og avskrives over driftsmidlenes levetid dersom de har antatt levetid over 3 år og har en kostpris som overstiger kr 30 000. Direkte vedlikehold av driftsmidler kostnadsføres løpende under driftskostnader, mens påkostninger eller forbedringer tillegges driftsmidlets kostpris og avskrives i takt med driftsmidlet.

#### Forøvrig er følgende regnskapsprinsipper anvendt:

FIFO-metoden for tilordning av anskaffelseskost for ombyttbare finansielle eiendeler, markedsverdis prinsipp for markedsbaserte finansielle omløpsmidler og laveste verdis prinsipp for langsiktige investeringer.

#### Skatt

Skattekostnaden i resultatregnskapet omfatter både periodens betalbare skatt og endring i utsatt skatt. Utsatt skatt er beregnet med 22% på grunnlag av de midlertidige forskjeller som eksisterer mellom regnskapsmessige og skattemessige verdier, samt skattemessig underskudd til fremføring ved utgangen av regnskapsåret. Skatteøkende og skattereduserende midlertidige forskjeller som reverserer eller kan reversere i samme periode er fastsatt og skattevirkningen er beregnet på nettogrunnlaget.

Selskapet har ikke endret regnskapsprinsipp fra 2023 til 2024.

#### Antall årsverk

Selskapet har ikke hatt ansatte i løpet av regnskapsåret.

#### Lån og sikkerhetsstillelse til ledende personer, eiere med videre

Det er ikke gitt lån eller sikkerhetsstillelse til medlemmer av styrende organer.



HØLE INVEST AS  
988 085 057

## Note 1 - Virkelig verdi av finansielle instrumenter

| Eiendel                        | Virkelig verdi    | Periodens resultatførte verdiendringer |
|--------------------------------|-------------------|--|
| Andre finansielle instrumenter | 1 412 282         | 269 702                                |
| Markedsbaserte aksjer          | 11 155 777        | 798 480                                |
| <b>Sum</b>                     | <b>12 568 059</b> | <b>1 068 182</b>                       |

## Note 2 - Varige driftsmidler og immaterielle eiendeler

|  | Varige driftsmidler |
|--|---------------------|
| Anskaffelseskost 01.01.  | 8 523 725           |
| Tilgang i året   | 0                   |
| Avgang i året  | -4 158 275          |
| <b>Anskaffelseskost 31.12.</b>   | <b>4 365 450</b>    |
| Samlede avskrivninger, nedskrivninger og reverseringer av nedskrivninger | 0                   |
| <b>Balanseført verdi per 31.12.</b>                                      | <b>4 365 450</b>    |

## Note 3 - Aksjekapital

| Aksjeklasse | Antall aksjer | Aksjenes pålydende | Bokført verdi |
|-------------|---------------|--------------------|---------------|
| A-aksjer    | 4             | 3 000              | 12 000        |
| B-aksjer    | 6             | 3 000              | 18 000        |
| <b>Sum</b>  | <b>10</b>     |                    | <b>30 000</b> |


| Aksjonærer                  | Antall aksjer | Eierandel % | Aksjeklasse |
|-----------------------------|---------------|-------------|-------------|
| AADNESEN BENTE MARIE NES    | 4             | 40,00       | A-aksjer    |
| AADNESEN BENTE MARIE NES    | 6             | 60,00       | B-aksjer    |
| <b>Totalt antall aksjer</b> | <b>10</b>     | <b>100</b>  |             |


## Note 4 - Egenkapital

|   | Aksjekapital  | Opptjent egenkapital | Sum               |
|---|---------------|----------------------|-------------------|
| Egenkapital 31.12.2023  | 30 000        | 43 301 898           | 43 331 898        |
| Årsresultat   | 0             | 2 040 626            | 2 040 626         |
| Avsatt utbytte  | 0             | -10 000 000          | -10 000 000       |
| Tilleggsutbytte i løpet av året, basert på siste fastsatte regnskap | 0             | -400 000             | -400 000          |
| <b>Egenkapital 31.12.2024</b>                                       | <b>30 000</b> | <b>34 942 524</b>    | <b>34 972 524</b> |



 BankID Signing  
Mari Nes Aadnesen  
2025-03-25

 BankID Signing  
Bente Marie Nes Aadnesen  
2025-03-25

 BankID Signing  
Tori Nes Aadnesen  
2025-03-27

Årsoppgjør for  
**HØLE INVEST AS**


988085057


01.01.2024 - 31.12.2024


| Innhold              | Side |
|----------------------|------|
| Resultatregnskap     | 2    |
| Eiendeler            | 3    |
| Egenkapital og gjeld | 4    |
| Noter                | 5    |



HØLE INVEST AS  
988 085 057

 BankID Signing  
Mari Nes Aadnesen  
2025-03-25

 BankID Signing  
Bente Marie Nes Aadnesen  
2025-03-25


 BankID Signing  
Torj Nes Aadnesen  
2025-03-27


## Resultatregnskap


|  | Note | 2024             | 2023             |
|--|------|------------------|------------------|
| <b>Driftsinntekter</b>   |      |                  |                  |
| Annen driftsinntekt  |      | 249 216          | 251 700          |
| <b>Sum driftsinntekter</b>   |      | <b>249 216</b>   | <b>251 700</b>   |
| <b>Driftskostnader</b>   |      |                  |                  |
| Annen driftskostnad  |      | -209 487         | -187 994         |
| <b>Sum driftskostnader</b>   |      | <b>-209 487</b>  | <b>-187 994</b>  |
| <b>Driftsresultat</b>  |      | <b>39 729</b>    | <b>63 706</b>    |
| <b>Finansinntekter</b>   |      |                  |                  |
| Annen renteinntekt   |      | 1 137 555        | 937 483          |
| Annen finansinntekt  |      | 97 282           | 31 900           |
| Verdiøkning av finansielle instrumenter vurdert til virkelig verdi | 1    | 1 068 182        | 515 048          |
| <b>Sum finansinntekter</b>   |      | <b>2 303 019</b> | <b>1 484 431</b> |
| <b>Finanskostnader</b>   |      |                  |                  |
| Annen rentekostnad   |      | -7 664           | -12 756          |
| Annen finanskostnad  |      | -16 582          | -100 925         |
| <b>Sum finanskostnader</b>   |      | <b>-24 246</b>   | <b>-113 681</b>  |
| <b>Netto finans</b>  |      | <b>2 278 773</b> | <b>1 370 750</b> |
| <b>Resultat før skattekostnad</b>                                  |      | <b>2 318 502</b> | <b>1 434 457</b> |
| Skattekostnad  |      | -277 875         | -219 220         |
| <b>Årsresultat</b>   |      | <b>2 040 626</b> | <b>1 215 236</b> |
| <b>Overføringer</b>  |      |                  |                  |
| Ordinært utbytte   |      | 10 000 000       | 5 000 000        |
| Tilleggsutbytte  |      | 400 000          | 0                |
| Annen egenkapital  |      | -8 359 374       | -3 784 764       |
| <b>Sum overføringer</b>  |      | <b>2 040 626</b> | <b>1 215 236</b> |



HØLE INVEST AS  
988 085 057

 BankID Signing  
Meri Nes Aadnesen  
2025-03-25

 BankID Signing  
Bente Maria Nes Aadnesen  
2025-03-25


 BankID Signing  
Torl Nes Aadnesen  
2025-03-27


## Balanse


|  | Note | 31.12.2024        | 31.12.2023        |
|--|------|-------------------|-------------------|
| <b>EIENDELER</b>                               |      |                   |                   |
| <b>Anleggsmidler</b>                           |      |                   |                   |
| <b>Varige driftsmidler</b>                     |      |                   |                   |
| Tomter, bygninger og annen fast eiendom        | 2    | 4 365 450         | 8 523 725         |
| <b>Sum varige driftsmidler</b>                 |      | <b>4 365 450</b>  | <b>8 523 725</b>  |
| <b>Finansielle anleggsmidler</b>               |      |                   |                   |
| Investeringer i aksjer og andeler              |      | 2 008 600         | 2 008 600         |
| <b>Sum finansielle anleggsmidler</b>           |      | <b>2 008 600</b>  | <b>2 008 600</b>  |
| <b>Sum anleggsmidler</b>                       |      | <b>6 374 050</b>  | <b>10 532 325</b> |
| <b>Omløpsmidler</b>                            |      |                   |                   |
| <b>Fordringer</b>                              |      |                   |                   |
| Andre kortsiktige fordringer                   |      | 367 227           | 368 722           |
| <b>Sum fordringer</b>                          |      | <b>367 227</b>    | <b>368 722</b>    |
| <b>Investeringer</b>                           |      |                   |                   |
| Markedsbaserte aksjer                          | 1    | 11 155 777        | 7 372 944         |
| Andre finansielle instrumenter                 | 1    | 1 412 282         | 1 142 580         |
| <b>Sum investeringer</b>                       |      | <b>12 568 059</b> | <b>8 515 525</b>  |
| <b>Bankinnskudd, kontanter og lignende</b>     |      |                   |                   |
| Bankinnskudd, kontanter og lignende            |      | 25 942 064        | 29 135 547        |
| <b>Sum bankinnskudd, kontanter og lignende</b> |      | <b>25 942 064</b> | <b>29 135 547</b> |
| <b>Sum omløpsmidler</b>                        |      | <b>38 877 350</b> | <b>38 019 793</b> |
| <b>SUM EIENDELER</b>                           |      | <b>45 251 400</b> | <b>48 552 118</b> |



HØLE INVEST AS  
988 085 057

 BankID Signing  
Mari Nes Aadnesen  
2025-03-25

 BankID Signing  
Bente Marie Nes Aadnesen  
2025-03-25

 BankID Signing  
Tori Nes Aadnesen  
2025-03-27

## Balanse

|  | Note | 31.12.2024        | 31.12.2023        |
|--|------|-------------------|-------------------|
| <b>EGENKAPITAL OG GJELD</b>            |      |                   |                   |
| <b>Egenkapital</b>                     |      |                   |                   |
| <b>Innskutt egenkapital</b>            |      |                   |                   |
| Aksjekapital                           | 3, 4 | 30 000            | 30 000            |
| <b>Sum innskutt egenkapital</b>        |      | <b>30 000</b>     | <b>30 000</b>     |
| <b>Opptjent egenkapital</b>            |      |                   |                   |
| Annen egenkapital                      | 4    | 34 942 524        | 43 301 898        |
| <b>Sum opptjent egenkapital</b>        |      | <b>34 942 524</b> | <b>43 301 898</b> |
| <b>Sum egenkapital</b>                 |      | <b>34 972 524</b> | <b>43 331 898</b> |
| <b>Gjeld</b>                           |      |                   |                   |
| <b>Avsetning og forpliktelser</b>      |      |                   |                   |
| Utsatt skatt                           |      | 5 978             | 0                 |
| <b>Sum avsetning for forpliktelser</b> |      | <b>5 978</b>      | <b>0</b>          |
| <b>Kortsiktig gjeld</b>                |      |                   |                   |
| Betalbar skatt                         |      | 271 897           | 219 220           |
| Utbytte                                |      | 10 000 000        | 5 000 000         |
| Annen kortsiktig gjeld                 |      | 1 000             | 1 000             |
| <b>Sum kortsiktig gjeld</b>            |      | <b>10 272 897</b> | <b>5 220 220</b>  |
| <b>Sum gjeld</b>                       |      | <b>10 278 875</b> | <b>5 220 220</b>  |
| <b>SUM EGENKAPITAL OG GJELD</b>        |      | <b>45 251 400</b> | <b>48 552 118</b> |

STAVANGER, 24.03.2025


Bente Marie Nes Aadnesen  
styrets leder / daglig leder


Mari Nes Aadnesen  
styremedlem


Tori Nes Aadnesen  
styremedlem



HØLE INVEST AS  
988 085 057

 BankID Signing  
Meri Nes Aadnesen  
2025-03-25

 BankID Signing  
Bente Marie Nes Aadnesen  
2025-03-25

 BankID Signing  
Toril Nes Aadnesen  
2025-03-27

## Noter

### Regnskapsprinsipper

Årsregnskapet er satt opp i samsvar med regnskapsloven og god regnskapsskikk for små foretak.

### Salgsinntekter

Inntektsføring ved salg av varer skjer på leveringstidspunktet. Tjenester inntektsføres etter hvert som de leveres.

### Klassifisering og vurdering av balanseposter

Anleggsmidler er eiendeler bestemt til varig eie eller bruk. Eiendeler som er knyttet til varekretsløpet er klassifisert som omløpsmidler. Fordringer klassifiseres som omløpsmidler hvis de forfaller til betaling innen ett år etter transaksjonsdagen. Tilsvarende klassifiseres gjeld som kortsiktig hvis gjelden forfaller til betaling innen ett år.

Omløpsmidler vurderes til laveste av anskaffelseskost og virkelig verdi. Kortsiktig gjeld balanseføres til nominelt beløp på etableringstidspunktet. Anleggsmidler vurderes til anskaffelseskost. Varige anleggsmidler avskrives etter en fornuftig avskrivningsplan. Anleggsmidlene nedskrives til virkelig verdi ved verdifall som ikke forventes å være forbigående. Langsiktig gjeld med unntak av andre avsetninger balanseføres til nominelt beløp på etableringstidspunktet.

### Fordringer

Kundefordringer og andre fordringer er oppført i balansen til pålydende etter fradrag for avsetning til forventet tap. Avsetning til tap gjøres på grunnlag av individuelle vurderinger av de enkelte fordringene.

### Varige driftsmidler

Varige driftsmidler balanseføres og avskrives over driftsmidlenes levetid dersom de har antatt levetid over 3 år og har en kostpris som overstiger kr 30 000. Direkte vedlikehold av driftsmidler kostnadsføres løpende under driftskostnader, mens påkostninger eller forbedringer tillegges driftsmidlets kostpris og avskrives i takt med driftsmidlet.

### Forøvrig er følgende regnskapsprinsipper anvendt:

FIFO-metoden for tilordning av anskaffelseskost for ombyttbare finansielle eiendeler, markedsverdis prinsipp for markedsbaserte finansielle omløpsmidler og laveste verdis prinsipp for langsiktige investeringer.

### Skatt

Skattekostnaden i resultatregnskapet omfatter både periodens betalbare skatt og endring i utsatt skatt. Utsatt skatt er beregnet med 22% på grunnlag av de midlertidige forskjeller som eksisterer mellom regnskapsmessige og skattemessige verdier, samt skattemessig underskudd til fremføring ved utgangen av regnskapsåret. Skatteøkende og skattereduserende midlertidige forskjeller som reverserer eller kan reversere i samme periode er festsatt og skattevirkningen er beregnet på nettogrunnlaget.

Selskapet har ikke endret regnskapsprinsipp fra 2023 til 2024.

### Antall årsverk

Selskapet har ikke hatt ansatte i løpet av regnskapsåret.

### Lån og sikkerhetsstillelse til ledende personer, eiere med videre

Det er ikke gitt lån eller sikkerhetsstillelse til medlemmer av styrende organer.



HØLE INVEST AS  
988 085 057

BankID Signing  
Mari Nes Aadnesen  
2025-03-25

BankID Signing  
Bente Maria Nes Aadnesen  
2025-03-25

BankID Signing  
Toril Nes Aadnesen  
2025-03-27

## Note 1 - Virkelig verdi av finansielle instrumenter

| Eiendel                        | Virkelig verdi    | Periodens resultatførte verdiendringer |
|--------------------------------|-------------------|--|
| Andre finansielle instrumenter | 1 412 282         | 269 702                                |
| Markedsbaserte aksjer          | 11 155 777        | 798 480                                |
| <b>Sum</b>                     | <b>12 568 059</b> | <b>1 068 182</b>                       |

## Note 2 - Varige driftsmidler og immaterielle eiendeler

|  | Varige driftsmidler |
|--|---------------------|
| Anskaffelseskost 01.01.  | 8 523 725           |
| Tilgang i året   | 0                   |
| Avgang i året  | -4 158 275          |
| <b>Anskaffelseskost 31.12.</b>   | <b>4 365 450</b>    |
| Samlede avskrivninger, nedskrivninger og reverseringer av nedskrivninger | 0                   |
| <b>Balansført verdi per 31.12.</b>                                       | <b>4 365 450</b>    |

## Note 3 - Aksjekapital

| Aksjeklasse | Antall aksjer | Aksjenes pålydende | Bokført verdi |
|-------------|---------------|--------------------|---------------|
| A-aksjer    | 4             | 3 000              | 12 000        |
| B-aksjer    | 6             | 3 000              | 18 000        |
| <b>Sum</b>  | <b>10</b>     |                    | <b>30 000</b> |

| Aksjonærer                  | Antall aksjer | Eierandel % | Aksjeklasse |
|-----------------------------|---------------|-------------|-------------|
| AADNESEN BENTE MARIE NES    | 4             | 40,00       | A-aksjer    |
| AADNESEN BENTE MARIE NES    | 6             | 60,00       | B-aksjer    |
| <b>Totalt antall aksjer</b> | <b>10</b>     | <b>100</b>  |             |

## Note 4 - Egenkapital

|   | Aksjekapital  | Opptjent egenkapital | Sum               |
|---|---------------|----------------------|-------------------|
| Egenkapital 31.12.2023  | 30 000        | 43 301 898           | 43 331 898        |
| Årsresultat   | 0             | 2 040 626            | 2 040 626         |
| Avsatt utbytte  | 0             | -10 000 000          | -10 000 000       |
| Tilleggsutbytte i løpet av året, basert på siste fastsatte regnskap | 0             | -400 000             | -400 000          |
| <b>Egenkapital 31.12.2024</b>                                       | <b>30 000</b> | <b>34 942 524</b>    | <b>34 972 524</b> |



## Abacus Revisjon AS

Registrert revisorselskap  
Autorisert regnskapsførerselskap

Medlemmer i  
Den norske Revisorforening  
Regnskap Norge

### UAVHENGIG REVISORS BERETNING Til generalforsamlingen i Høle Invest AS

#### Uttalelse om revisjonen av årsregnskapet

##### Konklusjon

Vi har revidert årsregnskapet for Høle Invest AS som viser et overskudd på kr 2 040 626. Årsregnskapet består av balanse per 31. desember 2024, resultatregnskap for regnskapsåret avsluttet per denne datoen og noter til årsregnskapet, herunder et sammendrag av viktige regnskapsprinsipper.

Etter vår mening

- oppfyller årsregnskapet gjeldende lovkrav, og
- gir årsregnskapet et rettviseende bilde av selskapets finansielle stilling per 31. desember 2024 og av dets resultater for regnskapsåret avsluttet per denne datoen i samsvar med regnskapslovens regler og god regnskapsskikk i Norge.

##### Grunnlag for konklusjonen

Vi har gjennomført revisjonen i samsvar med International Standards on Auditing (ISA-ene). Våre oppgaver og plikter i henhold til disse standardene er beskrevet nedenfor under Revisors oppgaver og plikter ved revisjonen av årsregnskapet. Vi er uavhengige av selskapet i samsvar med kravene i relevante lover og forskrifter i Norge og International Code of Ethics for Professional Accountants (inkludert internasjonale uavhengighetsstandarder) utstedt av International Ethics Standards Board for Accountants (IESBA-reglene), og vi har overholdt våre øvrige etiske forpliktelser i samsvar med disse kravene. Innhentet revisjonsbevis er etter vår vurdering tilstrekkelig og hensiktsmessig som grunnlag for vår konklusjon.

##### Styret og daglig leders ansvar for årsregnskapet

Styret og daglig leder (ledelsen) er ansvarlig for å utarbeide årsregnskapet og for at det gir et rettviseende bilde i samsvar med regnskapslovens regler og god regnskapsskikk i Norge. Ledelsen er også ansvarlig for slik intern kontroll som den finner nødvendig for å kunne utarbeide et årsregnskap som ikke inneholder vesentlig feilinformasjon, verken som følge av misligheter eller utilsiktede feil.

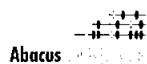
Ved utarbeidelsen av årsregnskapet må ledelsen ta standpunkt til selskapets evne til fortsatt drift og opplyse om forhold av betydning for fortsatt drift. Forutsetningen om fortsatt drift skal legges til grunn for årsregnskapet så lenge det ikke er sannsynlig at virksomheten vil bli avvirket.

##### Revisors oppgaver og plikter ved revisjonen av årsregnskapet

Vårt mål er å oppnå betryggende sikkerhet for at årsregnskapet som helhet ikke inneholder vesentlig feilinformasjon, verken som følge av misligheter eller utilsiktede feil, og å avgi en revisjonsberetning som inneholder vår konklusjon. Betryggende sikkerhet er en høy grad av sikkerhet, men ingen garanti for at en revisjon utført i samsvar med ISA-ene, alltid vil avdekke vesentlig feilinformasjon. Feilinformasjon kan oppstå som følge av misligheter eller utilsiktede feil. Feilinformasjon er å anse som vesentlig dersom den enkeltvis eller samlet med rimelighet kan forventes å påvirke de økonomiske beslutningene som brukerne foretar på grunnlag av årsregnskapet.



- 2 -



For revisors oppgaver og plikter se: <https://revisorforeningen.no/revisjonsberetninger>

Stavanger, 24. mars 2025  
Abacus Revisjon AS

*Jorunn K. Sværen*

Jorunn Karin Sværen  
Statsautorisert revisor