



## ÅRSREGNSKAPET FOR REGNSKAPSÅRET 2021 - GENERELL INFORMASJON

### Enheten

Organisasjonsnummer:	911 575 787
Organisasjonsform:	Aksjeselskap
Foretaksnavn:	GLENCORE NIKKELVERK AS
Forretningsadresse:	Vesterveien 31 4613 KRISTIANSAND S

### Regnskapsår

Årsregnskapets periode:	01.01.2021 - 31.12.2021
-------------------------	-------------------------

### Konsern

Morselskap i konsern:	Ja
Konsernregnskap lagt ved:	Nei

### Regnskapsregler

Regler for små foretak benyttet:	Nei
Benyttet ved utarbeidelsen av årsregnskapet til selskapet:	Forenklet IFRS

### Årsregnskapet fastsatt av kompetent organ

Bekreftet av representant for selskapet:	Toril Eikrem de Lange
Dato for fastsettelse av årsregnskapet:	09.06.2022

### Grunnlag for avgivelse

År 2021: Årsregnskapet er elektronisk innlevert  
År 2020: Tall er hentet fra elektronisk innlevert årsregnskap fra 2021

*Det er ikke krav til at årsregnskapet m.v. som sendes til Regnskapsregisteret er undertegnet. Kontrollen på at dette er utført ligger hos revisor/enhetens øverste organ. Sikkerheten ivaretas ved at innsender har rolle/rettighet for innsending av årsregnskapet via Altinn, og ved at det bekreftes at årsregnskapet er fastsatt av kompetent organ.*

Brønnøysundregistrene, 28.06.2023



## Resultatregnskap

Beløp i: NOK	Note	2021	2020
<b>RESULTATREGNSKAP</b>			
<b>Inntekter</b>			
Salgsinntekt		1 589 255 000	1 443 839 000
<b>Sum inntekter</b>		<b>1 589 255 000</b>	<b>1 443 839 000</b>
<b>Kostnader</b>			
Varekostnad		657 542 000	521 653 000
Lønnskostnad		443 384 000	447 820 000
Avskrivning på varige driftsmidler og immaterielle eiendeler		174 413 000	174 587 000
Annen driftskostnad		149 556 000	161 207 000
Verdiregulering kraftkontrakter		-132 633 000	50 994 000
Estimatendring ryddekostnader		371 844 000	5 074 000
<b>Sum kostnader</b>		<b>1 664 106 000</b>	<b>1 361 335 000</b>
<b>Driftsresultat</b>		<b>-74 851 000</b>	<b>82 504 000</b>
<b>Finansinntekter og finanskostnader</b>			
Annen finansinntekt		4 950 000	11 511 000
<b>Sum finansinntekter</b>		<b>4 950 000</b>	<b>11 511 000</b>
Annen finanskostnad		17 575 000	11 486 000
<b>Sum finanskostnader</b>		<b>17 575 000</b>	<b>11 486 000</b>
<b>Netto finans</b>		<b>-12 625 000</b>	<b>25 000</b>
<b>Ordinært resultat før skattekostnad</b>		<b>-87 476 000</b>	<b>82 529 000</b>
Skattekostnad på ordinært resultat		63 051 000	19 905 000
<b>Ordinært resultat etter skattekostnad</b>		<b>-150 527 000</b>	<b>62 624 000</b>
<b>Årsresultat</b>		<b>-150 527 000</b>	<b>62 624 000</b>
Estimatendring på pensjoner		-5 061 000	-6 245 000
Skatt på estimatendring		1 113 000	1 374 000
Sum resultatkomponenter for IFRS-foretak		-3 948 000	-4 871 000
<b>Totalresultat</b>		<b>-154 475 000</b>	<b>57 753 000</b>



## Balanse

Beløp i: NOK	Note	2021	2020
<b>BALANSE - EIENDELER</b>			
<b>Anleggsmidler</b>			
<b>Immaterielle eiendeler</b>			
<b>Varige driftsmidler</b>			
Tomter, bygninger og annen fast eiendom		405 336 000	400 487 000
Maskiner og anlegg		2 165 285 000	1 782 441 000
<b>Sum varige driftsmidler</b>		<b>2 570 621 000</b>	<b>2 182 928 000</b>
<b>Finansielle anleggsmidler</b>			
Investering i datterselskap		23 677 000	23 677 000
Andre fordringer		2 615 000	2 827 000
<b>Sum finansielle anleggsmidler</b>		<b>26 292 000</b>	<b>26 504 000</b>
<b>Sum anleggsmidler</b>		<b>2 596 913 000</b>	<b>2 209 432 000</b>
<b>Omløpsmidler</b>			
<b>Varer</b>			
Varer		140 891 000	132 142 000
<b>Sum varer</b>		<b>140 891 000</b>	<b>132 142 000</b>
<b>Fordringer</b>			
Andre fordringer		124 776 000	91 872 000
Konsernfordringer		104 211 000	31 017 000
<b>Sum fordringer</b>		<b>228 987 000</b>	<b>122 889 000</b>
<b>Bankinnskudd, kontanter og lignende</b>			
Bankinnskudd, kontanter og lignende		147 319 000	213 636 000
<b>Sum bankinnskudd, kontanter og lignende</b>		<b>147 319 000</b>	<b>213 636 000</b>
<b>Sum omløpsmidler</b>		<b>517 197 000</b>	<b>468 667 000</b>
<b>SUM EIENDELER</b>		<b>3 114 110 000</b>	<b>2 678 099 000</b>

## BALANSE - EGENKAPITAL OG GJELD



## Balanse

Beløp i: NOK	Note	2021	2020
<b>Egenkapital</b>			
<b>Innskutt egenkapital</b>			
Selskapskapital		275 800 000	275 800 000
Overkurs		148 452 000	148 452 000
Annen innskutt egenkapital		12 702 000	12 702 000
<b>Sum innskutt egenkapital</b>		<b>436 954 000</b>	<b>436 954 000</b>
<b>Opptjent egenkapital</b>			
Annen egenkapital		1 272 144 000	1 426 618 000
<b>Sum opptjent egenkapital</b>		<b>1 272 144 000</b>	<b>1 426 618 000</b>
<b>Sum egenkapital</b>		<b>1 709 098 000</b>	<b>1 863 572 000</b>
<b>Gjeld</b>			
<b>Langsiktig gjeld</b>			
Pensjonsforpliktelser		51 806 000	58 223 000
Utsatt skatt		92 069 000	62 972 000
Andre avsetninger for forpliktelser		579 991 000	202 815 000
<b>Sum avsetninger for forpliktelser</b>		<b>723 866 000</b>	<b>324 010 000</b>
<b>Annen langsiktig gjeld</b>			
Øvrig langsiktig gjeld		19 541 000	99 964 000
<b>Sum annen langsiktig gjeld</b>		<b>19 541 000</b>	<b>99 964 000</b>
<b>Sum langsiktig gjeld</b>		<b>743 407 000</b>	<b>423 974 000</b>
<b>Kortsiktig gjeld</b>			
Leverandørgjeld		117 468 000	108 058 000
Betalbar skatt		29 487 000	30 440 000
Skyldige offentlige avgifter		31 666 000	40 690 000
Kortsiktig konserngjeld		397 446 000	99 314 000
Annen kortsiktig gjeld		85 540 000	112 051 000
<b>Sum kortsiktig gjeld</b>		<b>661 607 000</b>	<b>390 553 000</b>
<b>Sum gjeld</b>		<b>1 405 014 000</b>	<b>814 527 000</b>
<b>SUM EGENKAPITAL OG GJELD</b>		<b>3 114 112 000</b>	<b>2 678 099 000</b>



## Brønnøysundregistrene

### ÅRSREGNSKAP FOR REGNSKAPSÅRET 2021 - GENERELL INFORMASJON

Journalnummer: 2022 615722

#### Enheten

Organisasjonsnummer: 911 575 787  
Organisasjonsform: Aksjeselskap  
Foretaksnavn: GLENCORE NIKKELVERK AS  
Forretningsadresse: Vesterveien 31  
4613 KRISTIANSAND S

#### Regnskapsår

Årsregnskapets periode: 01.01.2021 - 31.12.2021

#### Konsern

Morselskap i konsern: Ja  
Konsernregnskap lagt ved: Nei

#### Regnskapsregler

Regler for små foretak benyttet: Nei  
Benyttet ved utarbeidelsen av  
årsregnskapet til selskapet: Forenklet IFRS

#### Årsregnskapet fastsatt av kompetent organ

Bekreftet av representant for selskapet: Toril Eikrem de Lange  
Dato for fastsettelse av årsregnskapet: 09.06.2022

#### Grunnlag for avgivelse

År 2021: Årsregnskap er elektronisk innlevert.  
År 2020: Tall er hentet fra elektronisk innlevert årsregnskap fra 2021.

*Det er ikke krav til at årsregnskapet m.v. som sendes til Regnskapsregisteret er undertegnet. Kontrollen på at dette er utført ligger hos revisor/enhetens øverste organ. Sikkerheten ivaretas ved at innsender har rolle/rettighet for innsending av årsregnskapet via Altinn, og ved at det bekreftes at årsregnskapet er fastsatt av kompetent organ.*

Brønnøysundregistrene, 11.07.2022



Organisasjonsnr: 911 575 787  
GLENCORE NIKKELVERK AS

## RESULTATREGNSKAP

<b>Beløp i: NOK</b>	<b>Note</b>	<b>2021</b>	<b>2020</b>
<b>RESULTATREGNSKAP</b>			
<b>Inntekter</b>			
Salgsinntekt		1 589 255 000	1 443 839 000
<b>Sum inntekter</b>		<b>1 589 255 000</b>	<b>1 443 839 000</b>
<b>Kostnader</b>			
Varekostnad		657 542 000	521 653 000
Lønnskostnad		443 384 000	447 820 000
Avskrivning på varige driftsmidler og immaterielle eiendeler		174 413 000	174 587 000
Annen driftskostnad		149 556 000	161 207 000
Verdiregulering kraftkontrakter		-132 633 000	50 994 000
Estimatendring ryddekostnader		371 844 000	5 074 000
<b>Sum kostnader</b>		<b>1 664 106 000</b>	<b>1 361 335 000</b>
<b>Driftsresultat</b>		<b>-74 851 000</b>	<b>82 504 000</b>
<b>Finansinntekter og finanskostnader</b>			
Annen finansinntekt		4 950 000	11 511 000
<b>Sum finansinntekter</b>		<b>4 950 000</b>	<b>11 511 000</b>
Annen finanskostnad		17 575 000	11 486 000
<b>Sum finanskostnader</b>		<b>17 575 000</b>	<b>11 486 000</b>
<b>Netto finans</b>		<b>-12 625 000</b>	<b>25 000</b>
<b>Ordinært resultat før skattekostnad</b>		<b>-87 476 000</b>	<b>82 529 000</b>
Skattekostnad på ordinært resultat		63 051 000	19 905 000
<b>Ordinært resultat etter skattekostnad</b>		<b>-150 527 000</b>	<b>62 624 000</b>
<b>Årsresultat</b>		<b>-150 527 000</b>	<b>62 624 000</b>
Estimatendring på pensjoner		-5 061 000	-6 245 000
Skatt på estimatendring		1 113 000	1 374 000
Sum resultatkomponenter for IFRS-foretak		-3 948 000	-4 871 000
<b>Totalresultat</b>		<b>-154 475 000</b>	<b>57 753 000</b>



Organisasjonsnr: 911 575 787  
GLENCORE NIKKELVERK AS

## BALANSE

Beløp i: NOK Note 2021 2020

### BALANSE - EIENDELER

#### Anleggsmidler Immaterielle eiendeler

#### Varige driftsmidler

Tomter, bygninger og annen fast eiendom	405 336 000	400 487 000
Maskiner og anlegg	2 165 285 000	1 782 441 000
<b>Sum varige driftsmidler</b>	<b>2 570 621 000</b>	<b>2 182 928 000</b>

#### Finansielle anleggsmidler

Investering i datterselskap	23 677 000	23 677 000
Andre fordringer	2 615 000	2 827 000
<b>Sum finansielle anleggsmidler</b>	<b>26 292 000</b>	<b>26 504 000</b>

<b>Sum anleggsmidler</b>	<b>2 596 913 000</b>	<b>2 209 432 000</b>
--------------------------	----------------------	----------------------

#### Omløpsmidler

#### Varer

Varer	140 891 000	132 142 000
<b>Sum varer</b>	<b>140 891 000</b>	<b>132 142 000</b>

#### Fordringer

Andre fordringer	124 776 000	91 872 000
Konsernfordringer	104 211 000	31 017 000
<b>Sum fordringer</b>	<b>228 987 000</b>	<b>122 889 000</b>

#### Bankinnskudd, kontanter og lignende

Bankinnskudd, kontanter og lignende	147 319 000	213 636 000
<b>Sum bankinnskudd, kontanter og lignende</b>	<b>147 319 000</b>	<b>213 636 000</b>

<b>Sum omløpsmidler</b>	<b>517 197 000</b>	<b>468 667 000</b>
-------------------------	--------------------	--------------------

<b>SUM EIENDELER</b>	<b>3 114 110 000</b>	<b>2 678 099 000</b>
----------------------	----------------------	----------------------

### BALANSE - EGENKAPITAL OG GJELD

#### Egenkapital

#### Innskutt egenkapital

Selskapskapital	275 800 000	275 800 000
Overkurs	148 452 000	148 452 000
Annen innskutt egenkapital	12 702 000	12 702 000
<b>Sum innskutt egenkapital</b>	<b>436 954 000</b>	<b>436 954 000</b>



<b>Opptjent egenkapital</b>		
Annen egenkapital	1 272 144 000	1 426 618 000
<b>Sum opptjent egenkapital</b>	<b>1 272 144 000</b>	<b>1 426 618 000</b>
<b>Sum egenkapital</b>	<b>1 709 098 000</b>	<b>1 863 572 000</b>
<b>Gjeld</b>		
<b>Langsiktig gjeld</b>		
Pensjonsforpliktelser	51 806 000	58 223 000
Utsatt skatt	92 069 000	62 972 000
Andre avsetninger for forpliktelser	579 991 000	202 815 000
<b>Sum avsetninger for forpliktelser</b>	<b>723 866 000</b>	<b>324 010 000</b>
<b>Annen langsiktig gjeld</b>		
Øvrig langsiktig gjeld	19 541 000	99 964 000
<b>Sum annen langsiktig gjeld</b>	<b>19 541 000</b>	<b>99 964 000</b>
<b>Sum langsiktig gjeld</b>	<b>743 407 000</b>	<b>423 974 000</b>
<b>Kortsiktig gjeld</b>		
Leverandørgjeld	117 468 000	108 058 000
Betalbar skatt	29 487 000	30 440 000
Skyldige offentlige avgifter	31 666 000	40 690 000
Kortsiktig konserngjeld	397 446 000	99 314 000
Annen kortsiktig gjeld	85 540 000	112 051 000
<b>Sum kortsiktig gjeld</b>	<b>661 607 000</b>	<b>390 553 000</b>
<b>Sum gjeld</b>	<b>1 405 014 000</b>	<b>814 527 000</b>
<b>SUM EGENKAPITAL OG GJELD</b>	<b>3 114 112 000</b>	<b>2 678 099 000</b>



Organisasjonsnr: 911 575 787  
GLENCORE NIKKELVERK AS

NOTEOPPLYSNINGER - SELSKAP - alle poster oppgitt i hele tall

<u>Sum</u>	<u>Beløp</u>
<u>Balanseført verdi 31.12.</u>	<u>Varige driftsmidler Immaterielle eiend.</u>

Konsernregnskap

Morselskapet sitt navn

Forretningskontor for morselskapet

Datterselskap er utelatt fra konsolideringen: Nei

Begrunnelse for at datterselskap er utelatt fra konsolideringen

<u>Samlet beløp - tilknyttet selskap</u>	<u>Årets</u>	<u>Fjorårets</u>
--	--------------	------------------

<u>Samlet beløp - foretak i samme konsern</u>	<u>Årets</u>	<u>Fjorårets</u>
---	--------------	------------------

<u>Samlet beløp - foretak i samme konsern</u>	<u>Årets</u>	<u>Fjorårets</u>
---	--------------	------------------

<u>Samlet beløp - felles kontrollert virksomhet</u>	<u>Årets</u>	<u>Fjorårets</u>
---	--------------	------------------

<u>Pantstillelse</u>	<u>Beløp</u>
----------------------	--------------

Note

Virkelig verdi og resultatført verdiendr. i perioden, finansielle instrumenter

Mer om finansielle instrumenter

Beskrivelse av finansielle derivater

<u>Beholdning av egne aksjer</u>	<u>Antall</u>	<u>Pålydende</u>	<u>Andel av aksjek.</u>
----------------------------------	---------------	------------------	-------------------------



**NIKKELVERK**  
A GLENCORE COMPANY

## Datterselskap utelatt fra konsolidering

Glencore Nikkelverk AS (911 575 787) eier 100 % av aksjene i Vesterveien 43 AS.

Vesterveien 43 AS er lokalisert på Nikkelverkets nabotomt og eier og leier ut et kombinert verksted- og kontorbygg. Det er således ikke noe sammenfall i den forretningsmessige aktiviteten, og omsetning og eiendeler for Vesterveien 43 AS er av størrelse som ikke innvirker på den økonomiske stilling eller resultat for konsernet Glencore Nikkelverk AS. Regnskapet for 2021 for Vesterveien 43 AS viser eiendeler som utgjør 0,4 % av konsernets eiendeler, 0,1 % av konsernets samlede omsetning og 0,2 % av det samlede resultat.

Glencore Nikkelverk AS har ingen andre datterselskap.

Med henvisning til Regnskapslovens § 3-2 og § 3-8 og det som er beskrevet foran, har Glencore Nikkelverk AS unnlatt å utarbeide konsernregnskap.

Kristiansand, 1.7.2022

Kjetil Utsogn  
Økonomidirektør

Glencore Nikkelverk AS  
Vesterveien 31, Postboks 604, 4606 Kristiansand, Norway  
Tel +47 38 10 10 10 [www.nikkelverk.no](http://www.nikkelverk.no)  
Foretaksregisteret NO: 911575787 MVA



# NIKKELVERK

A GLENCORE COMPANY

## Glencore Nikkelverk AS

### Årsrapport for 2021

Styrets beretning

Årsregnskap

Resultatregnskap

Balanse

Kontantstrømoppstilling

Noter til regnskapet

Revisors beretning

# Glencore Nikkelverk AS

## STYRETS BERETNING

### 2021

#### Virksomhetens art og tilholdssted

Glencore Nikkelverk AS opererer et nikkelraffineringsanlegg i Kristiansand. Raffineringsvirksomheten startet i 1910 med utgangspunkt i virksomheten ved Flåt nikkelgruve ved Evje og elektrisk kraft fra en nyetablert kraftindustri. I 1929 ble anlegget overtatt av kanadiske Falconbridge Nickel Mines Limited og siden da har selskapet hatt utenlandsk eier og fått råstoffet fra utlandet. Råstoffet kommer fra gruver og industrielle prosesser inklusiv resirkuleringsvirksomhet. Fra råstoffene utvinnes metallene nikkel, kobber og kobolt. Det produseres dessuten svovelsyre og edle metaller. Bedriftens årskapasitet er 92-93 000 tonn nikkel. Bedriften har en elektrokjemisk prosess som løser opp råstoffene, fjerner innhold som ikke skal prosesseres og skiller de ulike metaller fra hverandre. Til slutt frambringes rene metaller gjennom elektrolyse. Bedriftens nikkel- og koboltmetall har en renhet som er blant verdensmarkedets beste og bedriften har en av verdens minst forurensende nikkelraffineringsprosesser. Glencore Nikkelverk AS er sertifisert i henhold til ISO 9001:2015 Kvalitetsledelse, 14001:2015 Miljøledelse, 50001:2011 Energiledelse og ISO 45001 Arbeidsmiljø.

Produksjonskapasiteten for nikkel ble fullt utnyttet de 3 første kvartalene av 2021, og utsiktene til å sette ny produksjonsrekord (>92 736 tonn) var absolutt til stede. Reduserte leveranser av råstoff i form av matte fra Sudbury (Canada) i fjerde kvartal tvang dessverre bedriften til å redusere produksjonen kraftig ned mot 60% i 2 perioder. Sett bort i fra dette har produksjonsstabiliteten vært god gjennom året. Kapasitetsutnyttelsen i den gamle kobberelektrolysen er relativt lav og produksjonen tilpasses tilgangen på kobber. For kobolt produserte man alt av tilgjengelig materialer i løpet av året. De viktigste produksjonstallene for de siste ti årene er vist i tabellen nedenfor (i tonn).

	2012	2013	2014	2015	2016	2017	2018	2019	2020	2021
<b>Nikkel</b>	91687	91017	90526	91222	92734	86495	90758	92132	91120	91246
<b>Kobber</b>	37891	37462	35812	35477	28122	22695	20590	21962	20535	20125
<b>Kobolt</b>	2969	3349	3582	3117	3541	3473	4165	4354	4384	3982
<b>Svovelsyre</b>	114143	117995	112090	111045	106347	91604	94892	97302	96704	94870

Bedriften har et stort og komplekst produksjonsanlegg med strenge krav for sikkerhet og miljø. For å sikre stabil og sikker drift, kreves et stort og systematisk vedlikehold. Bedriften har derfor et omfattende program for forebyggende vedlikehold med en stor stab som er spesialisert for å utføre det vedlikeholdsarbeidet som kreves. Bedriften har også en stor stab som til enhver tid utvikler og leder en betydelig prosjektportefølje for utskiftning og forbedring av



produksjonsanlegget. Bedriften har Nikkelverk Business System (NBS) som bedriftens operasjonelle plattform. Gjennom sikker og bærekraftig produksjon skal bedriften levere produkter av høy kvalitet som dekker kundens behov i fremtidens marked. Når prosessen er stabil og forutsigbar kan metalltap minimeres og bedriften posisjonere seg til å håndtere stadig mer komplekse råmaterialer. Aktiviteter fokuserer på å redusere sløsing og optimalisere ressursbruken for å redusere driftskostnader og opprettholde konkurransedyktighet.

Glencore Nikkelverk AS driver leieraffinering. Metallene som raffineres, eies ikke på noe tidspunkt av Glencore Nikkelverk AS. Metallene eies og selges av selskap innen Glencorekonsernet. Metallene skipes fra Kristiansand til forbrukere, distributører og lagre i ulike deler av verden.

Metallene fra Nikkelverket finner vi igjen i en rekke samfunnsnyttige produkter. Nikkel anvendes først og fremst ved framstilling av rustfritt stål men er også nødvendig for en rekke mer spesialiserte metallegeringer og ved fornikling. Kobber har sin viktigste anvendelse i elektriske komponenter, men brukes også i messingproduksjon og ved framstilling av mynt. Kobolt anvendes til katalysatorer for petroleums- og kjemisk industri og i legeringer som skal tåle høye temperaturer og stor mekanisk belastning. Både kobolt og nikkel er viktige ved produksjon av batterier til el-biler og annet behov for strømlagring. Alle tre metallene er viktige for den elektrifiseringen som er en sentral del i et «grønt skifte». Bedriftens edelmetallprodukter går i hovedsak til industriell anvendelse. Alle metallene som produseres ved Glencore Nikkelverk, har mulighet for stor grad av gjenvinning. Råstoffet inn til bedriften inneholder en ikke ubetydelig andel resirkulert nikkel og kobolt.

## Arbeidsmiljø, likestilling og diskriminering

Bedriften har en stabil bemanningssituasjon som påvirkes forholdsvis lite av moderate endringer i produksjonsvolum. Turnover for 2021 var 4,0% som innebærer en oppgang på 1,2 %-poeng fra fra 2020. Arbeidsstokken er velkvalifisert med bred faglig bredde og det foregår et godt og konstruktivt samarbeid i organisasjonen. Bedriften har stort sett god tilgang på kvalifisert arbeidskraft.

Nøkkeltall for siste ti år er vist i tabellen nedenfor.

	2012	2013	2014	2015	2016	2017	2018	2019	2020	2021
<b>Antall ansatte</b>	515	517	521	535	531	532	521	528	531	520
<b>Herav kvinner</b>	55	55	55	56	51	55	51	57	59	59
<b>Lærlinger</b>	28	29	35	36	38	31	29	32	32	34
<b>Sykefravær</b>	4,8%	5,1%	4,6%	5,4%	4,4%	4,0%	4,2%	4,2%	5,8%	5,6%

Andel kvinner er tilnærmet uforandret fra tidligere år med 11,9% i 2021 sammenlignet med 11,2% i 2020 og 12% i 2019 beregnet ut fra totalt antall faste og midlertidig ansatte samt lærlinger.

Gjennomsnitt for siste 5 år er 10,8 %. Kvinneandelen blant ledende, tekniske og administrative stillinger er på ca 20%, mens den innenfor operatørgruppen kun er på 6%. Det skyldes primært at det er meget få kvinnelige søkere til stillinger som operatører/ fagarbeidere, noe som gjenspeiler de unges yrkesvalg. Profileringsområdene som en attraktiv yrkesvei for begge kjønn er et viktig satsningsområde både for bedriften, Eyde-klyngen og Norsk Industri. Deltidsarbeid er lite utbredt ved bedriften. De som arbeider deltid har i gjennomsnitt ca. 62 % av full stilling. All deltid er selvvalgt.

Sykefraværet i 2021 var på 5,6 % som er 0,2 %-poeng lavere enn i 2020 og 0,6 %-poeng over vårt mål på 5 % eller lavere. Både langtids- og korttidsfravær ligger for andre år på rad på et høyere



nivå enn de foregående årene, og dette tilskrives i stor grad effekten av Covid-19 pandemien. Det har blitt jobbet systematisk med oppfølging av ansatte som er syke eller står i fare for å bli syke. Videre er det lagt ned mye arbeid i å finne alternativt arbeid for ansatte med redusert arbeidsevne.

Bedriften har interne retningslinjer som uttrykker at det gis ingen toleranse overfor diskriminering, mobbing, trakassering eller fysisk plaging på arbeidsplassen. Retningslinjene uttrykker også at medarbeidere ansettes, forfremmes og blir tilbudt utviklingsmuligheter på grunnlag av sin generelle kompetanse og i hvilken grad de har lyktes i sine spesifikke jobber. Mangfold verdsettes og ansatte behandles på en rettferdig måte, slik at det gis like muligheter på alle nivåer i organisasjonen uten hensyn til rase, nasjonalitet, religion, kjønn, alder, seksuell legning, funksjonsnedsettelse, politisk eller annen oppfatning, og ellers andre særlige forhold. Retningslinjene er kjent for alle ansatte. Videre legger bedriften vekt på å ivareta mangfoldet i rekruttering ved å sikre at begge kjønn er representert ved utvelgelse av kandidater til intervju, forutsatt at de er kvalifisert.

Bedriften jobber også aktivt med å bli en lese- og skrivevennlig bedrift hvor det vektlegges åpenhet og kunnskap om lese- og skrivevaner. Bedriften er den første industribedriften som tilrettelegger aktivt for dette, noe som sikrer et tryggere, mer effektivt og attraktivt arbeidsmiljø for alle. Et godt samarbeid mellom ansatte, tillitsvalgte og ledelsen har gitt bedriften nasjonal oppmerksomhet og anerkjennelse for denne satsningen.

I tråd med aktivitets- og redegjøringsplikten har bedriften kartlagt lønnsforskjeller mellom kvinner og menn. Til beregningen av lønnsforskjeller har vi delt opp i fastlønn, ulike variable tillegg, overtid, bonuser og goder for regnskapsåret 2021. Utformingen av stillingsnivåene er basert på eksisterende stillingskategorier i virksomheten og en vurdering av hvilke stillinger som inngår i de ulike nivåene. Innplassering av stillingene er basert på en vurdering av likt arbeid og arbeid av lik verdi med utgangspunkt i ansvar og krav til kompetanse i ulike stillinger, hvor graden av ansvar og kompetansekrav er økende etter som man beveger seg oppover i stillingsgruppene. De tillitsvalgte har deltatt i prosessen.

	Kjønnfordeling på ulike stillingsgrupper		Lønnsforskjeller						
	Kvinner (antall)	Menn (antall)	Kvinnens andel av menns lønn oppgitt i prosent						
			Kontante ytelser					Naturalytelser	
			Kontante ytelser totalt	Avtalt lønn / fastlønn	Uregelmessige tillegg	Bonus	Overtidsgodtgjørelser	Skattepliktige naturalytelser totalt	
<b>Total</b>	65	495	102 %	110 %	46 %	86 %	49 %	79 %	
<b>Gruppe 8</b>	1	9	Ikke tilstrekkelig antall av begge kjønn i gruppen						
<b>Gruppe 7</b>	9	25	94 %	94 %	50 %	99 %	95 %	81 %	
<b>Gruppe 6</b>	6	24	95 %	97 %	19 %	117 %	50 %	101 %	
<b>Gruppe 5</b>	15	16	92 %	99 %	5 %	99 %	52 %	105 %	
<b>Gruppe 4</b>	10	73	83 %	88 %	1 %	100 %	26 %	98 %	
<b>Gruppe 3</b>	7	94	91 %	97 %	75 %	99 %	39 %	112 %	
<b>Gruppe 2</b>	13	217	84 %	90 %	53 %	87 %	36 %	85 %	
<b>Gruppe 1</b>	4	36	Ikke tilstrekkelig antall av begge kjønn i gruppen						



Bedriften har gjennomgått lønnskartleggingen og vår analyse viser at der det er forskjell mellom kvinners og menns lønnsnivå innenfor samme gruppe kan dette hovedsakelig forklares med:

- **Ansiennitet og erfaringslengde:** For operatører og fagarbeidere er bedriftens lønssystem bygget opp på kompetanse og ansiennitet. For stillinger innplassert i Nito og Tekna, benyttes nasjonal lønnsstatistikk som en benchmark av lønnsnivå. Denne statistikken er basert på eksamensår. Dette medfører at lønnsnivået øker med antall års yrkeserfaring. Innenfor flere av gruppene har kvinner kortere ansiennitet enn mennene.
- **Markedsmessige forhold:** Enkelte stillinger er det økt konkurranse om i arbeidsmarkedet og dette bidrar til økt lønnspress. Dette gjelder for eksempel ingeniører innen prosjektering og IT, der det er sterkere konkurranse enn innenfor merkantile fag. Bedriften har høyest andel kvinner innenfor stabs-/støttefunksjoner hvor lønnsnivået i markedet er lavere.
- **Kompetanse:** Enkelte ansatte innehar høyere kompetanse enn kravene i stillingen tilsier. Dette er tilfelle både innenfor de tariff- og individuelt avlønnede. Bedriften legger til rette for at ansatte skal kunne ta etter- og videreutdanning, og belønner dette også lønsmessig uten at dette medfører endret stilling. Vi legger vekt på å gi like muligheter for kompetanseutvikling for begge kjønn, men det er opp til den enkelte om de ønsker å delta på dette. Dermed kan dette gi individuelle forskjeller i lønn innenfor en stillingsgruppe.
- **Jobbutførelse,** der det er individuelle forskjeller i prestasjonsnivå og der høytpresterende ansatte gis en bedre lønnsutvikling uavhengig av kjønn.

Bedriften har en høyere andel av kvinner i grupper med høyere lønn. Dette fører til at selv om kvinnenenes lønn er lavere enn menn i de ulike gruppene, er kvinners totale gjennomsnittslønn høyere enn for menn.

For overtid er det til dels store individuelle forskjeller både innad og mellom gruppene. Dette kan forklares med ulik arbeidsbelastning i ulike områder. All overtid ved bedriften er frivillig og overtiden søkes fordelt på flest mulig. I praksis kan dette innebære at menn i større grad enn kvinner melder seg frivillig til å jobbe ekstra.

Bedriften har i de siste årenes lønnsoppgjør hatt et særlig fokus på likelønn mellom kjønnene for de individuelt avlønnede stillingene. Dette vil videreføres.

Arbeidshverdagen i 2021 ble i likhet med 2020 sterkt påvirket av Covid-19. Bedriften etablerte tidlig i 2020 et eget Koronateam som har organisert tiltak for å hindre smitteoverføring, planer for fortsatt produksjon om noen blir smittet og ikke minst informasjon til de ansatte. Bedriften klarte å håndtere koronasituasjonen godt i 2021. Antall smittede har generelt sett vært lavt og bedriften har unngått at avdelinger har blitt lammet på grunn av fravær som følge av isolasjon/karantene. Dette har vært oppnådd gjennom at ansatte har fulgt de til enhver tid gjeldende reglene.

Bedriften har et sterkt fokus på å redusere antall personskader, og dette har gitt gode resultater over tid. Sikkerhetsarbeid og skadeforebyggende arbeid involverer bedriftens ansatte og ansatte i andre firma som utfører arbeid på bedriftens område. Arbeidet omfatter farekartlegging av alle arbeidsoperasjoner, etterlevelse av livreddende regler og prosedyrer, og synlig ledelse. I oppfølgingen fokuserer man på arbeid med de ledende sikkerhetsindikatorer som antall sikkerhetsrunder, antall risikovurderinger, antall merke-låse-prøve (MLP), og antall forbedringer. Man gjennomgår alle alvorlige hendelser og alvorlige nestenulykker og utarbeider gransknings-



/læringsrapporter for disse som deles i bedriften. Sommeren 2020 ble Safework-senteret åpnet, dette er et treningssenter for sikkerhetsarbeid (SAFEWORK) som gir ansatte og kontraktører en mulighet for sikker trening på relevante, risikofylte situasjoner som må mestres i arbeidshverdagen. Senteret er unikt i sin kombinasjon av praktisk hverdag, moderne didaktikk og sikker øvingsarena. Målet er å nå en sikkerhetsstandard med null skader. Covid-19 situasjonen skapte gjennom 2021 utfordringer for gjennomføringen av sikkerhetstreningen som følge av perioder med nedstenging og begrensning av antall deltakere, men likevel hadde de fleste av bedriftens ansatte og kontraktører gjennomgått basis sikkerhetstrening på senteret ved utgangen av året. Til tross for alt det gode arbeidet som er lagt ned ble TRIF-raten for 2021 8,7, en betydelig økning i forhold til vår målsetning for 2021 på mindre enn 5. Det var ned i forhold til 9,8 i 2020, men opp i forhold til 7,6 i 2019.

Nøkkeltall siste 10 år:

	2012	2013	2014	2015	2016	2017	2018	2019	2020	2021
<b>Antall personskader</b>	23	21	15	17	18	9	11	9	12	11
(*)										
<b>Herav fraværsskader</b>	0	1	4	3	3	3	1	4	7	3

\*) Tall for kontraktørers ansatte er inkludert

I tillegg til den store satsingen på personsikkerhet foregår det også et systematisk arbeid for kontroll og fokus på hendelser som kan føre til ulike uønskede prosessikkerhetshendelser (PSI). Dette fokuserer på forebygging og begrensninger av branner, eksplosjoner, utslipp og tapt kontroll på farlig stoff og ukontrollert utløsning av energi, dvs hendelser som i hovedsak assosieres med kjemiske og fysiske forhold i produksjonsprosessen.

Bedriften har et robust industrivern hvis viktigste oppgave er å bistå resten av bedriften med å forebygge og begrense de konsekvenser uønskede hendelser kan få for mennesker, ytre miljø, og økonomiske verdier. Industrivernet øver mellom 2-3000 timer årlig og samarbeider tett med Kristiansandsregionen brann og redning og øvrige nødetater.

Bedriften har egen bedriftshelsetjeneste som skal bistå arbeidsgiver, arbeidstakere, arbeidsmiljøutvalg og verneombud med å skape sunne og trygge arbeidsforhold. Blant initiativene det jobbes med er risikovurdering av arbeidsoppgaver med tanke på ergonomiske utfordringer for å redusere slitasje og belastningsskader, kartlegge eksponering av helseskadelige stoffer, samt arbeidsmiljøkartlegginger.

Bedriften har tidligere sett en overhyppighet av luftveiskreft, nese og lunger, blant ansatte og det har blitt konkludert at enkelte nikkelforbindelser forsterker den risiko for lungekreft som røykere er utsatt for. Gjennom mange år har det vært arbeidet med prosessutstyr og verneutstyr for å beskytte ansatte mot nikkelforbindelser og andre forurensninger i arbeidsatmosfæren. Røyking er ikke tillatt på bedriftsområdet og bedriften ansetter ikke røykere. Selskapet har gjennom mange år samarbeidet med Kreftregisteret og konklusjonen er at overhyppigheten av nesekreft er borte. Så langt foreligger ingen endelig konklusjon for lungekreft, men erfaringen gjennom flere år er at det meget sjelden registreres denne type kreft blant ansatte eller tidligere ansatte.

## Ytre miljø

Bedriftens råstoff er et mineralholdig halvfabrikat. Mer enn 95 % av råstoffet konverteres til salgbare produkter, resten blir til metallholdig slam som deponeres i lukkede fjellhaller. Slammet inneholder de mineralene i råstoffet som ikke bedriften har teknisk eller økonomisk grunnlag for å omskape til salgbare produkter. Deponiet ligger under havflatenivå og i tilknytning til



bedriftsområdet for å sikre best mulig kontroll med avrenning. Sigevann pumpes fra deponiet til bedriftens renseanlegg før det slippes til sjø. Det samme gjelder sigevann fra et nærliggende overflatedeponi som ble benyttet fram til 1990. Dette deponiet er forseglest og tildekket. Sedimenter på havbunnen utenfor bedriftsområdet kommer fra tidligere utslipp og er dekket til i henhold til avtale med miljøvernmyndighetene. Øvrig avfall blir sortert og levert til godkjent avfallsmottak. Det søkes etter måter å nyttiggjøre seg slammet som deponeres.

Bedriftens utslippstillatelse fra Miljødirektoratet fra 2018 gir fornuftige rammer for virksomheten ved Nikkelverket. Tillatelsen har føringer på utslipp der myndighetene forventer forbedringer de nærmeste årene. Tillatelsen er krevende, men godt begrunnet.

I februar 2021 ble det sendt en risikovurdering for fjellhalldeponiet til Miljødirektoratet. Hovedkonklusjonen var at så lenge grunnvann og sigevann fra fjellhallene pumpes til renseanlegg vil det ikke bli utslipp til sjø, men dersom pumping stanses vil det etter noen år bli utslipp til sjø dersom det ikke gjennomføres tiltak. Miljødirektoratet endret tillatelsen fra 30.06.2021 og satte krav om at slam som inneholder organisk karbon (TOC) måtte stanses før 01.01.2022. Disse slammene blir inntil videre mellomlagret, men det pågikk i 2021 forsøksaktivitet med fjerning av organisk innhold og dette vil fortsette i 2022. De andre slamtypene er tillatt deponert frem til 31.12.2031. Bedriften har også fått krav om oppdatering av avslutnings- og etterdriftsplan innen 15.10.2022, dette vil omfatte oppdatering av finansiell sikkerhet og andre tiltak for å redusere fjellhalldeponiets miljørisiko.

I 2021 hadde bedriften en hendelse med større utslipp til sjø av nikkel og kobolt over ett døgn. Dette ble rapportert til Miljødirektoratet som ga tilbakemelding om at utslippet var å anse som ulovlig forurensning. Ut over dette har utslippene til sjø vært innenfor grensene som er satt i tillatelsen.

Tabellen nedenfor viser utviklingen de siste 10 årene for utslipp av metall til sjøen. Alle årene er totalt sett godt innenfor utslippsgrensene.

Samlet utslipp av nikkel, kobber og kobolt (kg/døgn);

	2012	2013	2014	2015	2016	2017	2018	2019	2020	2021
<b>Faktisk utslipp</b>	7,9	6,9	5,5	5,3	5,9	4,4	4,1	4,9	3,9	4,4

I januar 2021 hadde bedriften et høyt utslipp av SO<sub>2</sub> til luft. Det var to hendelser som førte til det høye utslippet og ukesgrensen i tillatelsen ble overskredet. Utslippet ble rapportert til Miljødirektoratet som ga tilbakemelding om at dette måtte anses som ulovlig forurensning. I august var det et støvutslipp som blir rapportert til Miljødirektoratet i februar 2022, men det er ikke avklart om dette blir regnet som et avvik fra tillatelsen. Utslipp til luft har ellers vært innenfor grensene som er satt i utslippstillatelsen.

I 2018 hadde bedriften et konsesjonsbrudd for utslipp av solvesso til luft. Tiltak ble gjennomført i 2019 og utslippet har i 2020 og 2021 vært godt innenfor grensene som ble gitt i tillatelsen. Utslipp av nikkel til luft er ellers en utfordring. Årlig gjennomsnittverdi for utslipp av nikkel til luft har de siste årene ligget mellom 20 og 30 ng/m<sup>3</sup>, bortsett fra i 2020 da gjennomsnittsverdien var på 9 ng/m<sup>3</sup>. 2020 må anses som et uvanlig godt år. Bedriften oppnådde i 2021 ikke målsetningsverdien på 20 ng/m<sup>3</sup>. Gjennomsnitt i 2021 ble 24 ng/m<sup>3</sup>. I løpet av 2022 vil bedriften ha produksjon i ny Cu-fabrikk, og det forventes da at utslipp av nikkel til luft blir redusert.

I tillegg til råstoff er energi og kjemikalier viktige innsatsfaktorer. I 2021 forbrukte bedriften ca 546 GWh elektrisk kraft og ca 652 tonn lett fyringsolje for damproduksjon (bedriften vekslet mellom



bruk av elkjele og oljekjele for dampproduksjon) som omregnet til elektrisk kraft utgjør ca 6,5 GWh. Samlet utgjorde dette et energiforbruk på ca 552 GWh, ca 0,9% høyere i 2021 enn i 2020, og forbruk pr tonn produksjon økte 1,3%. Det økte forbruket skyldes i hovedsak endringer i prosessen og endrede rammeforhold for energibruken. I tillegg til det allerede nevnte energiforbruket bruker bedriften også noe lett fyringsolje og propan til drift av rosteovner. Bedriften har energi-ledelse i henhold til ISO-50001. Bedriftens kobber- og svovelsyreproduksjon var til og med 2020 med i Regjeringens "CO2-kompensasjon for industrien". Høsten 2020 ble også nikkel og kobolt berettiget for CO2-kompensasjon når ny ordning skulle etableres for dette i EU med gyldighet i perioden 2021-2030. Dette tilsier økt CO2-kompensasjon for bedriften og bedriften mottok et høringsnotat fra Miljødirektoratet i 4. kvartal 2021 som tilsier økning, men en ny kompensasjonsordning er ved starten av 2022 fortsatt ikke vedtatt. Kjemikaliebruken, hovedsakelig soda og saltsyre, avhenger av produksjonsvolum, råstoff-karakteristika og prosesskjøringen. Det foregår et kontinuerlig arbeid for å optimalisere bruken av energi og kjemikalier. Det nye kobberanlegget som skal være i drift i 2022 vil bli verdens mest energieffektive og energiforbruket for kobberproduksjon vil reduseres med ca 35%.

Bedriftens beliggenhet nær boområder gir noen utfordringer. Det ble registrert 14 henvendelser fra naboer i 2021, 6 klager var relatert til lukt og 8 klager var relatert til støy. Tilsvarende for 2020 var 13 henvendelser, 9 klager relatert til lukt og 4 klager relatert til støy. Flere av henvendelsene gjaldt lukt av klor eller SO<sub>2</sub> og bedriften har gjennomført tiltak for å redusere denne lukten, blant annet gjennom å stanse drift av smelteovnen når vindretning og vindstyrke er ugunstig i forhold til naboene. Det er til tider sjenerende støy hos enkelte naboer, men bedriften har et tiltaksprogram som har gått over lengre tid for å redusere støynivået i naboområdene. Bedriften er innenfor kravet gitt i utslippstillatelsen.

Bedriften produserer rene metaller som ikke gir kjente negative miljøvirkninger når de anvendes på riktig vis. Livssyklusanalyser viser at metallene i stor grad lar seg gjenvinne når bruksperioden er over. Bedriften er bevisst sitt miljøansvar og arbeider aktivt for å løse miljøutfordringene. Dette gjelder både utslipp og energikonservering. Prosessvarme gjenvinnes i betydelig grad for intern og ekstern anvendelse og det søkes stadig etter ytterligere utnyttelse av spillvarme.

## **Samfunnsansvar**

Bedriftens viktigste samfunnsoppdrag er å levere samfunnsnyttige metaller gjennom en sikker og stabil produksjon som ivaretar alle involverte og miljø på et forsvarlig vis. Bedriften og dens ansatte er forpliktet til å følge Glencorekonsernets etiske retningslinjer. De etiske retningslinjene omhandler vårt forhold til helse og sikkerhet, arbeidstakerrettigheter og menneskerettigheter, forhold til lokalsamfunn og miljø samt kommunikasjon med interessenter og overholdelse av lover og regler. Alle ansatte må avgi årlig erklæring på forståelse og samsvar med de etiske retningslinjene. De etiske retningslinjene er tilgjengelig på selskapets internettsider: <https://www.glencore.com/sustainability>. Nytt i 2021 var utrulling i konsernet av HSEC & Human Rights standarder. Dette har initiert gap-analyser og økt systemfokus på kultur, menneskerettigheter og vårt samfunnsarbeid, og vil prege arbeidet i 2022.

Lokalt jobber bedriften strategisk og aktivt med å tilby gode lærlingeplasser, et godt samarbeid med undervisningsinstitusjoner som fagskoler og universitet, og ivareta et godt naboskap til nærmiljøet og storbyen Kristiansand og omegn.

## **Finansiell risiko**



Nikkelverket har avtaler med konsernselskap om godtgjørelse for metallraffineringen. Raffineringsgodtgjørelsen sikrer bedriften dekning for kostnader og gir i tillegg en tilfredsstillende inntjening som ikke påvirkes av variasjoner i valutakurs eller metallpris.

Bedriftens balanse viser høy egenkapitalfinansiering og ingen rentebærende gjeld. Balansen er preget av selskapets knytning til en eier og en forretningsmessig konsentrering om raffineringsevne og det anlegg som er nødvendig for denne. Bedriften har et betydelig investeringsprogram knyttet til produksjonsanlegget og ingen kapitalprosjekt settes i gang uten at finansiering er sikret.

Nikkelverkets største råstoffkilde er konsernets gruver og smelteverk i Canada. I tillegg har konsernet en råstoffanskaffelsesfunksjon som arbeider internasjonalt for å fylle produksjonskapasiteten, enten direkte eller via smelteverket i Canada. Det forventes at kombinasjonen av gruver, smelteverk og en internasjonal råstoffanskaffelse skal sikre god kapasitetsutnyttelse for nikkel og kobolt i årene framover. Når det gjelder kobberproduksjon, forventes det at det lave nivået bedriften nå har hatt de siste tre årene, vil vedvare. Det nye kobberanlegget, som vil settes i drift i 2022, vil ha en kapasitet på 30000 tonn/år mens dagens anlegg har en årskapasitet på 39000 tonn.

Vekst i nikkeletter spørsel er viktig for Nikkelverket og for å oppnå tilstrekkelig råstofftilgang, må bedriften kunne framvise konkurransedyktige raffineringvilkår og levere den produktkvalitet som kreves. Bedriften må dessuten vise en tilfredsstillende utvikling for sikkerhet og miljø. Den globale konkurransesituasjonen krever stadig fokus på kvalitet og effektivitet og lokale rammebetingelser må ikke utvikle seg i utakt med det som gjelder i den globale konkurransen. De siste årene har bedriften hatt fordel av en svakere kronkurs.

Covid-19 pandemien utgjør fortsatt en betydelig risiko for bedriften i 2022. Dersom tilgangen til råstoff blir begrenset som følge av pandemien vil det kunne føre til redusert produksjon på Nikkelverket og i verste konsekvens full stopp. Tilsvarende kan et veldig høyt sykefravær i enkelte avdelinger føre til utfordringer med å opprettholde full produksjon. Pandemien utgjør fortsatt også en risiko i form av redusert fremdrift på kritiske prosjekter.

Bedriften har en portefølje av kraftkontrakter som dekker i overkant av 70% av kraftbehovet for 2022 og synker gradvis mot 50% frem mot 2029. De høye strømprisene i Sør-Norge i siste halvdel av 2021 har bidratt betydelig til økte kostnader i 2021. Bedriften er bekymret for økningen og særlig om den blir varig. Nikkelverk er, som øvrig norsk prosessindustri, helt avhengig av gunstige kraftpriser for å være konkurransedyktig.

Russlands invasjon av Ukraina i slutten av februar 2022 vil ha konsekvenser for Glencore Nikkelverk AS, men i hvor stor grad vil avhenge av hvordan denne situasjonen utvikler seg. Bedriften prosesserte råstoff fra Russland i 2021, både råstoff som ankom bedriften direkte fra Russland samt at matten fra Canada også tidvis inneholdt råstoff fra Russland. Sanksjonene mot Russland gjør at bedriften ikke vil motta mer råstoff fra Russland med det første, og det forventes også at leveransene fra Russland til Canada vil stoppe opp som vil kunne medføre noe mindre råstoff til bedriften. Sanksjonene mot Russland vil føre til redusert tilgang i markedet på de metallene som bedriften produserer som da vil føre til økte priser og økte inntekter for Glencore, mens de varene som bedriften kjøper også vil øke i pris som vil gi økte kostnader for bedriften.



## **Framtidsutsikter og utvikling**

For nikkelmetall har etterspørselen globalt vært ca 159 000 tonn høyere enn produksjonen i 2021, dette i motsetning til 2020 hvor produksjonen var høyere enn etterspørselen. For 2022 forventet Glencore i starten av februar at etterspørselen ville øke med ca 6,5% men at produksjonen ville øke ytterligere slik at man igjen ville ha et lite produksjonsoverskudd. Dette vil bli påvirket av situasjonen i Ukraina, og nye tall er foreløpig ikke tilgjengelig. Prisen har økt betydelig i løpet av 2021 og det forventes at den vil holde seg høy også i 2022.

Bedriften investerer betydelig i fornyelse og forbedring av anlegget og mener dette uttrykker at eier har tro på metallene som produseres og på bedriften som et foretrukket raffineringsanlegg i framtiden.

Det nye kobberanlegget som nå snart er ferdig og skal settes i produksjon i 2022, er resultat av mange års undersøkelses- og utviklingsarbeid internt ved bedriften. Anlegget har en teknologi som skal gi betydelig lavere energiforbruk og vil ha en bedre standard for helse, miljø og sikkerhet. Anlegget bygges som et demonstrasjonsanlegg og skal være åpent for kobber- og sinkprodusenter. Prosjektet mottar betydelig finansiell støtte fra Enova.

Nikkelverket driver forsknings- og utviklingsaktivitet som retter seg mot optimalisering og forbedring av bedriftens metallurgiske prosesser. Det foregår et systematisk arbeid i hele organisasjonen for å forbedre sikkerhet, miljø, kvalitet og effektivitet. Av prosjekter kan det nevnes arbeid med såkalt black mass (resirkulering av batterier som råstoff), og nikkel og kobolt produsert på permanente katoder. Disse produktene vil ha meget lavt CO2 fotavtrykk. Bedriften deltar i flere lokale og nasjonale samarbeidsprosjekt som søker å optimalisere prosesser og effektivisere ressursutnyttelse, blant annet gjennom avfallsutnyttelse og resirkulering. Private bedrifter, universitet og forskningsmiljø samt offentlige finansieringsordninger deltar i samarbeidet.

## **Årsregnskapet og forutsetning om fortsatt drift**

Bedriften omsatte for kr 1 589 mill. i 2021, opp kr 145 mill. fra kr 1 444 mill. i 2020. Driftskostnaden for 2021 ble kr 1 425 mill., opp kr 120 mill. fra kr 1 305 mill. for 2020. Det viktigste bidraget til økte driftskostnader er økt strømpris, men også lønnsøkning og andre prisøkninger bidro.

Driftsresultatet før verdiregulering/estimatendring var kr 164 mill., opp kr 25 mill fra kr 139 mill. i 2020. Økte strømpriser førte til en gevinst på verdiregulering kraftkontrakter på kr 133 mill. i 2021, opp kr 184 mill. fra tap på kr 51 mill. i 2020. Estimaterendring ryddekostnader reduserte resultatet med kr 372 mill., mot tap på kr 5 mill. i 2020. Den betydelige endringen skyldes i hovedsak nye krav for deponering av avfall. Det ble utarbeidet et foreløpig estimat i desember 2021 som viser at kostnader i forbindelse med en eventuell rivning og deponering av anlegget (bygninger og tomt) har økt betydelig sammenlignet med tidligere vurdering. En fullstendig rapport vil bli laget i 2022 og estimatet vil da oppdateres på nytt. En eventuell salgsverdi av tomt er ikke inkludert i denne beregningen. Totalresultatet for 2021 ble et underskudd på kr 154 mill., ned kr 212 mill. fra overskudd på kr 58 mill. for 2020.

Selskapets balanse viser en total verdi på kr 3 114 mill. ved utgangen av 2021, opp kr 436 mill. i forhold til verdien ved utgangen av 2020. Varige driftsmidler utgjør 83 % av balansetotalen. Selskapets egenkapital er på kr 1 709 mill. som er 55 % av totalkapitalen på kr 3 114 mill. Nedgangen i egenkapital skyldes den omtalte endringen i estimaterendring ryddekostnader.



Netto kontantstrøm fra operasjonelle aktiviteter har vært kr 271 mill, ned kr 83 mill. fra kr 354 mill. i 2020. Kr 687 mill. har gått til investeringsaktiviteter, mens støtte fra ENOVA på kr 125 mill gjør at nettobeløpet er kr 562 mill, en økning på kr 214 mill. fra 2020. Selskapets ledelse anser likviditeten for å være tilfredsstillende.

Det er styrets oppfatning at det fremlagte årsregnskap for 2021 gir et riktig uttrykk for selskapets økonomiske stilling og regnskapsresultatet. Styret kjenner ikke til forhold som ikke er rapportert og som er av betydning for å bedømme selskapets finansielle stilling. Styret kjenner heller ikke til at det har inntruffet forhold etter utgangen av regnskapsåret som er av vesentlig betydning for å bedømme selskapets økonomiske stilling og resultat.

Styret bekrefter at forutsetning om fortsatt drift er til stede og denne forutsetningen er lagt til grunn ved utarbeidelsen av årsregnskap for 2021. Selskapets økonomiske og finansielle stilling er etter styrets oppfatning god.

### **Forsikring for styrets medlemmer og daglig leder**


Som en del av Glencorekonsernet er Glencore Nikkelverk AS medforsikret under Glencore's Directors and Officers Liability Insurance Policy. Denne forsikringen gir forsikringsdekning til Glencore Nikkelverk AS og/eller styremedlemmene på opp til USD 240 mill per år for de handlinger/hendelser (og deres påfølgende rettslige kostnader) som kan resultere i potensielle krav (eller etterforskninger) mot selskapet eller styremedlemmene.


### **Disponering av årets resultat**

Årets resultat etter skatt ble et underskudd på kr 154 474 135. Styret foreslår at årets underskudd blir dekket av annen egenkapital.

Kristiansand  
31. desember 2021/17. mars 2022


For  
GLENCORE NIKKELVERK AS


  
Christiin Sangvik-Jebson


  
Wayne Bradley Ashworth


  
Vesna Romic Mueller


  
Bjørn Arild Henriksen

  
Alexander Andersen

  
Roar S. Berg

  
Jorunn Gislefoss

  
Olaf Stalsberg  
(styreleder)

  
Nils G. Gjelsten  
Administrerende direktør



## Glencore Nikkelverk AS

## Resultatregnskap

Driftsinntekter og driftskostnader	Note	2021	2020
Raffineringsgodtgjørelse	8, 17	1 589 255	1 443 839
<b>Sum driftsinntekter</b>		<b>1 589 255</b>	<b>1 443 839</b>
Varekostnad		657 542	521 653
Lønnskostnad	2, 7	443 384	447 820
Ordinær avskrivning	3	174 413	174 587
Andre driftskostnader	2, 3	149 556	161 207
<b>Sum driftskostnader</b>		<b>1 424 895</b>	<b>1 305 268</b>
<b>Driftsresultat før verdiregulering/estimatendring</b>		<b>164 360</b>	<b>138 572</b>
Verdiregulering kraftkontrakter	14	132 633	-50 994
Estimatendring ryddekostnader	13	-371 844	-5 074
<b>Driftsresultat etter verdiregulering/estimatendring</b>		<b>-74 851</b>	<b>82 503</b>
Annen finansinntekt	12	4 950	11 511
Annen finanskostnad	12	17 575	11 486
<b>Netto finansresultat</b>		<b>-12 625</b>	<b>24</b>
<b>Ordinært resultat før skattekostnad</b>		<b>-87 476</b>	<b>82 527</b>
Skattekostnad på ordinært resultat	9	63 051	19 905
<b>Ordinært resultat</b>	<b>6</b>	<b>-150 527</b>	<b>62 622</b>
<b>Øvrige inntekter og kostnader</b>			
Estimatendring på pensjoner	6, 7	-5 061	-6 245
Skatt på estimatendring	6, 9	1 113	1 374
<b>Sum øvrige inntekter og kostnader etter skatt</b>		<b>-3 948</b>	<b>-4 871</b>
<b>Totalresultat for perioden</b>		<b>-154 474</b>	<b>57 751</b>
Avsatt til annen egenkapital		-154 474	57 751
<b>Sum overføringer</b>		<b>-154 474</b>	<b>57 751</b>



**Glencore Nikkelverk AS**

**Balanse pr. 31. desember**

<b>Beløp i 1000 kroner</b>	<b>Note</b>	<b>2021</b>	<b>2020</b>
<b>Eiendeler</b>			
<b>Anleggsmidler</b>			
<b>Varige driftsmidler</b>			
Tomter, bygninger og annen fast eiendom	3	405 336	400 487
Maskiner og anlegg	3	2 165 285	1 782 441
<b>Sum varige driftsmidler</b>		<b>2 570 622</b>	<b>2 182 929</b>
<b>Finansielle anleggsmidler</b>			
Investeringer i datterselskap	4	23 677	23 677
Andre langsiktige fordringer	2	2 615	2 827
<b>Sum finansielle anleggsmidler</b>		<b>26 292</b>	<b>26 504</b>
<b>Sum anleggsmidler</b>		<b>2 596 914</b>	<b>2 209 433</b>
<b>Omløpsmidler</b>			
<b>Materialbeholdning</b>			
	15	<b>140 891</b>	<b>132 142</b>
<b>Fordringer</b>			
Fordring på foretak i samme konsern	8	104 211	31 017
Andre kortsiktige fordringer	14	124 776	91 872
<b>Sum fordringer</b>		<b>228 987</b>	<b>122 888</b>
<b>Betalingsmidler</b>	10	<b>147 319</b>	<b>213 636</b>
<b>Sum omløpsmidler</b>		<b>517 197</b>	<b>468 666</b>
<b>Sum eiendeler</b>		<b>3 114 111</b>	<b>2 678 099</b>



## Glencore Nikkelverk AS

## Balanse pr. 31. desember


Beløp i 1000 kroner	Note	2021	2020
<b>Egenkapital og gjeld</b>			
<b>Egenkapital</b>			
<b>Innskutt egenkapital</b>			
Aksjekapital (14 000 aksjer á kr 19 700 )	5, 6	275 800	275 800
Overkurs	6	148 452	148 452
Annen innskutt egenkapital	6	12 702	12 702
<b>Sum innskutt egenkapital</b>		<b>436 953</b>	<b>436 953</b>
<b>Opptjent egenkapital</b>			
Annen egenkapital	6	1 272 144	1 426 618
<b>Sum opptjent egenkapital</b>		<b>1 272 144</b>	<b>1 426 618</b>
<b>Sum egenkapital</b>		<b>1 709 097</b>	<b>1 863 571</b>
<b>Gjeld</b>			
<b>Avsetning for forpliktelser</b>			
Pensjonsforpliktelser	7	51 806	58 223
Utsatt skatteforpliktelse	9	92 069	62 972
Andre avsetninger for forpliktelser (ARO)	13	579 991	202 815
<b>Sum avsetninger for forpliktelser</b>		<b>723 867</b>	<b>324 010</b>
<b>Annen langsiktig gjeld</b>			
Øvrig langsiktig gjeld	14	19 541	99 964
<b>Sum annen langsiktig gjeld</b>		<b>19 541</b>	<b>99 964</b>
<b>Kortsiktig gjeld</b>			
Leverandørgjeld		117 468	108 058
Betalbar skatt	9	29 487	30 440
Skyldige offentlige avgifter		31 666	40 690
Gjeld til selskap i samme konsern	8	397 446	99 314
Annen kortsiktig gjeld	14	85 540	112 051
<b>Sum kortsiktig gjeld</b>		<b>661 606</b>	<b>390 553</b>
<b>Sum gjeld</b>		<b>1 405 014</b>	<b>814 528</b>
<b>Sum egenkapital og gjeld</b>		<b>3 114 111</b>	<b>2 678 099</b>




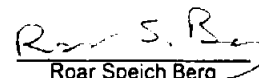
Glencore Nikkelverk AS

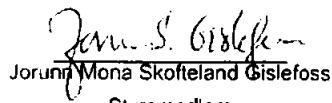
Balanse pr. 31. desember


Kristiansand, 17.03.2022

  
Olaf Stalsberg  
Styreleder


  
Vesna Romic Müller  
Styremedlem


  
Roar Speich Berg  
Styremedlem


  
Jorunn Mona Skotteland Gislefoss  
Styremedlem

  
Wayne Bradley Ashworth  
Styremedlem

  
Bjørn Arild Henriksen  
Styremedlem

  
Alexander Andersen  
Styremedlem

  
Christin Mariane Sangvik-Jebesen  
Styremedlem

  
Nils G. Gjelsten  
Administrerende direktør



**Glencore Nikkelverk AS**

**Indirekte kontantstrøm**

<b>Beløp i 1000 kroner</b>	<b>2021</b>	<b>2020</b>
<b>Kontantstrømmer fra operasjonelle aktiviteter</b>		
Resultat før skattekostnad	-87 476	82 527
Periodens betalte skatt	-30 461	-25 801
Tap/gevinst ved utrangering av anleggsmidler	169	3 819
Resultatposter uten kontanteffekt	373 923	35 706
Ordinære avskrivninger	174 413	174 587
Endring i varelager, fordringer og leverandørgjeld	-32 244	28 634
Forskj. kostnadsført pensjon og inn-/utbet. i pensjonsordn.	-10 681	-935
Endring i andre tidsavgrensningposter	-116 624	55 668
<b>Netto kontantstrøm fra operasjonelle aktiviteter</b>	<b>271 021</b>	<b>354 206</b>
<b>Kontantstrømmer fra investeringsaktiviteter</b>		
Utbetalinger ved kjøp av varige driftsmidler	-562 275	-348 293
<b>Netto kontantstrøm fra investeringsaktiviteter</b>	<b>-562 275</b>	<b>-348 293</b>
<b>Kontantstrømmer fra finansieringsaktiviteter</b>		
Endring i konsernmellomværende	224 938	68 448
<b>Netto kontantstrøm fra finansieringsaktiviteter</b>	<b>224 938</b>	<b>68 448</b>
<b>Netto endring i kontanter og kontantekvivalenter</b>	<b>-66 317</b>	<b>74 361</b>
<b>Beh. av kont. og kontantekvivalenter ved per. begynnelse</b>	<b>213 636</b>	<b>139 275</b>
<b>Beh. av kont. og kontantekvivalenter ved per. slutt</b>	<b>147 319</b>	<b>213 636</b>



## Glencore Nikkelverk AS

### Noter til regnskapet 2021

#### Note 1 Regnskapsprinsipper

##### Virksomheten

Glencore Nikkelverk AS opererer et nikkelraffineringsanlegg i Kristiansand. Råstoffet kommer fra gruver og industrielle prosesser inklusiv resirkulerings-virksomhet. Fra råstoffene utvinnes metallene nikkel, kobber og kobolt.

Det er anvendt forenklet IFRS i henhold til regnskapslovens § 3-9 ved utarbeidelsen av selskapsregnskapet.

Prinsippene for innregning og måling følger IFRS som fastsatt av EU, mens opplysningskravene er i samsvar med regnskapslovens kapittel 6 og 7.

##### Nye og endrede standarder

Endringer i standarder og fortolkninger med ikrafttredelse 1. januar 2021 har ikke hatt vesentlig betydning på regnskapet.

##### Funksjonell valuta og presentasjonsvaluta

Selskapets funksjonelle valuta og presentasjonsvaluta er NOK.

##### Hovedregel for vurdering og klassifisering av eiendeler og gjeld

Fordringer som skal tilbakebetales innen et år, er klassifisert som omløpsmidler. Ved klassifisering av kortsiktig og langsiktig gjeld er tilsvarende kriterier lagt til grunn.

Omløpsmidler vurderes til laveste av anskaffelseskost og virkelig verdi. Annen langsiktig gjeld og kortsiktig gjeld er vurdert til pålydende beløp.

##### Bruk av estimater

Utarbeidelsen av årsregnskapet i henhold til god regnskapskikk forutsetter at ledelsen benytter estimater og forutsetninger som påvirker resultatregnskapet og verdsettelsen av eiendeler og gjeld, samt opplysninger om usikre eiendeler og forpliktelser på balansedagen.

Estimater og skjønnsmessige vurderinger evalueres løpende og er basert på historisk erfaring og andre faktorer, inklusive forventninger om fremtidige hendelser som anses å være sannsynlig under nåværende omstendigheter.

Endringer i regnskapsmessige estimater resultatføres i den perioden estimatene endres. Betingede tap som er sannsynlige og kvantifiserbare, kostnadsføres løpende.

Selskapet utarbeider estimater og gjør antakelser/forutsetninger knyttet til fremtiden. De regnskapsestimater som følger av dette vil pr. definisjon sjelden være fullt ut i samsvar med det endelige utfall. Estimater og antakelser/forutsetninger som representerer en risiko for vesentlige endringer i balanseført verdi på eiendeler og gjeld i løpet av neste regnskapsår, er deponi- og rydekostnader og energikontrakter.

##### Hendelser etter balansedagen

Ny informasjon etter balansedagen om selskapets finansielle stilling på balansedagen, er hensyntatt i årsregnskapet. Hendelser etter balansedagen som ikke påvirker selskapets finansielle stilling på balansedagen, men som vil påvirke selskapets finansielle stilling i fremtiden, er opplyst om dersom dette er vesentlig.

##### Endringer i standarder og fortolkninger med fremtidig ikrafttredelse

IASB har vedtatt flere endringer i standarder og fortolkninger med ikrafttredelse fra 1. januar 2022 eller senere. Selskapet har ikke tidlig implementert noen slike endringer. Ingen vedtatte endringer i standarder eller fortolkninger med fremtidig ikrafttredelse, forventes å ha vesentlig effekt for regnskapet.

Alle tall i notene er oppgitt i hele tusen.



## Glencore Nikkelverk AS

### Noter til regnskapet 2021

#### Note 2 Lønnskostnad, antall ansatte, godtgjørelser, lån til ansatte mm

##### Kostnader

Kostnader regnskapsføres som hovedregel i samme periode som tilhørende inntekt. I de tilfeller det ikke er en klar sammenheng mellom utgifter og inntekter, fastsettes fordelingen etter skjønnsmessige kriterier. Øvrige unntak fra sammenstillingsprinsippet er angitt der det er aktuelt.

##### Forskning og utvikling

Utgifter knyttet til forskningsaktiviteter resultatføres når de påløper.

Utgifter knyttet til utviklingsaktiviteter blir balanseført i den grad produktet eller prosessen er teknisk og kommersielt gjennomførbart og selskapet har tilstrekkelig ressurser til å ferdigstille utviklingen. Utgifter som balanseføres inkluderer materialkostnader, direkte lønnskostnader og en andel av direkte henførbare fellesutgifter. Balanseførte utviklingskostnader føres i balansen til anskaffelseskost fratrukket akkumulerte av- og nedskrivninger, og avskrives lineært over eiendelens estimerte brukstid.

Lønnskostnad	2021	2020
Lønn	387 071	371 613
Folketrygdavgift	55 646	54 334
Pensjonskostnader*	32 996	57 090
Andre ytelser	18 757	15 118
Aktiverte lønnskostnader	-51 086	-50 334
<b>Sum</b>	<b>443 384</b>	<b>447 820</b>

Antall årsverk sysselsatt i regnskapsåret 520 531

\* Det ble i 2020 avsatt NOK 25 300 til dekning av indeksregulering av fripoliser. Reguleringen vil bli utbetalt ved fylte 67 år til de ansatte som er dekket av ordningen.

Ytelser til ledende personer	Adm. Direktør	Styret
Lønn	3 851	378
Pensjonskostnader	266	-
Annen godtgjørelse	5	-

Styrets medlemmer har i 2021 blitt honorert med NOK 107,3 til styrets leder, NOK 57,8 til andre eksterne og NOK 41,2 til ansatte medlemmer av styret.

##### Lån og sikkerhetsstillelse til ledende personer, aksjeeiere m.v.

Det er ikke ytt lån eller sikkerhetsstillelse til fordel for daglig leder eller styreleder

Lån og sikkerhetsstillelse til fordel for	Lån	Sikkerhetsstillelse
Ansatte	2 615	-
Forfall senere enn ett år	1 800	-

##### Revisor

Godtgjørelse til Deloitte AS og samarbeidende selskaper fordeler seg slik (ekskl mva):

	2021	2020
Revisjon	941	870
Revisjonsrelaterte bekreftelser	189	184
Regnskapsrelaterte/skatterelaterte tjenester	85	28
Annen bistand	28	100
<b>Sum</b>	<b>1 244</b>	<b>1 182</b>



## Glencore Nikkelverk AS

### Noter til regnskapet 2021

#### Note 3 Varige driftsmidler

Eiendeler bestemt til varig eie eller bruk er klassifisert som anleggsmidler. Andre eiendeler er klassifisert som omløpsmidler.

Anleggsmidler vurderes til anskaffelseskost, men nedskrives til gjenvinnbart beløp dersom dette er lavere enn bokført verdi, og verdifallet forventes ikke å være forbigående. Anleggsmidler med begrenset økonomisk levetid avskrives planmessig.

	Tomter	Bygn. og annen fast eiendom	Maskiner og anlegg	Anlegg under utførelse	Sum
Anskaffelseskost 01.01	11 045	1 033 956	3 880 624	398 003	5 323 627
Tilgang kjøpte driftsmidler	-	32 095	99 423	509 120	640 638
Tilgang egentliv. driftsmidler	-	2 866	14 443	28 916	46 225
Investeringsstilskudd Enova	-	-	-	-124 959	-124 959
Avgang	-	-11 186	-1 089	-	-12 275
Anskaffelseskost 31.12	11 045	1 057 731	3 993 402	811 079	5 873 256
Avskrivning avgang driftsmidler	-	11 186	920	-	12 106
Akkumulerte avskrivninger 31.12	-	663 439	2 639 195	-	3 302 634
<b>Bokført verdi pr. 31.12</b>	<b>11 045</b>	<b>394 292</b>	<b>1 354 207</b>	<b>811 079</b>	<b>2 570 622</b>
Årets avskrivninger	-	30 112	144 301	-	174 413
Årets nedskrivninger	-	-	-	-	-
Årets rev. nedskrivninger	-	-	-	-	-
Økonomisk levetid		15 - 30 år	20 år		
Avskrivningsplan	Avskrives ikke	Lineær	Lineær		

Endring i anlegg under utførelse føres netto på linjen "Tilgang".

Årlig leie av ikke balanseførte driftsmidler inkludert i annen driftskostnad er NOK 21 589.

Antatt verdi av leasingkontrakter er 22,3 MNOK som ansees som uvesentlig i forhold til total balansesum og er derfor utelatt fra balansen.

#### Note 4 Aksjer og andeler i andre foretak m.v.

Investeringer i datterselskaper vurderes etter kostmetoden. Investeringene blir nedskrevet til virkelig verdi dersom verdifallet ikke er forbigående og det må anses nødvendig etter god regnskapsskikk.

Datterselskap	Eier og stemmeandel	Anskaffelseskost	Balanseført verdi	Bokført egenkapital	Årets resultat
Vesterveien 43 AS	100 %	23 677	23 677	6 942	327

#### Note 5 Aksjekapital og aksjonærinformasjon

Aksjekapitalen i selskapet utgjør 14 000 aksjer à kr 19.700, totalt kr 275 800 000 pr 31.12.

Samtlige aksjer har lik stemmerett.

Aksjonær	Antall aksjer	andel	andel
Glencore Canada Corporation	14 000	100 %	100 %
<b>Totalt antall aksjer</b>	<b>14 000</b>	<b>100 %</b>	<b>100 %</b>

Glencore Nikkelverk AS inngår i konsernregnskapet til Glencore Canada Corporation, som er en del av konsernet Glencore plc. Konsernregnskapet er tilgjengelig på selskapets hjemmeside.



## Glencore Nikkelverk AS

### Noter til regnskapet 2021

#### Note 6 Egenkapital

	Aksjekapital	Annen innskutt egenkapital	Overkurs	Annen egenkapital	SUM
<b>Egenkapital 01.01</b>	<b>275 800</b>	<b>12 702</b>	<b>148 452</b>	<b>1 426 618</b>	<b>1 863 571</b>
Årets resultat	-	-	-	-150 527	-150 527
Egenkapital før øvrige inntekter og kostnader	275 800	12 702	148 452	1 276 091	1 713 044
<i>Øvrige inntekter og kostnader</i>					
Estimatavvik pensjon	-	-	-	-5 061	-5 061
Skatteeffekt estimatendring pensjon				1 113	1 113
<b>Egenkapital 31.12</b>	<b>275 800</b>	<b>12 702</b>	<b>148 452</b>	<b>1 272 144</b>	<b>1 709 097</b>

#### Note 7 Pensjonskostnader og pensjonsforpliktelser/-midler

##### Pensjoner

Regnskapsføring av pensjonskostnader skjer i samsvar med internasjonal standard for pensjonskostnader, IAS 19. Pensjonskostnader og pensjonsforpliktelser beregnes etter lineær oppjøning på basis av forutsetninger om diskonteringsrente, fremtidig regulering av lønn, pensjoner og ytelser fra folketrygden, fremtidig avkastning på pensjonsmidler samt aktuariemessige forutsetninger om dødelighet og frivillig avgang m.v. Pensjonsmidlene er vurdert til virkelig verdi og fratrukket i netto pensjonsforpliktelse i balansen. Eventuell overfinansiering balanseføres i den grad det er sannsynlig at overfinansieringen kan utnyttes. Estimaterendringer gjennom året føres mot øvrige inntekter og kostnader og utsatt skatt/skattefordel ved slutten av året, slik at balansen til enhver tid reflekterer de fulle forpliktelser.

Selskapet har usikrede og sikrede pensjonsforpliktelser. Den enkelte pensjonsordning vurderes for seg, og ved overfinansiert ordning balanseføres denne som langsiktig fordring. Usikret pensjonsforpliktelse vises som langsiktig gjeld. Netto pensjonsmidler er ved eventuell likvidasjon ikke selskapets eiendom.

Selskapets pensjonsordning som omfatter alle ansatte, er en innskuddsordning hvor tilhørende premie kostnadsføres løpende. Selskapets pensjonsordninger tilfredsstiller krav i lov om obligatorisk tjenestepensjon

##### Sikret ytelsesordning via forsikringselskap

Selskapet har en sikret pensjonsordning for tidligere ansatte som ikke er gått over til ny innskuddsordning. Pensjonsforpliktelsen som er igjen i regnskapet gjelder disse, samt avsetning for indeksregulering av fripolise. Ordningen gir en bestemt fremtidig pensjonsytelse (ytelsesplan) basert på antall opptjeningsår og lønnsnivået ved pensjonsalder. Pr. 31. desember 2021 var totalt 367 pensjonister omfattet av ordningen. Pensjonsordningen og dens fondsavsetninger er basert på lineær oppjøning, og beregningene er utført i henhold til gjeldende regnskapsstandard for pensjonskostnader.

##### Usikret ordning

Som erstatning for den gamle AFP-ordningen ble det i 2010 etablert en ny AFP-ordning. Den nye AFP-ordningen er, i motsetning til den gamle, ikke en førtidspensjonsordning, men en ordning som gir et livslangt tillegg på den ordinære pensjonen. De ansatte kan velge å ta ut den nye AFP-ordningen fra og med fylte 62 år, også ved siden av å stå i jobb, og den gir ytterligere oppjøning ved arbeid fram til 67 år. Den nye AFP-ordningen er en ytelsesbasert flerforetakspensjonsordning, og finansieres gjennom premier som fastsettes som en prosent av lønn. Foreløpig foreligger ingen pålitelig måling og allokering av forpliktelse og midler i ordningen. Regnskapsmessig blir ordningen behandlet som en innskuddsbasert pensjonsordning hvor premiebetalingene kostnadsføres løpende, og ingen avsetninger foretas i regnskapet.



## Glencore Nikkelverk AS

### Noter til regnskapet 2021

<b>Sikret ordning:</b>	<b>2021</b>	<b>2020</b>
Nåverdi av årets pensjonsopptjening	-	-
Rentekostnad på pensjonsforpliktelsen	2 672	3 287
Avkastning på pensjonsmidler	(1 892)	(2 454)
Administrasjonskostnader	295	306
Arbeidsgiveravgift	880	219
<b>Netto pensjonskostnad/(-inntekt)</b>	<b>1 956</b>	<b>1 358</b>
<b>Balanseført verdi:</b>		
Opptjente pensjonsforpliktelser	(175 812)	(182 599)
Beregnet effekt av fremtidig lønnsregulering	-	-
<b>Beregnete pensjonsforpliktelser</b>	<b>(175 812)</b>	<b>(182 599)</b>
Pensjonsmidler (til markedsverdi)	144 173	149 677
Arbeidsgiveravgift	-	-
<b>Netto pensjonsforpliktelser</b>	<b>(31 639)</b>	<b>(32 922)</b>
Indeksregulering av fripolise	-20 168	-25 300
<b>Netto pensjonsforpliktelser</b>	<b>(51 806)</b>	<b>(58 223)</b>
<b>Beregningsforutsetninger</b>		
Diskonteringsrente	1,8	1,5
Forventet lønnsregulering/pensjonsøkning/G-regulering	2,25 / 1,2 / 2,0	2,0 / 1,2 / 1,75
Forventet avkastning på fondsmidler	1,8	1,5

Som aktuarmessige forutsetninger for demografiske faktorer og avgang, er lagt til grunn vanlige benyttede forutsetninger innen forsikring. Det er anvendt K2013 som risikotabell for død. I tillegg er uføretariff på nivå med IR02 benyttet.

Pensjonsforpliktelser regnskapsføres i henhold til bestemmelsene i IAS 19. Dette innebærer at regnskapsførte pensjonsforpliktelser skal gjenspeile de fulle forpliktelser. I tråd med konsernets regnskapsprinsipper, vil alle estimatavvik som oppstår, føres mot selskapets egenkapital og ikke som resultatpost.

Estimatavvik oppstått i løpet av 2021 er balanseført pr. 31. desember ved at pensjonsforpliktelser er økt med NOK 5 061, hvorav NOK 3 948 er ført som reduksjon av egenkapitalen og NOK 1 113 er ført som reduksjon av utsatt skatt.

#### Note 8 Mellomværende med selskap i samme konsern

<b>Mellomværende med konsernselskap</b>	<b>2021</b>	<b>2020</b>
Fordring på konsernselskap	104 211	31 017
Gjeld til konsernselskap	-397 446	-99 314
<b>Sum</b>	<b>-293 235</b>	<b>-68 297</b>

#### Transaksjoner med nærstående selskaper

Selskapet har foretatt følgende vesentlige transaksjoner med nærstående selskap:

Salg til Glencore Canada Corp. (morselskap) og Glencore AG (annet konsernselskap): MNOK 1 589 i 2021 og 1 444 i 2020.



## Glencore Nikkelverk AS

### Noter til regnskapet 2021

#### Note 9 Skattekostnad

##### Skatter

Selskapets skattepliktige inntekt fastsettes i henhold til overenskomst med norske skattemyndigheter. Beskatningen skjer i henhold til en "kost-pluss" modell som bygger på generelle internasjonale retningslinjer. Skattekostnaden sammenstilles med regnskapsmessig resultat før skatt. Skatt knyttet til egenkapitaltransaksjoner er ført mot egenkapitalen. Skattekostnaden består av betalbar skatt (skatt på årets direkte skattepliktige inntekt) og endring i netto utsatt skatt. Utsatt skatt og utsatt skattefordel er presentert netto i balansen.

##### Årets skattekostnad fremkommer slik:

	2021	2020
Betalbar skatt	32 820	34 086
Endring i utsatt skatt ordinært resultat	30 211	-14 202
For mye/lite avsatt tidligere år	21	21
<b>Skattekostnad ordinær resultat</b>	<b>63 051</b>	<b>19 905</b>
Skattekostnad estimatavvik pensjon - endring utsatt skatt	1 113	1 374
<b>Skattekostnad totalresultat</b>	<b>64 164</b>	<b>21 279</b>

##### Betalbar skatt i balansen fremkommer som følger:

	2021	2020
Årets betalbare skattekostnad	32 820	34 086
Skattefunn	-3 333	-3 646
For lite/mye avsatt skatt tidligere år	-	-
<b>Betalbar skatt i balansen</b>	<b>29 487</b>	<b>30 440</b>

##### Avstemming fra nominell til faktisk skattesats på ordinært resultat:

	2021	2020
Årsresultat før skatt	-87 476	82 527
Forventet inntektsskatt etter nominell skattesats, 22 %	-19 245	18 156
Skatteeffekten av følgende poster:		
Kostnader uten fradragrett/inntekt uten skatteplikt	82 275	1 749
For mye avsatt tidligere år	21	-
Skattekostnad	63 051	19 905
<b>Effektiv skattesats</b>	<b>-72,08 %</b>	<b>24,12 %</b>

##### Spesifikasjon av skatteeffekten av midlertidige forskjeller

	2021		2020	
	Fordel	Forpliktelse	Fordel	Forpliktelse
Driftsmidler	-	112 254	-	113 162
Materialbeholdning	3 536	-	3 300	-
Gevinst-/tapskonto	-	1 401	-	1 751
Pensjoner	17 258	-	18 669	-
MTM energikontrakter	792	-	29 971	-
<b>Sum</b>	<b>21 585</b>	<b>113 654</b>	<b>51 941</b>	<b>114 913</b>
Ikke balanseført utsatt skattefordel	-	-	-	-
<b>Netto utsatt fordel/forpliktelse i balansen</b>		<b>92 069</b>		<b>62 972</b>



## Glencore Nikkelverk AS

### Noter til regnskapet 2021

#### Note 10 Betalingsmidler og garantier

##### Bankinnskudd, kontanter og lignende

Bankinnskudd, kontanter og lignende inkluderer kontanter, bankinnskudd og andre betalingsmidler med forfallsdato som er kortere enn tre måneder fra anskaffelse. Bundne likvider ihht avtale inngår også i posten.

	2021	2020
Sum betalingsmidler	147 319	213 636
Bundne midler på skattetrekkskonto	16 675	17 201
Innestående Nasdaq OMX - Energikontrakter	115 024	189 326
Innestående depotkonto Nordea	101	1 937
<b>Disponibel likviditet</b>	<b>15 519</b>	<b>5 172</b>
Bankgaranti stillet overfor leverandører	26,0 mill	48,7 mill
Samlet garantiramme (limit)	26,0 mill	56,0 mill

#### Note 11 Varekostnad - spesifikasjon

	2021	2020
Ubearbejdede innsatsfaktorer (elkraft, kjemikalier ...)	554 184	425 329
Bearbejdede innsatsfaktorer (materialer, emballasje ...)	103 357	96 324
<b>Sum</b>	<b>657 542</b>	<b>521 653</b>

Selskapet har langsiktige avtaler om årlige kjøp av elektrisk kraft. Dette er et ledd i selskapets målsetning om å redusere risiko knyttet til strømleveranse og kraftpriser. For 2021 var 64% av kraftforbruket dekket av avtaler som ga en prissikring.

#### Note 12 Valutagevinster og -tap

##### Omregning av utenlandsk valuta

Transaksjoner i utenlandsk valuta omregnes til kursen på transaksjonstidspunktet. Pengeposter i utenlandsk valuta omregnes til norske kroner ved å benytte balansedagens kurs. Ikke-pengeposter som måles til historisk kurs uttrykt i utenlandsk valuta, omregnes til norske kroner ved å benytte valutakursen på transaksjonstidspunktet.

Ikke-pengeposter som måles til virkelig verdi uttrykt i utenlandsk valuta, omregnes til valutakursen fastsatt på balansetidspunktet. Valutakursendringer resultatføres løpende i regnskapsperioden.

Valutaposter - spesifikasjon	2021	2020
Kursgevinst (agio)	4 278	4 646
Gevinst uealisert revaluering	-	6 115
Annen finansinntekt	617	622
Renteinntekt	56	128
<b>Sum finansinntekt</b>	<b>4 950</b>	<b>11 511</b>
Kurstap (disagio)	3 926	5 766
Tap uealisert revaluering	7 595	-
Annen finanskostnad	722	314
Rentekostnad	-	75
Justering i forpliktelse deponi- og ryddekostnader	5 332	5 332
<b>Sum finanskostnad</b>	<b>17 575</b>	<b>11 486</b>
<b>Netto finansresultat</b>	<b>-12 625</b>	<b>24</b>



## Glencore Nikkelverk AS

### Noter til regnskapet 2021

#### Note 13 Langsiktig forpliktelse - Deponiene og ryddekostnader

I henhold til lov/forskrift er selskapet forpliktet til å stenge og vedlikeholde deponier i et gitt antall år dersom virksomheten nedlegges. Garanti på 17 MNOK er gitt overfor Miljødirektoratet når det gjelder disse deponiene. Videre er det i balansen avsatt en estimert forpliktelse for å dekke kostnader i forbindelse med en fremtidig avvikling av driften. Avsetningen er gjort i samsvar med gjeldende regelverk innen IFRS og utgjør estimert diskontert verdi av forventet kostnad ved stengning.

Forpliktelsen for ryddekostnader er beregnet på bakgrunn av kostnadsvurdering ved en eventuell riving av fabrikk, utarbeidet av ekstern part. Dette inkluderer totalkost for rivning, deponering og tilbakeføring av område. Kostnaden vurderes og indeksreguleres årlig, og oppdateres ved endringer i bygningsmassen eller areal. Hovedleverandør av råstoff til Nikkelverket er Glencores gruver i Canada (Sudbury og Raglan). Beregningen tar utgangspunkt i forventet levetid for disse gruvene, og kostnadene diskonteres til nåverdi.

Avsetningen er betydelig økt i 2021 sammenlignet med tidligere år. Dette skyldes i hovedsak nye krav for deponering av avfall. Det ble utarbeidet et foreløpig estimat i desember 2021 som viser at kostnadene i forbindelse med en eventuell rivning og deponering har økt betydelig sammenlignet med tidligere vurdering. En fullstendig rapport vil bli laget i 2022, og estimatet vil da oppdateres på nytt. En eventuell salgsværdi av tomt er ikke inkludert i denne beregningen.

	2021	2020
Årets resultat-effekt av endring i avsetning	371 844	5 074
Årlig justering av nåverdi av forpliktelse	5 332	5 332
<b>Sum endring i avsetning</b>	<b>377 176</b>	<b>10 406</b>
<b>Avsetning for ryddekostnader</b>	<b>579 991</b>	<b>202 815</b>

#### Note 14 Derivater - Energikontrakter

Selskapet har langsiktige avtaler knyttet til kjøp av elektrisk kraft. Dette som del av selskapets målsetning om å redusere risiko knyttet til svingninger i kraftpriser. Selskapets kontrakter skiller mellom fysiske og finansielle.

Fysiske kraftkontrakter inngått i annen valuta enn NOK anses å ha et innebygd derivat. Fysiske kontrakter, med unntak av det innebygde derivatet, anses som varekontrakter og behandles ved at løpende kostnader inntas i regnskapet. De finansielle kontraktene og det innebygde derivatet i fysiske kontrakter blir behandlet etter IFRS 9 og vurderes til markedsverdi på balansedagen. Effekt endring vises som egen post i resultatregnskapet.

Innebygget derivat for de fysiske energikontraktene er beregnet på bakgrunn av inngåtte avtaler om pris og mengde, oppdatert med valutakurs på balansedato. Markedsverdi derivat finansielle energikontrakter er beregnet på bakgrunn av inngåtte avtaler, og oppdatert med valutakurs på balansedato, diskonteringsrente for beregning av nåverdi av forpliktelsen, samt forutsetninger for fremtidige energipriser.

	2021	2020
Langsiktig fysisk energikontrakt	-11 260	-19 648
Langsiktig finansiell energikontrakt	-8 281	-80 316
Kortsiktig fysisk energikontrakt	-1 899	-1 493
Kortsiktig finansiell energikontrakt	17 841	-34 775
<b>Sum</b>	<b>-3 600</b>	<b>-136 233</b>
Årets resultat-effekt av endringen i markedsverdi	132 633	-50 994

#### Note 15 Materialbeholdning

Materialbeholdningen består av rekvizita, hjelpematerialer og lignende, og er vurdert til det laveste av anskaffelseskost og netto salgsværdi. Det foretas nedskrivning for påregnelig ukurans.

Materialbeholdning	2021	2020
Materiallager	156 962	147 142
Avsetning for ukurans	-16 071	-15 000
<b>Sum</b>	<b>140 891</b>	<b>132 142</b>



## Glencore Nikkelverk AS

### Noter til regnskapet 2021

#### Note 16 Opplysninger om offentlige tilskudd

##### Offentlige tilskudd

Investeringsstilskudd er ført netto i balansen, og kommer indirekte til fratrøkk i avskrivningene gjennom redusert anskaffelseskost av eiendelen. Driftstilskudd bokføres samtidig med den den kostnaden det skal redusere.

Selskapet har i 2021 bokført Skattefunn med NOK 3 333 knyttet til Skattefunn-prosjekter. Dette er tatt til reduksjon av annen driftskostnad og lønnskostnad.

Det er i 2021 mottatt investeringsstøtte fra Enova med NOK 124 959 til bygging av nytt kobberanlegg. Anlegget skal settes i produksjon i 2022. Tilskuddet bokføres netto, som reduksjon av investeringen. Øvrig støtte er bokført med NOK 3 576 fra Norges Forskningsråd, NOK 3 750 fra Innovasjon Norge og NOK 777 fra Enova. Førstnevnte er støtte til prosjekter i samarbeid med andre aktører. Tilskuddene er ført som reduksjon av annen driftskostnad.

#### Note 17 Inntekter

##### Inntektsføring

Selskapets inntekter fremkommer som en raffineringsgodtgjørelse fra konsernselskap utenfor Norge. Inntektene er opptjent på grunnlag av påløpte kostnader i regnskapsåret med tillegg av fortjeneste. Godtgjørelsen reflekterer den antatte verdiskapning som skjer i foretaket.



# Deloitte.

Deloitte AS  
Sør Arena  
Stadionveien 21  
inngang 7  
NO-4632 Kristiansand  
Norway

Tel: +47 38 12 27 22  
www.deloitte.no

Til generalforsamlingen i Glencore Nikkelverk AS

UAVHENGIG REVISORS BERETNING

## Konklusjon

Vi har revidert Glencore Nikkelverk AS' årsregnskap som består av balanse per 31. desember 2021, resultatregnskap og kontantstrømoppstilling for regnskapsåret avsluttet per denne datoen og noter til årsregnskapet, herunder et sammendrag av viktige regnskapsprinsipper.

Etter vår mening

- oppfyller årsregnskapet gjeldende lovkrav, og
- gir årsregnskapet et rettviseende bilde av selskapets finansielle stilling per 31. desember 2021, og av dets resultater og kontantstrømmer for regnskapsåret avsluttet per denne datoen i samsvar med forenklet anvendelse av internasjonale regnskapsstandarder etter regnskapsloven § 3–9.

## Grunnlag for konklusjonen

Vi har gjennomført revisjonen i samsvar med de internasjonale revisjonsstandardene International Standards on Auditing (ISA-ene). Våre oppgaver og plikter i henhold til disse standardene er beskrevet nedenfor under *Revisors oppgaver og plikter ved revisjonen av årsregnskapet*. Vi er uavhengige av selskapet slik det kreves i lov, forskrift og International Code of Ethics for Professional Accountants utstedt av the International Ethics Standards Board for Accountants (IESBA-reglene), og vi har overholdt våre øvrige etiske forpliktelser i samsvar med disse kravene. Innhentet revisjonsbevis er etter vår vurdering tilstrekkelig og hensiktsmessig som grunnlag for vår konklusjon.

## Øvrig informasjon

Styret og daglig leder (ledelsen) er ansvarlige for informasjonen i årsberetningen. Øvrig informasjon omfatter informasjon i årsrapporten bortsett fra årsregnskapet og den tilhørende revisjonsberetningen. Vår konklusjon om årsregnskapet ovenfor dekker ikke informasjonen i årsberetningen.

I forbindelse med revisjonen av årsregnskapet er det vår oppgave å lese årsberetningen. Formålet er å vurdere hvorvidt det foreligger vesentlig inkonsistens mellom årsberetningen og årsregnskapet og den kunnskap vi har opparbeidet oss under revisjonen av årsregnskapet, eller hvorvidt informasjon i årsberetningen ellers fremstår som vesentlig feil. Vi har plikt til å rapportere dersom årsberetningen fremstår som vesentlig feil. Vi har ingenting å rapportere i så henseende.

Basert på kunnskapen vi har opparbeidet oss i revisjonen, mener vi at årsberetningen

- er konsistent med årsregnskapet og
- inneholder de opplysninger som skal gis i henhold til gjeldende lovkrav.

## Ledelsens ansvar for årsregnskapet

Ledelsen er ansvarlig for å utarbeide årsregnskapet og for at det gir et rettviseende bilde i samsvar med forenklet anvendelse av internasjonale regnskapsstandarder etter regnskapsloven § 3–9. Ledelsen er også ansvarlig for slik internkontroll som den finner nødvendig for å kunne utarbeide et regnskap som ikke inneholder vesentlig feilinformasjon, verken som følge av misligheter eller utilsiktede feil.

Deloitte refers to one or more of Deloitte Touche Tohmatsu Limited ("DTL"), its global network of member firms, and their related entities (collectively, the "Deloitte organization"). DTL (also referred to as "Deloitte Global") and each of its member firms and related entities are legally separate and independent entities, which cannot obligate or bind each other in respect of third parties. DTL and each DTL member firm and related entity is liable only for its own acts and omissions, and not those of each other. DTL does not provide services to clients. Please see [www.deloitte.no](http://www.deloitte.no) to learn more.

© Deloitte AS

Registrert i Foretaksregisteret Medlemmer av Den norske Revisorforening  
Organisasjonsnummer: 980 211 282

Penneo Dokumentnøkkel: HXFKV-6KSTY-66BPW-EE4AX-AXCHL-GDYUM



## Deloitte.

side 2  
Uavhengig revisors beretning -  
Glencore Nikkelverk AS

Ved utarbeidelsen av årsregnskapet må ledelsen ta standpunkt til selskapets evne til fortsatt drift og opplyse om forhold av betydning for fortsatt drift. Forutsetningen om fortsatt drift skal legges til grunn for årsregnskapet med mindre ledelsen enten har til hensikt å avvikle selskapet eller legge ned virksomheten, eller ikke har noe realistisk alternativ til dette.

### *Revisors oppgaver og plikter ved revisjonen av årsregnskapet*

Vårt mål er å oppnå betryggende sikkerhet for at årsregnskapet som helhet ikke inneholder vesentlig feilinformasjon, verken som følge av misligheter eller utilsiktede feil, og å avgi en revisjonsberetning som inneholder vår konklusjon. Betryggende sikkerhet er en høy grad av sikkerhet, men ingen garanti for at en revisjon utført i samsvar med ISA-ene, alltid vil avdekke vesentlig feilinformasjon som eksisterer. Feilinformasjon kan oppstå som følge av misligheter eller utilsiktede feil. Feilinformasjon blir vurdert som vesentlig dersom den enkeltvis eller samlet med rimelighet kan forventes å påvirke økonomiske beslutninger som brukerne foretar basert på årsregnskapet.

Som del av en revisjon i samsvar med ISA-ene, utøver vi profesjonelt skjønn og utviser profesjonell skepsis gjennom hele revisjonen. I tillegg:

- identifiserer og vurderer vi risikoen for vesentlig feilinformasjon i regnskapet, enten det skyldes misligheter eller utilsiktede feil. Vi utformer og gjennomfører revisjonshandlinger for å håndtere slike risikoer, og innhenter revisjonsbevis som er tilstrekkelig og hensiktsmessig som grunnlag for vår konklusjon. Risikoen for at vesentlig feilinformasjon som følge av misligheter ikke blir avdekket, er høyere enn for feilinformasjon som skyldes utilsiktede feil, siden misligheter kan innebære samarbeid, forfalskning, bevisste utelatelser, uriktige fremstillinger eller overstyring av internkontroll.
- opparbeider vi oss en forståelse av den interne kontroll som er relevant for revisjonen, for å utforme revisjonshandlinger som er hensiktsmessige etter omstendighetene, men ikke for å gi uttrykk for en mening om effektiviteten av selskapets interne kontroll.
- evaluerer vi om de anvendte regnskapsprinsippene er hensiktsmessige og om regnskapsestimaterne og tilhørende noteopplysninger utarbeidet av ledelsen er rimelige.
- konkluderer vi på hensiktsmessigheten av ledelsens bruk av fortsatt drift-forutsetningen ved avleggelsen av årsregnskapet, basert på innhentede revisjonsbevis, og hvorvidt det foreligger vesentlig usikkerhet knyttet til hendelser eller forhold som kan skape tvil av betydning om selskapets evne til fortsatt drift. Dersom vi konkluderer med at det eksisterer vesentlig usikkerhet, kreves det at vi i revisjonsberetningen henleder oppmerksomheten på tilleggsopplysningene i årsregnskapet, eller, dersom slike tilleggsopplysninger ikke er tilstrekkelige, at vi modifierer vår konklusjon. Våre konklusjoner er basert på revisjonsbevis innhentet inntil datoen for revisjonsberetningen. Etterfølgende hendelser eller forhold kan imidlertid medføre at selskapet ikke fortsetter driften.
- evaluerer vi den samlede presentasjonen, strukturen og innholdet i årsregnskapet, inkludert tilleggsopplysningene, og hvorvidt årsregnskapet gir uttrykk for de underliggende transaksjonene og hendelsene på en måte som gir et rettviseende bilde.

Vi kommuniserer med styret blant annet om det planlagte omfanget av revisjonen og til hvilken tid revisjonsarbeidet skal utføres. Vi utveksler også informasjon om forhold av betydning som vi har avdekket i løpet av revisjonen, herunder om eventuelle svakheter av betydning i den interne kontrollen.

Kristiansand, 17. mars 2022  
Deloitte AS

Kenneth Myrhaug  
statsautorisert revisor

Penneo Dokumentnummer: HXFKV-6K5TY-66BPW-EE4AX-AXCHL-GDVUM



# PENNEO

Signaturene i dette dokumentet er juridisk bindende. Dokument signert med "Penneo"™ - sikker digital signatur.  
De signerende parter sin identitet er registrert, og er listet nedenfor.

"Med min signatur bekrefter jeg alle datoer og innholdet i dette dokument."

## Kenneth Myrhaug

Statsautorisert revisor

Serienummer: 9578-5998-4-1376245

IP: 217.173.xxx.xxx

2022-03-28 12:11:24 UTC



Penneo Dokumentnøkkel: HXFVK-6K5TY-66BPW-EE4AX-AXCHL-GDVUM

Dokumentet er signert digitalt, med **Penneo.com**. Alle digitale signatur-data i dokumentet er sikret og validert av den datamaskin-utregnede hash-verdien av det opprinnelige dokument. Dokumentet er låst og tids-stemplet med et sertifikat fra en betrodd tredjepart. All kryptografisk bevis er integrert i denne PDF, for fremtidig validering (hvis nødvendig).

### Hvordan bekrefter at dette dokumentet er originalen?

Dokumentet er beskyttet av ett Adobe CDS sertifikat. Når du åpner dokumentet i

Adobe Reader, skal du kunne se at dokumentet er sertifisert av **Penneo e-signature service <penneo@penneo.com>**. Dette garanterer at innholdet i dokumentet ikke har blitt endret.

Det er lett å kontrollere de kryptografiske beviser som er lokalisert inne i dokumentet, med Penneo validator - <https://penneo.com/validate>