



ÅRSREGNSKAPET FOR REGNSKAPSÅRET 2024 - GENERELL INFORMASJON

Enheten

Organisasjonsnummer: 990 050 856
Organisasjonsform: Aksjeselskap
Foretaksnavn: AQUATICA AS
Forretningsadresse: Karlsøyvegen 18
9015 TROMSØ

Regnskapsår

Årsregnskapets periode: 01.01.2024 - 31.12.2024

Konsern

Morselskap i konsern: Nei

Regnskapsregler

Regler for små foretak benyttet: Ja
Benyttet ved utarbeidelsen av årsregnskapet til selskapet: Regnskapslovens alminnelige regler

Årsregnskapet fastsatt av kompetent organ

Bekreftet av representant for selskapet: Eli Hopstad
Dato for fastsettelse av årsregnskapet: 04.04.2025

Grunnlag for avgivelse

År 2024: Årsregnskapet er elektronisk innlevert
År 2023: Tall er hentet fra elektronisk innlevert årsregnskap fra 2024

Det er ikke krav til at årsregnskapet m.v. som sendes til Regnskapsregisteret er undertegnet. Kontrollen på at dette er utført ligger hos revisor/enhetens øverste organ. Sikkerheten ivaretas ved at innsender har rolle/rettighet for innsending av årsregnskapet via Altinn, og ved at det bekreftes at årsregnskapet er fastsatt av kompetent organ.

Brønnøysundregistrene, 16.05.2025



Resultatregnskap

Beløp i: NOK	Note	2024	2023
RESULTATREGNSKAP			
Inntekter			
Salgsinntekt		22 033 341	22 851 727
Annen driftsinntekt		170 313	223 541
Sum inntekter		22 203 654	23 075 268
Kostnader			
Varekostnad		9 664 649	10 887 816
Lønnskostnad	1	4 495 236	4 658 116
Avskrivning på varige driftsmidler og immaterielle eiendeler	2	189 340	205 856
Annen driftskostnad		3 276 350	3 016 105
Sum kostnader		17 625 575	18 767 893
Driftsresultat		4 578 079	4 307 375
Finansinntekter og finanskostnader			
Annen renteinntekt		207 454	20 476
Annen finansinntekt		30 789	916
Sum finansinntekter		238 243	21 392
Annen rentekostnad		760	0
Annen finanskostnad		1 548	3 457
Sum finanskostnader		2 308	3 457
Netto finans		235 934	17 935
Resultat før skattekostnad		4 814 013	4 325 310
Skattekostnad	3	1 079 289	954 599
Årsresultat		3 734 724	3 370 711
Overføringer og disponeringer			
Annen egenkapital		3 734 724	3 370 711
Sum overføringer og disponeringer		3 734 724	3 370 711



Balanse

Beløp i: NOK	Note	2024	2023
BALANSE - EIENDELER			
Anleggsmidler			
Immaterielle eiendeler			
Sum immaterielle eiendeler		0	0
Varige driftsmidler			
Tomter, bygninger og annen fast eiendom	2	0	0
Maskiner og anlegg	2	0	0
Driftsløsøre, inventar, verktøy, kontormaskiner, ol.	2	103 083	292 422
Sum varige driftsmidler		103 083	292 422
Finansielle anleggsmidler			
Andre langsiktige fordringer	4	1 100 000	1 100 000
Sum finansielle anleggsmidler		1 100 000	1 100 000
Sum anleggsmidler		1 203 083	1 392 422
Omløpsmidler			
Varer			
Varer		4 233 676	3 100 551
Sum varer		4 233 676	3 100 551
Fordringer			
Kundefordringer		35 950	28 886
Andre kortsiktige fordringer		16 206	64 360
Sum fordringer		52 155	93 246
Investeringer			
Andre finansielle instrumenter		50 000	20 000
Sum investeringer		50 000	20 000
Bankinnskudd, kontanter og lignende			
Bankinnskudd, kontanter og lignende		12 812 027	10 163 967
Sum bankinnskudd, kontanter og lignende		12 812 027	10 163 967
Sum omløpsmidler		17 147 858	13 377 764



Balanse

Beløp i: NOK	Note	2024	2023
SUM EIENDELER		18 350 941	14 770 187
BALANSE - EGENKAPITAL OG GJELD			
Egenkapital			
Innskutt egenkapital			
Aksjekapital	5	200 000	200 000
Overkurs	5	200 000	200 000
Sum innskutt egenkapital		400 000	400 000
Opptjent egenkapital			
Annen egenkapital	5	14 277 229	10 542 504
Sum opptjent egenkapital		14 277 229	10 542 504
Sum egenkapital		14 677 229	10 942 504
Gjeld			
Langsiktig gjeld			
Utsatt skatt	3	0	0
Sum avsetninger for forpliktelser		0	0
Annen langsiktig gjeld			
Sum annen langsiktig gjeld		0	0
Sum langsiktig gjeld		0	0
Kortsiktig gjeld			
Leverandørgjeld		604 385	1 007 102
Betalbar skatt	3	1 079 289	969 484
Skyldige offentlige avgifter		818 509	737 731
Annen kortsiktig gjeld		1 171 530	1 113 365
Sum kortsiktig gjeld		3 673 712	3 827 682
Sum gjeld		3 673 712	3 827 682
SUM EGENKAPITAL OG GJELD		18 350 941	14 770 187



Brønnøysundregistrene

ÅRSREGNSKAP FOR REGNSKAPSÅRET 2024 - GENERELL INFORMASJON

Journalnummer: 2025 403819

Enheten

Organisasjonsnummer: 990 050 856
Organisasjonsform: Aksjeselskap
Foretaksnavn: AQUATICA AS
Forretningsadresse: Karlsøyvegen 18
9015 TROMSØ

Regnskapsår

Årsregnskapets periode: 01.01.2024 - 31.12.2024

Konsern

Morselskap i konsern: Nei

Regnskapsregler

Regler for små foretak benyttet: Ja
Benyttet ved utarbeidelsen av
årsregnskapet til selskapet: Regnskapslovens alminnelige regler

Årsregnskapet fastsatt av kompetent organ

Bekreftet av representant for selskapet: Eli Hopstad
Dato for fastsettelse av årsregnskapet: 04.04.2025

Revisjon

Årsregnskapet er utarbeidet av ekstern
autorisert regnskapsfører: Ja
Ekstern autorisert regnskapsfører har i
løpet av regnskapsåret bistått ved den
løpende regnskapsføringen eller utført
andre tjenester for selskapet enn å
utarbeide årsregnskapet: Ja

Grunnlag for avgivelse

År 2024: Årsregnskap er elektronisk innlevert.
År 2023: Tall er hentet fra elektronisk innlevert årsregnskap fra 2024.

Det er ikke krav til at årsregnskapet m.v. som sendes til Regnskapsregisteret er undertegnet. Kontrollen på at dette er utført ligger hos revisor/enhetens øverste organ. Sikkerheten ivaretas ved at innsender har rolle/rettighet for innsending av årsregnskapet via Altinn, og ved at det bekreftes at årsregnskapet er fastsatt av kompetent organ.

Brønnøysundregistrene, 15.05.2025



Organisasjonsnr: 990 050 856
AQUATICA AS

RESULTATREGNSKAP

Beløp i: NOK	Note	2024	2023
RESULTATREGNSKAP			
Inntekter			
Salgsinntekt		22 033 341	22 851 727
Annen driftsinntekt		170 313	223 541
Sum inntekter		22 203 654	23 075 268
Kostnader			
Varekostnad		9 664 649	10 887 816
Lønnskostnad	1	4 495 236	4 658 116
Avskrivning på varige driftsmidler og immaterielle eiendeler	2	189 340	205 856
Annen driftskostnad		3 276 350	3 016 105
Sum kostnader		17 625 575	18 767 893
Driftsresultat		4 578 079	4 307 375
Finansinntekter og finanskostnader			
Annen renteinntekt		207 454	20 476
Annen finansinntekt		30 789	916
Sum finansinntekter		238 243	21 392
Annen rentekostnad		760	0
Annen finanskostnad		1 548	3 457
Sum finanskostnader		2 308	3 457
Netto finans		235 934	17 935
Resultat før skattekostnad		4 814 013	4 325 310
Skattekostnad	3	1 079 289	954 599
Årsresultat		3 734 724	3 370 711
Overføringer og disponeringer			
Annen egenkapital		3 734 724	3 370 711
Sum overføringer og disponeringer		3 734 724	3 370 711



Organisasjonsnr: 990 050 856
AQUATICA AS

BALANSE

Beløp i: NOK	Note	2024	2023
BALANSE - EIENDELER			
Anleggsmidler			
Immaterielle eiendeler			
Sum immaterielle eiendeler		0	0
Varige driftsmidler			
Tomter, bygninger og annen fast eiendom	2	0	0
Maskiner og anlegg	2	0	0
Driftsløsøre, inventar, verktøy, kontormaskiner, ol.	2	103 083	292 422
Sum varige driftsmidler		103 083	292 422
Finansielle anleggsmidler			
Andre langsiktige fordringer	4	1 100 000	1 100 000
Sum finansielle anleggsmidler		1 100 000	1 100 000
Sum anleggsmidler		1 203 083	1 392 422
Omløpsmidler			
Varer			
Varer		4 233 676	3 100 551
Sum varer		4 233 676	3 100 551
Fordringer			
Kundefordringer		35 950	28 886
Andre kortsiktige fordringer		16 206	64 360
Sum fordringer		52 155	93 246
Investeringer			
Andre finansielle instrumenter		50 000	20 000
Sum investeringer		50 000	20 000
Bankinnskudd, kontanter og lignende			
Bankinnskudd, kontanter og lignende		12 812 027	10 163 967
Sum bankinnskudd, kontanter og lignende		12 812 027	10 163 967
Sum omløpsmidler		17 147 858	13 377 764
SUM EIENDELER		18 350 941	14 770 187



BALANSE - EGENKAPITAL OG GJELD

Egenkapital

Innskutt egenkapital

Aksjekapital	5	200 000	200 000
Overkurs	5	200 000	200 000
Sum innskutt egenkapital		400 000	400 000

Opptjent egenkapital

Annen egenkapital	5	14 277 229	10 542 504
Sum opptjent egenkapital		14 277 229	10 542 504

Sum egenkapital		14 677 229	10 942 504
------------------------	--	-------------------	-------------------

Gjeld

Langsiktig gjeld

Utsatt skatt	3	0	0
Sum avsetninger for forpliktelseser		0	0
Annen langsiktig gjeld		0	0
Sum annen langsiktig gjeld		0	0
Sum langsiktig gjeld		0	0

Kortsiktig gjeld

Leverandørgjeld		604 385	1 007 102
Betalbar skatt	3	1 079 289	969 484
Skyldige offentlige avgifter		818 509	737 731
Annen kortsiktig gjeld		1 171 530	1 113 365
Sum kortsiktig gjeld		3 673 712	3 827 682

Sum gjeld		3 673 712	3 827 682
------------------	--	------------------	------------------

SUM EGENKAPITAL OG GJELD		18 350 941	14 770 187
---------------------------------	--	-------------------	-------------------



Organisasjonsnr: 990 050 856
AQUATICA AS

NOTEOPPLYSNINGER - SELSKAP - alle poster oppgitt i hele tall

Note

Regnskapsprinsipper

Årsregnskapet er satt opp i samsvar med regnskapsloven og god regnskapsskikk for små foretak. Salgsinntekter Inntektsføring ved salg av varer skjer på leveringstidspunktet. Tjenester inntektsføres etter hvert som de leveres. Klassifisering og vurdering av balanseposter Anleggsmidler er eiendeler bestemt til varig eie eller bruk. Eiendeler som er knyttet til varekretsløpet er klassifisert som omløpsmidler. Fordringer klassifiseres som omløpsmidler hvis de forfaller til betaling innen ett år etter transaksjonsdagen. Tilsvarende klassifiseres gjeld som kortsiktig hvis gjelden forfaller til betaling innen ett år. Omløpsmidler vurderes til laveste av anskaffelseskost og virkelig verdi. Kortsiktig gjeld balanseføres til nominelt beløp på etableringstidspunktet. Anleggsmidler vurderes til anskaffelseskost. Varige anleggsmidler avskrives etter en fornuftig avskrivningsplan. Anleggsmidlene nedskrives til virkelig verdi ved verdifall som ikke forventes å være forbigående. Langsiktig gjeld med unntak av andre avsetninger balanseføres til nominelt beløp på etableringstidspunktet. Fordringer Kundefordringer og andre fordringer er oppført i balansen til pålydende etter fradrag for avsetning til forventet tap. Avsetning til tap gjøres på grunnlag av individuelle vurderinger av de enkelte fordringene. Varebeholdninger Lager av innkjøpte varer er verdsatt til laveste verdi av anskaffelseskost etter FIFO- prinsippet og virkelig verdi. Det foretas nedskrivning for påregnelig ukurans. Varige driftsmidler Varige driftsmidler balanseføres og avskrives over driftsmidlenes levetid dersom de har antatt levetid over 3 år og har en kostpris som overstiger kr 30 000. Direkte vedlikehold av driftsmidler kostnadsføres løpende under driftskostnader, mens påkostninger eller forbedringer tillegges driftsmidlets kostpris og avskrives i takt med driftsmidlet. Forøvrig er følgende regnskapsprinsipper anvendt: FIFO-metoden for tilordning av anskaffelseskost for ombyttbare finansielle eiendeler, laveste verdis prinsipp for markedsbaserte finansielle omløpsmidler. Leieavtaler er ikke balanseført. Fordringer og gjeld i utenlandsk valuta er verdsatt til kursen ved regnskapsårets slutt. Kursgevinster og kursstap i utenlandsk valuta føres som finansinntekt og finanskostnad. Skatt Skattekostnaden i resultatregnskapet omfatter både periodens betalbare skatt og endring i utsatt skatt. Utsatt skatt er beregnet med 22% på grunnlag av de midlertidige forskjeller som eksisterer mellom regnskapsmessige og skattemessige verdier, samt skattemessig underskudd til fremføring ved utgangen av regnskapsåret. Skatteøkende og skattereduserende midlertidige forskjeller som reverserer eller kan reversere i samme periode er fastsatt og skattevirkningen er beregnet på nettogrunnlaget. Selskapet har ikke endret regnskapsprinsipp fra 2023 til 2024.

Note

Antall årsverk i regnskapsåret
9.00

Note

1

Spesifisering av resultatregnskapet



Lønnskostnader

<u>Lønn</u>	<u>Årets</u>	<u>Fjorårets</u>
	3926741.00	4093948.00
<u>Folketrygdavgift</u>	<u>Årets</u>	<u>Fjorårets</u>
	319566.00	341333.00
<u>Andre ytelser</u>	<u>Årets</u>	<u>Fjorårets</u>
	248928.00	222835.00
<u>Sum lønnskostnader</u>	<u>Årets</u>	<u>Fjorårets</u>
	4495236.00	4658116.00

Note

Ekstraordinære inntekter og kostnader

<u>Sum</u>	<u>Beløp</u>
------------	--------------

Note

2

Varige driftsmidler og immaterielle eiendeler

<u>Anskaffelseskost 01.01.</u>	<u>Varige driftsmidler</u>	<u>Immaterielle eiend.</u>
	968677.00	0.00
<u>Anskaffelseskost 31.12.</u>	<u>Varige driftsmidler</u>	<u>Immaterielle eiend.</u>
	968677.00	0.00
<u>Samlede av-/nedskrivn.</u>	<u>Varige driftsmidler</u>	<u>Immaterielle eiend.</u>
	865595.00	0.00
<u>Balanseført verdi 31.12.</u>	<u>Varige driftsmidler</u>	<u>Immaterielle eiend.</u>
	103082.00	0.00
<u>Årets av-/nedskrivn.</u>	<u>Varige driftsmidler</u>	<u>Immaterielle eiend.</u>
	189340.00	0.00

Anskaffelseskost - balanseførte lånekostnader, egentilvirkede anleggsmidler

Goodwill spesifisert for hvert enkelt virksomhetskjøp

Avskrivningsplan for goodwill som er lenger enn fem år - begrunnelse

Mer om varige driftsmidler/immaterielle eiendeler

Konsernregnskap

Morselskapet sitt navn

Forretningskontor for morselskapet



Begrunnelse for at datterselskap er utelatt fra konsolideringen

Samlet beløp - tilknyttet selskap Årets Fjorårets

Samlet beløp - foretak i samme konsern Årets Fjorårets

Samlet beløp - foretak i samme konsern Årets Fjorårets

Samlet beløp - felles kontrollert virksomhet Årets Fjorårets

Pantstillelse Beløp

Note

4

Fordringer

Fordringer som forfaller senere enn ett år etter regnskapsårets slutt

1100000.00

Mer om fordringer

Beholdning av egne aksjer Antall Pålydende Andel av aksjek.



AQUATICA AS
990 050 856

Resultatregnskap

	Note	2024	2023
Driftsinntekter			
Salgsinntekt		22 033 341	22 851 727
Annen driftsinntekt		170 313	223 541
Sum driftsinntekter		22 203 654	23 075 268
Driftskostnader			
Varekostnad		-9 664 649	-10 887 816
Lønnskostnad	1	-4 495 236	-4 658 116
Avskrivning på varige driftsmidler og immaterielle eiendeler	2	-189 340	-205 856
Annen driftskostnad		-3 276 350	-3 016 105
Sum driftskostnader		-17 625 575	-18 767 893
Driftsresultat		4 578 079	4 307 375
Finansinntekter			
Annen renteinntekt		207 454	20 476
Annen finansinntekt		30 789	916
Sum finansinntekter		238 243	21 392
Finanskostnader			
Annen rentekostnad		-760	0
Annen finanskostnad		-1 548	-3 457
Sum finanskostnader		-2 308	-3 457
Netto finans		235 934	17 935
Resultat før skattekostnad		4 814 013	4 325 310
Skattekostnad	3	-1 079 289	-954 599
Årsresultat		3 734 724	3 370 711
Overføringer			
Annen egenkapital		3 734 724	3 370 711
Sum overføringer		3 734 724	3 370 711



AQUATICA AS
990 050 856

Balanse

	Note	31.12.2024	31.12.2023
EIENDELER			
Anleggsmidler			
Varige driftsmidler			
Driftsløsøre, inventar, verktøy, kontormaskiner, ol.	2	103 083	292 422
Sum varige driftsmidler		103 083	292 422
Finansielle anleggsmidler			
Andre langsiktige fordringer	4	1 100 000	1 100 000
Sum finansielle anleggsmidler		1 100 000	1 100 000
Sum anleggsmidler		1 203 083	1 392 422
Omløpsmidler			
Varer			
Varer		4 233 676	3 100 551
Sum varer		4 233 676	3 100 551
Fordringer			
Kundefordringer		35 950	28 886
Andre kortsiktige fordringer		16 206	64 360
Sum fordringer		52 155	93 246
Investeringer			
Andre finansielle instrumenter		50 000	20 000
Sum investeringer		50 000	20 000
Bankinnskudd, kontanter og lignende			
Bankinnskudd, kontanter og lignende		12 812 027	10 163 967
Sum bankinnskudd, kontanter og lignende		12 812 027	10 163 967
Sum omløpsmidler		17 147 858	13 377 764
SUM EIENDELER		18 350 940	14 770 187



AQUATICA AS
990 050 856

Balanse

	Note	31.12.2024	31.12.2023
EGENKAPITAL OG GJELD			
Egenkapital			
Innskutt egenkapital			
Aksjekapital	5	200 000	200 000
Overkurs	5	200 000	200 000
Sum innskutt egenkapital		400 000	400 000
Opptjent egenkapital			
Annen egenkapital	5	14 277 229	10 542 504
Sum opptjent egenkapital		14 277 229	10 542 504
Sum egenkapital		14 677 229	10 942 504
Gjeld			
Kortsiktig gjeld			
Leverandørgjeld		604 385	1 007 102
Betalbar skatt	3	1 079 289	969 484
Skyldige offentlige avgifter		818 509	737 731
Annen kortsiktig gjeld		1 171 530	1 113 365
Sum kortsiktig gjeld		3 673 712	3 827 682
Sum gjeld		3 673 712	3 827 682
SUM EGENKAPITAL OG GJELD		18 350 940	14 770 187

TROMSØ, 04.04.2025

Liza Hustad Johansen
styrets leder / daglig leder

Ketil Helge Johansen
varamedlem



AQUATICA AS
990 050 856

Noter

Regnskapsprinsipper

Årsregnskapet er satt opp i samsvar med regnskapsloven og god regnskapsskikk for små foretak.

Salgsinntekter

Inntektsføring ved salg av varer skjer på leveringstidspunktet. Tjenester inntektsføres etter hvert som de leveres.

Klassifisering og vurdering av balanseposter

Anleggsmidler er eiendeler bestemt til varig eie eller bruk. Eiendeler som er knyttet til varekretsløpet er klassifisert som omløpsmidler. Fordringer klassifiseres som omløpsmidler hvis de forfaller til betaling innen ett år etter transaksjonsdagen. Tilsvarende klassifiseres gjeld som kortsiktig hvis gjelden forfaller til betaling innen ett år.

Omløpsmidler vurderes til laveste av anskaffelseskost og virkelig verdi. Kortsiktig gjeld balanseføres til nominelt beløp på etableringstidspunktet. Anleggsmidler vurderes til anskaffelseskost. Varige anleggsmidler avskrives etter en fornuftig avskrivningsplan. Anleggsmidlene nedskrives til virkelig verdi ved verdifall som ikke forventes å være forbigående. Langsiktig gjeld med unntak av andre avsetninger balanseføres til nominelt beløp på etableringstidspunktet.

Fordringer

Kundefordringer og andre fordringer er oppført i balansen til pålydende etter fradrag for avsetning til forventet tap. Avsetning til tap gjøres på grunnlag av individuelle vurderinger av de enkelte fordringene.

Varebeholdninger

Lager av innkjøpte varer er verdsatt til laveste verdi av anskaffelseskost etter FIFO- prinsippet og virkelig verdi. Det foretas nedskrivning for påregnelig ukurans.

Varige driftsmidler

Varige driftsmidler balanseføres og avskrives over driftsmidlenes levetid dersom de har antatt levetid over 3 år og har en kostpris som overstiger kr 30 000. Direkte vedlikehold av driftsmidler kostnadsføres løpende under driftskostnader, mens påkostninger eller forbedringer tillegges driftsmidlets kostpris og avskrives i takt med driftsmidlet.

Forørig er følgende regnskapsprinsipper anvendt:

FIFO-metoden for tilordning av anskaffelseskost for ombyttbare finansielle eiendeler, laveste verdis prinsipp for markedsbaserte finansielle omløpsmidler. Leieavtaler er ikke balanseført. Fordringer og gjeld i utenlandsk valuta er verdsatt til kursen ved regnskapsårets slutt. Kursgevinster og kursstap i utenlandsk valuta føres som finansinntekt og finanskostnad.

Skatt

Skattekostnaden i resultatregnskapet omfatter både periodens betalbare skatt og endring i utsatt skatt. Utsatt skatt er beregnet med 22% på grunnlag av de midlertidige forskjeller som eksisterer mellom regnskapsmessige og skattemessige verdier, samt skattemessig underskudd til fremføring ved utgangen av regnskapsåret. Skatteøkende og skattereduserende midlertidige forskjeller som reverserer eller kan reversere i samme periode er fastsatt og skattevirkningen er beregnet på nettogrunnlaget.

Selskapet har ikke endret regnskapsprinsipp fra 2023 til 2024.



AQUATICA AS
990 050 856

Note 1 - Lønnskostnader

Spesifikasjon av lønnskostnader	2024	2023
Lønn	3 926 741	4 093 948
Arbeidsgiveravgift	319 566	341 333
Pensjonskostnader	0	0
Andre relaterte ytelser	248 928	222 835
Sum	4 495 236	4 658 116

Note 2 - Varige driftsmidler og immaterielle eiendeler

	Varige driftsmidler
Anskaffelseskost 01.01.	968 677
Tilgang i året	0
Avgang i året	0
Anskaffelseskost 31.12.	968 677
Samlede avskrivninger, nedskrivninger og reverseringer av nedskrivninger	-865 595
Balansført verdi per 31.12.	103 082
Avskrivninger, nedskrivninger og reverseringer av nedskrivninger i regnskapsåret	189 340

Note 3 - Spesifisering av skatt

Skattekostnad	2024	2023
Betalbar skatt på alminnelig inntekt	1 079 289	969 484
+/- Endringer i utsatt skatt/utsatt skattefordel	0	-14 885
Skattekostnad	1 079 289	954 599
Skattepliktig inntekt		
Resultat før skatt	4 814 013	4 325 310
Permanente forskjeller	0	-3 781
+/- Endring i midlertidige forskjeller	91 845	85 219
Skattepliktig inntekt	4 905 858	4 406 748
Betalbar skatt i balansen		
Betalbar skatt på årets resultat	1 079 289	969 484
Betalbar skatt i balansen	1 079 289	969 484

Note 4 - Fordringer

Fordringer som forfaller senere enn ett år etter regnskapsårets slutt	1 100 000
---	-----------

Note 5 - Egenkapital

	Aksjekapital	Overkurs	Opptjent egenkapital	Sum
Egenkapital 31.12.2023	200 000	200 000	10 542 504	10 942 504
Årsresultat	0	0	3 734 724	3 734 724
Egenkapital 31.12.2024	200 000	200 000	14 277 229	14 677 229



AQUATICA AS
990 050 856

Antall årsverk

Antall årsverk sysselsatt i regnskapsåret:

9



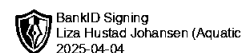
Arsoppgjør for
AQUATICA AS
990050856

01.01.2024 - 31.12.2024

Innhold	Side
Resultatregnskap	2
Eiendeler	3
Egenkapital og gjeld	4
Noter	5



AQUATICA AS
990 050 856

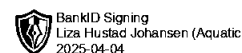


Resultatregnskap

	Note	2024	2023
Driftsinntekter			
Salgsinntekt		22 033 341	22 851 727
Annen driftsinntekt		170 313	223 541
Sum driftsinntekter		22 203 654	23 075 268
Driftskostnader			
Varekostnad		-9 664 649	-10 887 816
Lønnskostnad	1	-4 495 236	-4 658 116
Avskrivning på varige driftsmidler og immaterielle eiendeler	2	-189 340	-205 856
Annen driftskostnad		-3 276 350	-3 016 105
Sum driftskostnader		-17 625 575	-18 767 893
Driftsresultat		4 578 079	4 307 375
Finansinntekter			
Annen renteinntekt		207 454	20 476
Annen finansinntekt		30 789	916
Sum finansinntekter		238 243	21 392
Finanskostnader			
Annen rentekostnad		-760	0
Annen finanskostnad		-1 548	-3 457
Sum finanskostnader		-2 308	-3 457
Netto finans		235 934	17 935
Resultat før skattekostnad		4 814 013	4 325 310
Skattekostnad	3	-1 079 289	-954 599
Årsresultat		3 734 724	3 370 711
Overføringer			
Annen egenkapital		3 734 724	3 370 711
Sum overføringer		3 734 724	3 370 711



AQUATICA AS
990 050 856

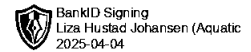


Balanse

	Note	31.12.2024	31.12.2023
EIENDELER			
Anleggsmidler			
Varige driftsmidler			
Driftsløsøre, inventar, verktøy, kontormaskiner, ol.	2	103 083	292 422
Sum varige driftsmidler		103 083	292 422
Finansielle anleggsmidler			
Andre langsiktige fordringer	4	1 100 000	1 100 000
Sum finansielle anleggsmidler		1 100 000	1 100 000
Sum anleggsmidler		1 203 083	1 392 422
Omløpsmidler			
Varer			
Varer		4 233 676	3 100 551
Sum varer		4 233 676	3 100 551
Fordringer			
Kundefordringer		35 950	28 886
Andre kortsiktige fordringer		16 206	64 360
Sum fordringer		52 155	93 246
Investeringer			
Andre finansielle instrumenter		50 000	20 000
Sum investeringer		50 000	20 000
Bankinnskudd, kontanter og lignende			
Bankinnskudd, kontanter og lignende		12 812 027	10 163 967
Sum bankinnskudd, kontanter og lignende		12 812 027	10 163 967
Sum omløpsmidler		17 147 858	13 377 764
SUM EIENDELER		18 350 940	14 770 187



AQUATICA AS
990 050 856



Balanse

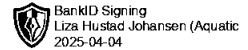
	Note	31.12.2024	31.12.2023
EGENKAPITAL OG GJELD			
Egenkapital			
Innskutt egenkapital			
Aksjekapital	5	200 000	200 000
Overkurs	5	200 000	200 000
Sum innskutt egenkapital		400 000	400 000
Opptjent egenkapital			
Annen egenkapital	5	14 277 229	10 542 504
Sum opptjent egenkapital		14 277 229	10 542 504
Sum egenkapital		14 677 229	10 942 504
Gjeld			
Kortsiktig gjeld			
Leverandørgjeld		604 385	1 007 102
Betalbar skatt	3	1 079 289	969 484
Skyldige offentlige avgifter		818 509	737 731
Annen kortsiktig gjeld		1 171 530	1 113 365
Sum kortsiktig gjeld		3 673 712	3 827 682
Sum gjeld		3 673 712	3 827 682
SUM EGENKAPITAL OG GJELD		18 350 940	14 770 187

Liza Hustad Johansen
styrets leder / daglig leder

Ketil Helge Johansen
varamedlem



AQUATICA AS
990 050 856



Noter

Regnskapsprinsipper

Årsregnskapet er satt opp i samsvar med regnskapsloven og god regnskapsskikk for små foretak.

Salgsinntekter

Inntektsføring ved salg av varer skjer på leveringstidspunktet. Tjenester inntektsføres etter hvert som de leveres.

Klassifisering og vurdering av balanseposter

Anleggsmidler er eiendeler bestemt til varig eie eller bruk. Eiendeler som er knyttet til varekretsløpet er klassifisert som omløpsmidler. Fordringer klassifiseres som omløpsmidler hvis de forfaller til betaling innen ett år etter transaksjonsdagen. Tilsvarende klassifiseres gjeld som kortsiktig hvis gjelden forfaller til betaling innen ett år.

Omløpsmidler vurderes til laveste av anskaffelseskost og virkelig verdi. Kortsiktig gjeld balanseføres til nominelt beløp på etableringstidspunktet. Anleggsmidler vurderes til anskaffelseskost. Varige anleggsmidler avskrives etter en fornuftig avskrivningsplan. Anleggsmidlene nedskrives til virkelig verdi ved verdifall som ikke forventes å være forbigående. Langsiktig gjeld med unntak av andre avsetninger balanseføres til nominelt beløp på etableringstidspunktet.

Fordringer

Kundefordringer og andre fordringer er oppført i balansen til pålydende etter fradrag for avsetning til forventet tap. Avsetning til tap gjøres på grunnlag av individuelle vurderinger av de enkelte fordringene.

Varebeholdninger

Lager av innkjøpte varer er verdsatt til laveste verdi av anskaffelseskost etter FIFO- prinsippet og virkelig verdi. Det foretas nedskrivning for påregnelig ukurans.

Varige driftsmidler

Varige driftsmidler balanseføres og avskrives over driftsmidlenes levetid dersom de har antatt levetid over 3 år og har en kostpris som overstiger kr 30 000. Direkte vedlikehold av driftsmidler kostnadsføres løpende under driftskostnader, mens påkostninger eller forbedringer tillegges driftsmidlets kostpris og avskrives i takt med driftsmidlet.

Forørig er følgende regnskapsprinsipper anvendt:

FIFO-metoden for tilordning av anskaffelseskost for ombyttbare finansielle eiendeler, laveste verdis prinsipp for markedsbaserte finansielle omløpsmidler. Leieavtaler er ikke balanseført. Fordringer og gjeld i utenlandsk valuta er verdsatt til kursen ved regnskapsårets slutt. Kursgevinster og kursstap i utenlandsk valuta føres som finansinntekt og finanskostnad.

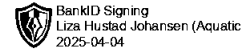
Skatt

Skattekostnaden i resultatregnskapet omfatter både periodens betalbare skatt og endring i utsatt skatt. Utsatt skatt er beregnet med 22% på grunnlag av de midlertidige forskjeller som eksisterer mellom regnskapsmessige og skattemessige verdier, samt skattemessig underskudd til fremføring ved utgangen av regnskapsåret. Skatteøkende og skattereduserende midlertidige forskjeller som reverserer eller kan reversere i samme periode er fastsatt og skattevirkningen er beregnet på nettogrunnlaget.

Selskapet har ikke endret regnskapsprinsipp fra 2023 til 2024.



AQUATICA AS
990 050 856



Note 1 - Lønnskostnader

Spesifikasjon av lønnskostnader	2024	2023
Lønn	3 926 741	4 093 948
Arbeidsgiveravgift	319 566	341 333
Pensjonskostnader	0	0
Andre relaterte ytelser	248 928	222 835
Sum	4 495 236	4 658 116

Note 2 - Varige driftsmidler og immaterielle eiendeler

	Varige driftsmidler
Anskaffelseskost 01.01.	968 677
Tilgang i året	0
Avgang i året	0
Anskaffelseskost 31.12.	968 677
Samlede avskrivninger, nedskrivninger og reverseringer av nedskrivninger	-865 595
Balansført verdi per 31.12.	103 082
Avskrivninger, nedskrivninger og reverseringer av nedskrivninger i regnskapsåret	189 340

Note 3 - Spesifisering av skatt

Skattekostnad	2024	2023
Betalbar skatt på alminnelig inntekt	1 079 289	969 484
+/- Endringer i utsatt skatt/utsatt skattefordel	0	-14 885
Skattekostnad	1 079 289	954 599
Skattepliktig inntekt		
Resultat før skatt	4 814 013	4 325 310
Permanente forskjeller	0	-3 781
+/- Endring i midlertidige forskjeller	91 845	85 219
Skattepliktig inntekt	4 905 858	4 406 748
Betalbar skatt i balansen		
Betalbar skatt på årets resultat	1 079 289	969 484
Betalbar skatt i balansen	1 079 289	969 484

Note 4 - Fordringer

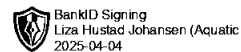
Fordringer som forfaller senere enn ett år etter regnskapsårets slutt	1 100 000
---	-----------

Note 5 - Egenkapital

	Aksjekapital	Overkurs	Opptjent egenkapital	Sum
Egenkapital 31.12.2023	200 000	200 000	10 542 504	10 942 504
Årsresultat	0	0	3 734 724	3 734 724
Egenkapital 31.12.2024	200 000	200 000	14 277 229	14 677 229



AQUATICA AS
990 050 856



Antall årsverk

Antall årsverk sysselsatt i regnskapsåret:

9



RSM Norge AS

Vestre Rosten 69, 7072 Heimdal
Org.nr: 982 316 588 MVA

T +47 72 59 75 00
www.rsmnorge.no

Til generalforsamlingen i Aquatica AS

Uavhengig revisors beretning

Konklusjon

Vi har revidert årsregnskapet for Aquatica AS som viser et overskudd på NOK 3 734 724. Årsregnskapet består av balanse per 31. desember 2024, resultatregnskap for regnskapsåret avsluttet per denne datoen og noter til årsregnskapet, herunder et sammendrag av viktige regnskapsprinsipper.

Etter vår mening

- oppfyller årsregnskapet gjeldende lovkrav, og
- gir årsregnskapet et rettviseende bilde av selskapets finansielle stilling per 31. desember 2024, og av dets resultater for regnskapsåret avsluttet per denne datoen i samsvar med regnskapslovens regler og god regnskapsskikk i Norge.

Grunnlag for konklusjonen

Vi har gjennomført revisjonen i samsvar med International Standards on Auditing (ISA-ene). Våre oppgaver og plikter i henhold til disse standardene er beskrevet nedenfor under *Revisors oppgaver og plikter ved revisjonen av årsregnskapet*. Vi er uavhengige av selskapet i samsvar med kravene i relevante lover og forskrifter i Norge og International Code of Ethics for Professional Accountants (inkludert internasjonale uavhengighetsstandarder) utstedt av International Ethics Standards Board for Accountants (IESBA-reglene), og vi har overholdt våre øvrige etiske forpliktelser i samsvar med disse kravene. Innhentet revisjonsbevis er etter vår vurdering tilstrekkelig og hensiktsmessig som grunnlag for vår konklusjon.

Styrets og daglig leders ansvar for årsregnskapet

Styret og daglig leder (ledelsen) er ansvarlige for å utarbeide årsregnskapet og for at det gir et rettviseende bilde i samsvar med regnskapslovens regler og god regnskapsskikk i Norge. Ledelsen er også ansvarlig for slik internkontroll som den finner nødvendig for å kunne utarbeide et regnskap som ikke inneholder vesentlig feilinformasjon, verken som følge av misligheter eller utilsiktede feil.

Ved **utarbeidelsen av årsregnskapet** må ledelsen ta **standpunkt** til selskapets evne til fortsatt drift og opplyse om forhold av **betydning** for fortsatt drift. Forutsetningen om **fortsatt drift** skal legges til grunn for årsregnskapet så lenge det ikke er sannsynlig at virksomheten vil bli avvirket.

Revisors oppgaver og plikter ved revisjonen av årsregnskapet

Vårt mål er å oppnå betryggende sikkerhet for at årsregnskapet som helhet ikke inneholder vesentlig feilinformasjon, verken som følge av misligheter eller utilsiktede feil, og å avgi en revisjonsberetning som **inneholder** vår konklusjon. Betryggende sikkerhet er en høy grad av sikkerhet, men ingen garanti for at en **revisjon** utført i samsvar med ISA-ene, alltid vil avdekke vesentlig feilinformasjon. Feilinformasjon kan oppstå som følge av misligheter eller utilsiktede feil. Feilinformasjon er å anse som vesentlig dersom den enkeltvis eller

THE POWER OF BEING UNDERSTOOD
ASSURANCE | TAX | CONSULTING

RSM Norge AS (organisasjonsnummer 982316588), RSM Advokatfirma AS (organisasjonsnummer 914095573), RSM Norge Kompetanse AS (organisasjonsnummer 925107492) RSM Norge AS er medlem av RSM-nettverket og driver under navnet RSM. RSM er forretningsnavnet som brukes av medlemmene i RSM-nettverket. RSM Advokatfirma AS og RSM Norge Kompetanse AS er selskaper tilknyttet RSM Norge AS. Hvert medlem i RSM-nettverket er et selvstendig revisjons- og rådgivningsfirma med uavhengig virksomhet. RSM-nettverket er ikke selv en egen juridisk person av noen form i noen jurisdiksjon.





Revisors beretning 2024 Aquatica AS



samlet med rimelighet kan forventes å påvirke de økonomiske beslutningene som brukerne foretar på grunnlag av årsregnskapet.

For videre beskrivelse av revisors oppgaver og plikter vises det til:
<https://revisorforeningen.no/revisjonsberetninger>

Trondheim, 4. april 2025
RSM Norge AS


Ralph Henriksen
Statsautorisert revisor